



Municipalidad
de Santiago de Surco

COMPENDIO ESTADÍSTICO 2017

Gerencia de Planeamiento y Presupuesto

Santiago de Surco, Setiembre 2018





Municipalidad
de Santiago de Surco

COMPENDIO ESTADÍSTICO MUNICIPAL 2017

Santiago de Surco, Setiembre 2018

GERENCIA DE PLANEAMIENTO Y PRESUPUESTO



Municipalidad de Santiago de Surco

Roberto Hipólito Gómez Baca
Alcalde

Waldo Felipe Olivos Rengifo
Gerente Municipal

Percy Richard Bazalar Rocha
Gerente de Planeamiento y Presupuesto (e)

Equipo Técnico

José Angel Cahuana Romero
Licenciado en Estadística

Judith Nataly Pablo Lazo
Bachiller Administración de Empresas

Dirección: Jr. Bolognesi N° 275 – Plaza Mayor

Teléfonos: 411-5500 – Anexo: 2314 – 2319

Web: www.munisurco.gob.pe

Diseño de Caratula: Gerencia de Comunicaciones e Imagen Institucional

PRESENTACIÓN

La Municipalidad de Santiago de Surco, continuando con la serie de ediciones iniciada en el año 2000 por la Gerencia de Planeamiento y Presupuesto, presenta el documento: **“COMPENDIO ESTADÍSTICO MUNICIPAL 2017”**. Esta publicación permite obtener una visión general cuantitativa de las principales actividades realizadas por las Unidades Orgánicas de la Municipalidad durante el año 2017 e información histórica, clasificados por áreas temáticas.

La publicación se estructura en treinta y uno capítulos. Se muestra información relevante sobre Aspectos generales del distrito, Demografía, Seguridad Ciudadana, Defensa Civil, Tránsito, Fiscalización, Licencias y Habilitación, Planeamiento Urbano y Catastro, Comercialización y Anuncios e Inspecciones Técnicas de Seguridad en Edificaciones, Servicios a la Ciudad, Limpieza, Parques y Jardines, Obras y Mantenimiento del Ornato, Desarrollo Social, Bienestar Social, Educación, Cultura, Turismo y Deportes, Secretaria General, Gestión Documental, Asesoría Jurídica, Procuraduría General, Participación Vecinal, Tecnologías de la Información, Comunicaciones e Imagen Institucional, Logística y Patrimonio, Maestranza y Servicios Generales, Contabilidad y Costos, Presupuesto, Administración Tributaria, y Gestión del Talento Humano, a través de cuadros y gráficos estadísticos.

Este documento se encuentra, además, a disposición de los usuarios en la web oficial de la Municipalidad de Santiago de Surco (www.munisurco.gob.pe, Menú: La Municipalidad, Enlace: Compendio Estadístico Municipal), lo que permite dar a este trabajo el mayor grado de difusión posible.

Con objeto de que el Compendio Estadístico Municipal 2017 siga mejorando en cada edición, y ofrecer así un servicio público de mayor calidad, estaremos encantados de atender las sugerencias y observaciones de sus usuarios en la dirección electrónica: estadisticamss@munisurco.gob.pe.

La Gerencia de Planeamiento y Presupuesto desea expresar su agradecimiento a todas las Gerencias y Subgerencias de la Municipalidad de Santiago de Surco que proporcionaron información estadística de su competencia, la misma que se ha compendiado en el presente documento.

Santiago de Surco, Setiembre de 2018



CONTENIDO

Capítulo I.	Aspectos Generales	35
Capítulo II.	Demografía	47
Capítulo III.	Hechos Vitales	57
Capítulo IV.	Seguridad Ciudadana	61
Capítulo V.	Defensa Civil	149
Capítulo VI.	Tránsito	203
Capítulo VII.	Fiscalización y Coactiva Administrativa	215
Capítulo VIII.	Licencia y Habilitación	231
Capítulo IX.	Planeamiento Urbano y Catastro	235
Capítulo X.	Comercialización y Anuncios	239
Capítulo XI.	Inspecciones Técnicas de Seguridad en Edificaciones	247
Capítulo XII.	Servicio a la Ciudad	251
Capítulo XIII.	Limpieza, Parques y Jardines	263
Capítulo XIV.	Obras y Mantenimiento del Ornato	291
Capítulo XV.	Desarrollo Social	357
Capítulo XVI.	Bienestar Social	363
Capítulo XVII.	Educación, Cultura, Turismo y Deportes	423
Capítulo XVIII.	Secretaría General	461
Capítulo XIX.	Gestión Documental	469
Capítulo XX.	Asesoría Jurídica	477
Capítulo XXI.	Procuraduría General	483
Capítulo XXII.	Participación Vecinal	485
Capítulo XXIII.	Tecnologías de la Información	501
Capítulo XXIV.	Comunicaciones e Imagen Institucional	513
Capítulo XXV.	Logística y Patrimonio	551
Capítulo XXVI.	Maestranza y Servicios Generales	575
Capítulo XXVII.	Contabilidad y Costos	595
Capítulo XXVIII.	Presupuesto	603
Capítulo XXIX.	Recaudación Ordinaria y Coactiva Tributaria	617
Capítulo XXX.	Registro y Control Tributario	625
Capítulo XXXI.	Gestión del Talento Humano	627

ÍNDICE

PRESENTACIÓN	03
CONTENIDO	05
ÍNDICE	07
I. ASPECTOS GENERALES DEL DISTRITO	
1.1. Reseña Histórica	35
1.2. Territorio	36
1.3. Límites	37
1.4. Atractivos Turísticos	38
1.5. Gastronomía	40
1.6. Historia Vitivinícola	41
1.7. Calendario Turístico	42
1.8. Clima	43
1.9. Rutas Transporte Urbano	45
II. DEMOGRAFÍA	
2.1. Indicadores Demográficos Básicos, 2017	47
2.2. Santiago de Surco: Población en los Censos Nacionales, 1940 – 2007	48
2.3. Santiago de Surco: Población en los Censos Nacionales, por Sexo e Índice de Masculinidad, 1940 – 2007	49
2.4. Santiago de Surco: Población, por Sexo, según Grupo de Edad, 2007	50
2.5. Santiago de Surco: Población Estimada y Proyectada, por Sexo, según Sector, 2017	51
2.6. Santiago de Surco: Población Estimada y Proyectada, por Sector, según Grupo de Edad, 2017	52
2.7. Santiago de Surco: Población, Superficie y Densidad Poblacional, según los Censos Nacionales, 1940 – 2007	53
2.8. Santiago de Surco: Población Estimada y Proyectada, por Superficie y Densidad Poblacional, según Sector, 2017	53
2.9. Santiago de Surco: Manzana Urbana, Lote, Unidad Catastral, Vivienda y Superficie, 2017	54
2.10. Lima: Población Identificada con DNI Por Grupo de Edad y Sexo, según Lugar de Residencia, 2017	55

III. HECHOS VITALES

3.1. Santiago de Surco: Nacimientos Registrados Ocurridos en el Distrito, por Tipo de Inscripción y Sexo, 2017	57
3.2. Santiago de Surco: Nacimientos Registrados según Residencia de la Madre por Tipo de Inscripción y Sexo, 2017	58
3.3. Santiago de Surco: Matrimonios Registrados, por Tipo de Inscripción, 2017	59
3.4. Santiago de Surco: Defunciones Registradas Ocurridas en el Distrito, por Tipo de Inscripción, 2017	60
3.5. Santiago de Surco: Defunciones Registradas, por Distrito de Residencia y Tipo de Inscripción, 2017	60

IV. SEGURIDAD CIUDADANA**Actividades de la Subgerencia de Operaciones de Seguridad Ciudadana**

4.1. Seguridad Ciudadana: Intervención en Delitos Registrados, según Tipo de Intervención, 2010 – 2017	61
4.2. Seguridad Ciudadana: Intervención en Delitos Registrado, según Tipo de Intervención, 2017	62
4.3. Seguridad Ciudadana: Delito Registrado, por Sector, según Tipo de Intervención, 2017	63
4.4. Seguridad Ciudadana: Incidencia Delictiva, por Robo a Domicilio, Establecimiento, Persona, Autopartes y Vehículo, 2017	64
4.5. Seguridad Ciudadana: Incidencias Delictivas por Robo a Domicilio, Establecimiento, Persona, Autoparte y Vehículo, según Sector y Sub Sector, 2017	65
4.6. Seguridad Ciudadana: Incidencia Delictiva por Tipo de Robo, según Sector y Cuadrante, 2017	66
4.7. Seguridad Ciudadana: Incidencia Delictiva según Sector y Cuadrante, 2017	68
4.8. Seguridad Ciudadana: Incidencia Delictiva por Sector, según Robo a Personas, Sexo y Modalidad de Robo, 2017	70
4.9. Seguridad Ciudadana: Incidencia Delictiva por Sector, según Inmueble, Establecimiento Comercial y Modalidad de Robo, 2017	71
4.10. Seguridad Ciudadana: Días de Mayor Incidencia Delictiva, por Tipo de Robo, 2017	72
4.11. Seguridad Ciudadana: Día de Semana de Mayor Incidencia Delictiva, según Sector, 2017	73
4.12. Seguridad Ciudadana: Día de Semana De Mayor Incidencia Delictiva, según Sector y Subsector, 2017	74

4.13. Seguridad Ciudadana: Incidencia Delictiva, según Hora de Mayor Ocurrencia, 2017	75
4.14. Seguridad Ciudadana: Incidencia Delictiva por Turno, según Sector y Subsector, 2017	76
4.15. Seguridad Ciudadana: Mayor Incidencia Delictiva por Tipo de Robo, según Urbanización, 2017	77
4.16. Seguridad Ciudadana: Casos de Micro Comercialización y Consumo de Drogas, 2009 – 2017	78
4.17. Seguridad Ciudadana: Personas Intervenidas por Micro Comercialización y Consumo de Drogas, según Sector, 2017	79
4.18. Seguridad Ciudadana: Atención de Llamada y Emergencia, 2009 – 2017	79
4.19. Seguridad Ciudadana: Atención de Llamada y Emergencia de Vecinos por Sector, según Tipo de Intervención, 2017	80
4.20. Seguridad Ciudadana: Personal de Seguridad, según Tipo de Servicio, 2017	81
4.21. Seguridad Ciudadana: Relación de Puestos Fijos - Diciembre 2017	82
4.22. Seguridad Ciudadana: Unidad Móvil por Tipo de Vehículo según Sector, 2017	83
4.23. Seguridad Ciudadana: Unidad Móvil, por Placa, Cuadrante y Sector, Diciembre 2017	86
4.24. Seguridad Ciudadana, Equipos de Comunicación, Diciembre 2017	87
4.25. Seguridad Ciudadana: Cámaras de Video Vigilancia por Centro de Control de Operaciones – CCO, y Centros de Observación de Video Vigilancia – COVV, 2017	95
4.26. Seguridad Ciudadana: Cámaras de Video Vigilancia por Centro de Control de Operaciones – CCO, y Centros de Observación de Video Vigilancia – COVV, según Sector, 2017	96
4.27. Seguridad Ciudadana: Centro de Control de Operaciones (CCO) y Centros de Observación y Video Vigilancia (COVV) por Ubicación Cámaras de Videovigilancia, Cámaras, Fecha de Instalación, según Sector, Diciembre 2017	96
4.28. Seguridad Ciudadana: Persona Capacitada en Temas de Seguridad Ciudadana, según Actividad, 2017	97
4.29. Seguridad Ciudadana: Capacitación en Temas de Seguridad Ciudadana por Lugar, Mes, Sexo, Subsector y Sector, según Actividad, 2017	110
4.30. Seguridad Ciudadana: Operativos de Seguridad Ciudadana, por Versión, Descripción y Fecha, 2017	111

V. DEFENSA CIVIL**Actividades de la Subgerencia de Defensa Civil**

5.1. Defensa Civil: Evaluación de Condición de Seguridad en Edificación por Informe Técnico de Nivel de Riesgo, 2017	149
5.2. Defensa Civil: Evaluación de Condición de Seguridad en Edificación por Nivel de Riesgo, según Sector, 2017	150
5.3. Defensa Civil: Evaluación de Condición de Seguridad por Solicitante, Trámite, Objeto de Inspección, Condición y Nivel de Riesgo, y Subsector, 2017	151
5.4. Defensa Civil: Capacitación en Temas de Gestión de Riesgo de Desastres por Participante, según Sector, 2017	170
5.5. Defensa Civil: Tema de Gestión de Riesgo de Desastres, 2017	172
5.6. Defensa Civil: Temas de Gestión de Riesgos de Desastres, según Sector, 2017	172
5.7. Defensa Civil: Capacitación en Gestión de Riesgo de Desastres por Participante, según Nombre o Razón Social, Dirección y Subsector, 2017	173
5.8. Defensa Civil: Sensibilización en Materia de Defensa Civil en Predio según Núcleo Urbano, 2017	188
5.9. Defensa Civil: Simulacro de Sismo y Evacuación, Participante por Sector, 2017	189
5.10. Defensa Civil: Simulacro de Sismo y Evacuación, Participante según Entidad Pública y Privada, 2017	190
5.11. Defensa Civil: Simulacro de Sismo y Evacuación, por Criterios de Calificación según Entidad Pública y Privada, 2017	191
5.12. Defensa Civil: Simulacro de Sismo y Evacuación, Entidad Pública y Privada según Criterios de Calificación, 2017	191
5.13. Defensa Civil: Simulacro por Institución, Habilitación Urbana, Tipo de Simulación, Participantes, Criterio de Calificación y Subsector, 2017	192
5.14. Defensa Civil: Servicio de Atención de Emergencia, según Tipo de Emergencia, 2017	196
5.15. Defensa Civil: Servicio de Atención de Emergencia, según Tipo de Emergencia y Subtipo, 2017	197
5.16. Defensa Civil: Servicio de Atención de Emergencia, por Sector, según Tipo de Emergencia y Subtipo, 2017	198
5.17. Defensa Civil: Servicio de Atención de Emergencia, por Sector, según Tipo de Emergencia y Subtipo, 2017	199
5.18. Defensa Civil: Servicio de Atención de Emergencia, por Turno de Atención, según Tipo de Emergencia, 2017	200

5.19. Defensa Civil: Servicio de Atención de Emergencia, por Turno de Atención, según Tipo de Emergencia y Subtipo, 2017	201
VI. TRÁNSITO	
Actividades de la Subgerencia de Tránsito	
6.1. Tránsito: Emisión de Actas de Control por Infracción de Tránsito, Convenio de Cooperación Interinstitucional con la MML, 2012 – 2017	203
6.2. Tránsito: Falta al Reglamento Nacional de Tránsito, según Calificación de la Infracción, 2017	204
6.3. Tránsito: Faltas al Reglamento Nacional de Tránsito por Calificación de la Infracción, 2011 – 2017	204
6.4. Tránsito: Infracción al Tránsito, por Calificación de la Infracción, según Lugar de Intervención, 2017	205
6.5. Tránsito: Campañas de Capacitación a Conductores y Peatones, 2017	207
6.6. Tránsito: Campañas de Capacitación a Conductores y Peatones por Lugar, Fecha, Beneficiario y Sector, 2017	207
6.7. Tránsito: Programa Preventivo de Educación Vial por Tipo de Requerimiento, según Tipo de Operativo, 2017	207
6.8. Tránsito: Operativo Preventivo en Seguridad Vial por Tipo de Operativo según Lugar de Intervención, 2017	208
6.9. Tránsito: Servicio de Auxilio Vial, Atención Mecánica según Tipo de Desperfecto, 2017	211
6.10. Tránsito: Servicio de Estacionamiento Vehicular Temporal, Recaudación según Estacionamiento Vehicular, 2017	212
6.11. Tránsito: Elaboración y Evaluación de Estudios Técnicos según Tipo de Estudio Técnico, 2017	214
6.12. Tránsito: Elaboración y Evaluación de Estudios Técnicos por Sector según Tipo de Estudio Técnico, 2017	214
VII. FISCALIZACIÓN Y COACTIVA ADMINISTRATIVA	
Actividades de la Subgerencia de Fiscalización y Coactiva Administrativa	
7.1. Fiscalización y Coactiva Administrativa: Operativo de Fiscalización y Control Urbano por Papeleta Impuesta, según Código de Infracción, 2017	215
7.2. Fiscalización y Coactiva Administrativa: Operativo de Fiscalización y Control Urbano, Papeleta Impuesta por Sector, según Código de Infracción, 2017	216

7.3. Fiscalización y Coactiva Administrativa: Operativo de Fiscalización y Control Urbano, Papeleta Impuesta por Código, Tipo y Monto de Infracción, 2017	217
7.4. Fiscalización y Coactiva Administrativa: Operativo de Fiscalización y Control Urbano, Estado de la Infracción, por Monto de Infracción, 2017	223
7.5. Fiscalización y Coactiva Administrativa: Código de Infracción con Resolución de Multa por Estado y Monto de Infracción, 2017	224
7.6. Fiscalización y Coactiva Administrativa: Operativo de Fiscalización y Control Urbano, por Imposición de Multa, según Tipo de Actividad Comercial, 2017	225
7.7. Fiscalización y Coactiva Administrativa: Orientación a Establecimiento sobre Normas y Procedimientos por Actividad Económica, 2017	226
7.8. Fiscalización y Coactiva Administrativa: Medidas Coercitivas por Retención y Erradicación, 2017	227
7.9. Fiscalización y Coactiva Administrativa: Medida Complementaria de Ejecución Anticipada por Clausura a Establecimientos y Paralización de Obras, 2017	227
7.10. Fiscalización y Coactiva Administrativa: Inspección según Tipo de Actividad, 2017	228
7.11. Fiscalización y Coactiva Administrativa: Ingreso por Deuda Administrativa en Etapa Coactiva, 2017	229
7.12. Fiscalización y Coactiva Administrativa: Ingreso por Deuda Administrativa en Etapa Ordinaria, 2017	229
7.13. Fiscalización y Coactiva Administrativa: Unidad Móvil, 2017	229
7.14. Fiscalización y Coactiva Administrativa: Personal por Tipo de Servicio, 2017	230
 VIII. LICENCIAS Y HABILITACIÓN	
Actividades de la Subgerencia de Licencias y Habilitación	
8.1. Licencias y Habilitación: Resolución de Licencia de Edificación, según Tipo de Régimen, 2011 – 2017	231
8.2. Licencias y Habilitación: Resolución de Licencia de Edificación según Tipo de Régimen, 2017	232
8.3. Licencias y Habilitación: Resolución de Licencia de Obra por Sector, según Tipo de Régimen, 2017	233
8.4. Licencias y Habilitación: Resolución de Licencia de Edificación por Ley 29090 y Modalidad A, B, C, 2017	233
8.5. Licencias y Habilitación: Inspección de Control de Obra e Inspección Ocular, según Procedimientos, 2017	234
8.6. Licencias y Habilitación: Resolución de Habilitación Urbana, por Modalidad, 2017	234

IX. PLANEAMIENTO URBANO Y CATASTRO**Actividades de la Subgerencia de Planeamiento Urbano y Catastro**

9.1. Planeamiento Urbano y Catastro: Habilitación Urbana de Oficio por Denominación, Propietario, Área, Resolución, Lote y Sector, 2017	235
9.2. Planeamiento Urbano y Catastro: Mantenimiento y Actualización de la Unidad Catastral, 2017	236
9.3. Planeamiento Urbano y Catastro: Emisión de Constancia de Certificado y Plano, según Denominación del Procedimiento, 2017	237
9.4. Planeamiento Urbano y Catastro: Ingreso por la Emisión de Constancia, Certificado y Plano, según Denominación del Procedimiento, 2017	238

X. COMERCIALIZACIÓN Y ANUNCIOS**Actividades de la Subgerencia de Comercialización y Anuncios e Inspecciones Técnicas de Seguridad en Edificaciones**

10.1. Comercialización y Anuncios: Ingreso por Derecho de Trámite Administrativo, 2011 – 2017	239
10.2. Comercialización y Anuncios: Ingreso por Derecho de Trámite Administrativo, 2017	240
10.3. Comercialización y Anuncios: Autorización Municipal de Funcionamiento, según el Tipo de Autorización y Rubro, 2017	241
10.4. Comercialización y Anuncios: Autorización Municipal de Funcionamiento, según el Tipo de Autorización y Rubro, según Sector, 2017	242
10.5. Comercialización y Anuncios: Autorización Municipal de Funcionamiento, por Condición de Ocupación del Local, 2017	243
10.6. Comercialización y Anuncios: Cese de Actividad Comercial, 2017	243
10.7. Comercialización y Anuncios: Autorización de Anuncios en Propiedad Privada y Pública, por el Tipo de Anuncio, 2017	244
10.8. Comercialización y Anuncios: Autorización de Anuncios en Propiedad Privada y Pública, según Calidad del Anuncio, 2017	245
10.9. Comercialización y Anuncios: Autorización de Anuncios en Propiedad Privada y Pública, por Ubicación del Anuncio, 2017	245
10.10. Comercialización y Anuncios: Autorización de Anuncios en Propiedad Privada y Pública, por Ubicación del Anuncio, 2017	245
10.11. Comercialización y Anuncios: Autorización de Anuncios y Publicidad en Propiedad Privada y Pública por Vallas Publicitarias y Empresa, 2017	246

XI. INSPECCIONES TÉCNICAS DE SEGURIDAD EN EDIFICACIONES

Actividades de la Subgerencia de Comercialización y Anuncios e Inspecciones Técnicas de Seguridad en Edificaciones

11.1. Inspecciones Técnicas de Seguridad en Edificaciones: Tipo de Inspección Técnica de Seguridad en Edificaciones Básica Ex Ante, Ex Post y Detalle, 2017	247
11.2. Inspecciones Técnicas de Seguridad en Edificaciones: Emisión de Certificado de Inspección Técnica de Seguridad en Edificaciones, 2017	248
11.3. Inspecciones Técnicas de Seguridad en Edificaciones: Ingreso por Tipo de Inspección Técnica de Seguridad en Edificaciones, 2017	249

XII. SERVICIOS A LA CIUDAD

Actividades de la Gerencia de Servicios a la Ciudad

12.1. Gestión Ambiental: Campaña y Evento de Protección Ambiental por Persona Sensibilizada, 2017	251
12.2. Gestión Ambiental: Campaña Ambiental de Tenencia Responsable de Canes y Residuos Sólidos, Persona Sensibilizada por Sector, 2017	252
12.3. Gestión Ambiental: Campaña Ambiental de Tenencia Responsable de Canes y Residuos Sólidos por Persona Sensibilizada, según Lugar, 2017	253
12.4. Gestión Ambiental: Campaña Ambiental de Control de Ruido por Persona Sensibilizada, según Sector, 2017	254
12.5. Gestión Ambiental: Campaña Ambiental de Control de Ruido por Persona Sensibilizada, Sector, según Lugar, 2017	255
12.6. Gestión Ambiental: Monitoreo del Control del Ruido por Numero de Medición, Nivel de Ruido y Sector, según Lugar, 2017	256
12.7. Gestión Ambiental: Visita a la Planta de Recuperación y Tratamiento de las Aguas del Río Surco, por Institución Pública y Privada y Sensibilizado, 2017	258
12.8. Gestión Ambiental: Evaluación de Impacto Ambiental, Lugar, Informe y Sector, según Asunto, 2017	261

XIII. LIMPIEZA, PARQUES Y JARDINES

Actividades de la Subgerencia de Limpieza, Parques y Jardines

13.1. Limpieza Pública: Recolección de Residuos Sólidos Servicio Municipal, 2012 – 2017	263
13.2. Limpieza Pública: Recolección de Residuos Sólidos Servicio Municipal, por Sector, 2017	264
13.3. Limpieza Pública: Recolección Domiciliaria de Residuos Sólidos, Vía Compacta según Sector, Subsector, Barrido y Mercado, 2017	265

13.4. Limpieza Pública: Recolección de Residuos Sólidos, Vía Contenedores, por Sector y Subsector, 2017	266
13.5. Limpieza Pública: Recolección Domiciliaria de Residuos Sólidos Vía Compacta, según Turno, 2017	267
13.6. Limpieza Pública: Recolección de Residuos Sólidos Vía Compacta por Turno y Sector, 2017	268
13.7. Limpieza Pública: Recolección de Residuos Sólidos Vía Compactas por Turno y Sector, 2017	269
13.8. Limpieza Pública: Recolección de Residuos Sólidos Vía Contenedor, según Turno, 2017	270
13.9. Limpieza Pública: Contenedores Soterrados por Ubicación, Año de Inauguración, según Sector y Subsector, 2017	271
13.10. Limpieza Pública: Programa de Segregación en Origen, Recolección de Residuos Sólidos, 2013 – 2017	273
13.11. Limpieza Pública: Programa de Segregación en Origen, Recolección de Residuos Sólidos por Sector, 2017	274
13.12. Limpieza Pública: Servicio de Recojo y Eliminación de Desmonte, Servicio de Terceros, por Sector, 2017	275
13.13. Limpieza Pública: Importe por Servicio de Recojo y Eliminación de Desmonte, Servicio de Terceros, 2017	276
13.14. Limpieza Pública: Servicio de Recojo y Eliminación de Desmonte Servicio de Tercero, según Sector y Subsector, 2017	277
13.15. Parques y Jardines: Área Verde, según Denominación, Número y Área, 2012 – 2017	278
13.16. Parques y Jardines: Área Verde por Sector, según Denominación, Número y Área, 2017	279
13.17. Parques y Jardines: Área Verde por Habitante, según Sector, 2017	280
13.18. Parques y Jardines: Consumo de Agua para Riego del Área Verde, por Tipo de Servicio de Riego, 2012 – 2017	281
13.19. Parques y Jardines: Consumo de Agua para Riego del Área Verde, por Tipo de Servicio de Riego, 2017	282
13.20. Parques y Jardines: Consumo de Agua para Riego del Área Verde, por Cisterna Contratada y Municipal, 2017	283
13.21. Parques y Jardines: Vivero Municipal, Salida de Planta, según Sector y Subsector, 2017	284

13.22. Parques y Jardines: Vivero Municipal, Salida de Planta por Duración de la Planta y Árbol, según Sector y Subsector, 2017	285
13.23. Parques y Jardines: Servicio de Poda, según Sector y Subsector, 2017	286
13.24. Parques y Jardines: Servicio por Modalidad de Poda, 2017	287
13.25. Parques y Jardines: Servicio de Corte de Grass y Mantenimiento o Jardinería, 2017	287
13.26. Parques y Jardines: Servicio de Corte de Grass y Mantenimiento o Jardinería según Sector y Subsector, 2017	288
13.27. Parques y Jardines: Servicio de Control Fitosanitario, Recojo y Eliminación de Maleza, 2017	289
13.28. Parques y Jardines: Servicio de Control Fitosanitario, Recojo y Eliminación de Maleza, por Sector y Subsector, 2017	290

XIV. OBRAS Y MANTENIMIENTO DEL ORNATO

Actividades de la Subgerencia de Obras y Mantenimiento del Ornato

14.1. Obras Públicas: Obra Ejecutada, por Monto de Contrato, Plazo de Ejecución, Meta Física y Sector, 2017	291
14.2. Proceso Presupuestario del Gasto: Ejecución de Obras, según Tipo de Proyecto, 2017	292
14.3. Mantenimiento del Ornato: Mantenimiento de Semáforos por Monto de Inversión y Meta Física, 2017	295
14.4. Mantenimiento del Ornato: Mantenimiento de Semáforos por Monto de Inversión y Meta Física, según Sector, 2017	295
14.5. Mantenimiento del Ornato: Mantenimiento de Semáforos por Ubicación, Monto de Inversión, Meta Física y Sector, 2017	296
14.6. Mantenimiento del Ornato: Colocación de Carpeta Asfáltica por Monto de Inversión y Meta Física, 2017	297
14.7. Mantenimiento del Ornato: Colocación de Carpeta Asfáltica por Monto de Inversión y Meta Física, según Sector, 2017	297
14.8. Mantenimiento del Ornato: Colocación de Carpeta Asfáltica por Ubicación, Monto de Inversión, Meta Física y Sector, 2017	298
14.9. Mantenimiento del Ornato: Bacheo de Pista por Monto de Inversión y Meta Física, 2017	302
14.10. Mantenimiento del Ornato: Bacheo de Pista por Monto de Inversión y Meta Física, según Sector, 2017	302
14.11. Mantenimiento del Ornato: Bacheo de Pista por Ubicación, Monto de Inversión, Meta Física y Sector, 2017	303

14.12. Mantenimiento del Ornato: Mantenimiento de Pistas de Concreto por Monto de Inversión y Meta Física, 2017	306
14.13. Mantenimiento del Ornato: Mantenimiento de Pistas de Concreto por Monto de Inversión y Meta Física, según Sector, 2017	306
14.14. Mantenimiento del Ornato: Mantenimiento de Pistas de Concreto por Ubicación, Monto de Inversión, Meta Física y Sector, 2017	307
14.15. Mantenimiento del Ornato: Mantenimiento de Gibas por Monto de Inversión y Meta Física, 2017	309
14.16. Mantenimiento del Ornato: Mantenimiento de Gibas por Monto de Inversión y Meta Física, según Sector, 2017	309
14.17. Mantenimiento del Ornato: Mantenimiento de Gibas por Ubicación, Monto de Inversión, Meta Física y Sector, 2017	310
14.18. Mantenimiento del Ornato: Instalación de Gibas por Monto de Inversión y Meta Física, 2017	311
14.19. Mantenimiento del Ornato: Instalación de Gibas por Monto de Inversión y Meta Física, según Sector, 2017	311
14.20. Mantenimiento del Ornato: Instalación de Gibas por Ubicación, Monto de Inversión, Meta Física y Sector, 2017	312
14.21. Mantenimiento del Ornato: Mantenimiento de Vereda por Monto de Inversión y Meta Física, 2017	313
14.22. Mantenimiento del Ornato: Mantenimiento de Vereda por Monto de Inversión y Meta Física, según Sector, 2017	313
14.23. Mantenimiento del Ornato: Mantenimiento de Vereda por Ubicación, Monto de Inversión, Meta Física y Sector, 2017	314
14.24. Mantenimiento del Ornato: Mantenimiento de Sardinel por Monto de Inversión y Meta Física, 2017	319
14.25. Mantenimiento del Ornato: Mantenimiento de Sardinel por Monto de Inversión y Meta Física, según Sector, 2017	319
14.26. Mantenimiento del Ornato: Mantenimiento de Sardinel por Ubicación, Monto de Inversión, Meta Física y Sector, 2017	320
14.27. Mantenimiento del Ornato: Mantenimiento de Martillo por Monto de Inversión y Meta Física, 2017	325
14.28. Mantenimiento del Ornato: Mantenimiento de Martillo por Monto de Inversión y Meta Física, según Sector, 2017	325
14.29. Mantenimiento del Ornato: Mantenimiento de Martillo por Ubicación, Monto de Inversión, Meta Física y Sector, 2017	326

14.30. Mantenimiento del Ornato: Mantenimiento de Rampa Peatonal por Monto de Inversión y Meta Física, 2017	328
14.31. Mantenimiento del Ornato: Mantenimiento de Rampa Peatonal por Monto de Inversión y Meta Física, según Sector, 2017	328
14.32. Mantenimiento del Ornato: Mantenimiento de Rampa Peatonal por Ubicación, Monto de Inversión, Meta Física y Sector, 2017	329
14.33. Mantenimiento del Ornato: Mantenimiento de Techo del Canal de Regadío por Monto de Inversión y Meta Física, 2017	330
14.34. Mantenimiento del Ornato: Mantenimiento de Techo del Canal de Regadío por Monto de Inversión y Meta Física, según Sector, 2017	330
14.35. Mantenimiento del Ornato: Mantenimiento de Techo de Canal de Regadío por Ubicación, Monto de Inversión, Meta Física y Sector, 2017	331
14.36. Mantenimiento del Ornato: Fabricación de Tapas de Canal de Regadío por Monto de Inversión y Meta Física, 2017	332
14.37. Mantenimiento del Ornato: Fabricación de Tapas de Canal de Regadío por Monto de Inversión y Meta Física, según Sector, 2017	332
14.38. Mantenimiento del Ornato: Fabricación de Tapas de Canal de Regadío por Ubicación, Monto de Inversión, Meta Física y Sector, 2017	333
14.39. Mantenimiento del Ornato: Instalación de Tapas de Canal de Regadío por Monto de Inversión y Meta Física, 2017	334
14.40. Mantenimiento del Ornato: Instalación de Tapas de Canal de Regadío por Monto de Inversión y Meta Física, según Sector, 2017	334
14.41. Mantenimiento del Ornato: Instalación de Tapas de Canal de Regadío por Ubicación, Monto de Inversión, Meta Física y Sector, 2017	335
14.42. Mantenimiento del Ornato: Mantenimiento de Ciclovia por Monto de Inversión y Meta Física, 2017	336
14.43. Mantenimiento del Ornato: Mantenimiento de Ciclovia por Monto de Inversión y Meta Física, según Sector, 2017	336
14.44. Mantenimiento del Ornato: Mantenimiento de Ciclovia por Ubicación, Monto de Inversión, Meta Física y Sector, 2017	337
14.45. Mantenimiento del Ornato: Limpieza y Lavado del Mobiliario Urbano por Monto de Inversión y Meta Física, 2017	338
14.46. Mantenimiento del Ornato: Limpieza y Lavado del Mobiliario Urbano por Monto de Inversión y Meta Física, según Sector, 2017	338
14.47. Mantenimiento del Ornato: Reparación del Mobiliario Urbano por Monto de Inversión y Meta Física, 2017	339

14.48. Mantenimiento del Ornato: Reparación del Mobiliario Urbano por Monto de Inversión y Meta Física, según Sector, 2017	339
14.49. Mantenimiento del Ornato: Pintura del Mobiliario Urbano por Monto de Inversión y Meta Física, 2017	340
14.50. Mantenimiento del Ornato: Pintura del Mobiliario Urbano por Monto de Inversión y Meta Física, según Sector, 2017	340
14.51. Mantenimiento del Ornato: Instalación y/o Reinstalación de Mobiliario Urbano, por Monto de Inversión y Meta Física, 2017	341
14.52. Mantenimiento del Ornato: Instalación y/o Reinstalación de Mobiliario Urbano, por Monto de Inversión y Meta Física, según Sector, 2017	341
14.53. Mantenimiento del Ornato: Pintado de Losa Deportiva, por Monto de Inversión y Meta Física, 2017	342
14.54. Mantenimiento del Ornato: Pintado de Losa Deportiva, por Monto de Inversión y Meta Física, según Sector, 2017	342
14.55. Mantenimiento del Ornato: Pintado de Muros, Letreros y Afines, por Monto de Inversión y Meta Física, 2017	343
14.56. Mantenimiento del Ornato: Pintado de Muros, Letreros y Afines, por Monto de Inversión y Meta Física, según Sector, 2017	343
14.57. Mantenimiento del Ornato: Rotulado de Muros, Letreros y Afines, por Monto de Inversión y Meta Física, 2017	344
14.58. Mantenimiento del Ornato: Rotulado de Muros, Letreros y Afines, por Monto de Inversión y Meta Física, según Sector, 2017	344
14.59. Mantenimiento del Ornato: Instalación y/o Reinstalación de Letreros Educativos por Monto de Inversión y Meta Física, 2017	345
14.60. Mantenimiento del Ornato: Instalación y/o Reinstalación de Letreros Educativos, por Monto de Inversión y Meta Física, según Sector, 2017	345
14.61. Mantenimiento del Ornato: Pintado de las Señalizaciones Horizontal de Pistas por Monto de Inversión y Meta Física, 2017	346
14.62. Mantenimiento del Ornato: Pintado de las Señalizaciones Horizontal de Pistas por Monto de Inversión y Meta Física, según Sector, 2017	346
14.63. Mantenimiento del Ornato: Pintado de Señales y Señaléticas por Monto de Inversión y Meta Física, 2017	347
14.64. Mantenimiento del Ornato: Pintado de Señales y Señaléticas por Monto de Inversión y Meta Física, según Sector, 2017	347
14.65. Mantenimiento del Ornato: Rotulado de Señales y Señaléticas por Monto de Inversión y Meta Física, 2017	348

14.66. Mantenimiento del Ornato: Rotulado de Señales y Señaléticas por Monto de Inversión y Meta Física, según Sector, 2017	348
14.67. Mantenimiento del Ornato: Instalación y/o Reinstalación de Señales Verticales, por Monto de Inversión y Meta Física, 2017	349
14.68. Mantenimiento del Ornato: Instalación y/o Reinstalación de Señales Verticales, por Monto de Inversión y Meta Física, según Sector, 2017	349
14.69. Mantenimiento del Ornato: Instalación de Señalética de Calle, por Monto de Inversión y Meta Física, 2017	350
14.70. Mantenimiento del Ornato: Instalación de Señalética de Calle, por Monto de Inversión y Meta Física, según Sector, 2017	350
14.71. Mantenimiento del Ornato: Servicios de Gasfitería por Monto de Inversión y Meta Física, 2017	351
14.72. Mantenimiento del Ornato: Servicios de Gasfitería por Monto de Inversión y Meta Física, según Sector, 2017	351
14.73. Mantenimiento del Ornato: Servicios de Carpintería por Monto de Inversión y Meta Física, 2017	352
14.74. Mantenimiento del Ornato: Servicios de Carpintería por Monto de Inversión y Meta Física, según Sector, 2017	352
14.75. Mantenimiento del Ornato: Servicios de Electricidad por Monto de Inversión y Meta Física, 2017	353
14.76. Mantenimiento del Ornato: Servicios de Electricidad por Monto de Inversión y Meta Física, según Sector, 2017	353
14.77. Mantenimiento del Ornato: Servicios de Cerrajería por Monto de Inversión y Meta Física, 2017	354
14.78. Mantenimiento del Ornato: Servicios de Cerrajería por Monto de Inversión y Meta Física, según Sector, 2017	354
14.79. Mantenimiento del Ornato: Otros Trabajos de Albañilería por Monto de Inversión y Meta Física, 2017	355
14.80. Mantenimiento del Ornato: Otros Trabajos de Albañilería por Monto de Inversión y Meta Física, según Sector, 2017	355
14.81. Mantenimiento del Ornato: Otros Trabajos de Pintura por Monto de Inversión y Meta Física, 2017	356
14.82. Mantenimiento del Ornato: Otros Trabajos de Pintura por Monto de Inversión y Meta Física, según Sector, 2017	356

XV. DESARROLLO SOCIAL

Actividades de la Gerencia de Desarrollo Social

15.1. Desarrollo Social: Atención de Caso Social Relacionado al Beneficio Tributario según Actividad / Evento, 2017	357
15.2. Desarrollo Social: Asesoramiento y Orientación al Contribuyente Relacionado al Beneficio Tributario, por Beneficiario Atendido, según Sector y Subsector, 2017	358
15.3. Desarrollo Social: Asesoramiento y Orientación a Contribuyente Relacionado al Beneficio Tributario por Grupo de Edad, según Sector, 2017	359
15.4. Desarrollo Social: Atención de Caso Social Relacionado al Beneficio Tributario, por Evaluación de Beneficio Tributario, según Resultado del Caso, 2017	360
15.5. Desarrollo Social: Campaña Social por Beneficiario, según Tipo de Servicio, 2017	361

XVI. BIENESTAR SOCIAL

Actividades de la Subgerencia de Bienestar Social

16.1. Programa Surco Laborando: Actividad / Evento por Beneficiario, 2017	363
16.2. Programa Surco Laborando: Inscripción y Colocación de Postulantes, Talleres y Asesoría, Registro de Empresas Pública y Privada por Beneficiario, 2017	364
16.3. Programa Surco Laborando: Feria Laboral por Lugar de la Convocatoria y Evento, 2017	364
16.4. Programa Surco Laborando: Postulante Colocado, según Empresa, 2017	365
16.5. Club y Centro Integral de Atención al Adulto Mayor: Actividad / Evento de Integración por Atención de Beneficiario, 2017	367
16.6. Club y Centro Integral de Atención al Adulto Mayor: Actividad / Evento de Integración por Beneficiario Atendido, 2017	367
16.7. Club y Centro Integral de Atención al Adulto Mayor: Actividad /Evento según Beneficiario y Atención, 2017	368
16.8. Club y Centro Integral de Atención al Adulto Mayor: Actividad /Evento por Beneficiario, Sexo y Grupo de Edad, 2017	371
16.9. Programa Talleres Productivos: Actividad / Evento, por Atención de Beneficiario, 2017	375
16.10. Programa Talleres Productivos: Taller de Gastronomía, Cosmetología, y Manualidad, por Actividad, Atención de Beneficiario y Sector, según Lugar, 2017	376
16.11. Programa Talleres Productivos: Atención Gratuita a la Comunidad por Actividad, Beneficiario y Sector, 2017	378
16.12. Programa Talleres Productivos: Taller de Gestión Empresarial por Actividad, Fecha, Beneficiario y Sector, 2017	379

16.13. Programa Talleres Productivos: Local Descentralizado y Sector, 2017	380
16.14. Demuna: Protección de los Derechos del Niño y del Adolescente, por Beneficiario, según Casos y Materia Atendida, 2017	381
16.15. Demuna: Actividad de Promoción de los derechos del Niño y del Adolescente, Charla y Taller por Beneficiario, 2017	382
16.16. Demuna: Actividad de Promoción de los Derechos del Niño y del Adolescente, Campaña de Difusión por Beneficiario, 2017	382
16.17. Demuna: Charla, Taller, Actividad de Difusión por Núcleo Urbano Institución / Lugar, Beneficiario y Sector, 2017	383
16.18. Programa Comedores Populares: Actividad / Evento por Beneficiario, 2017	385
16.19. Programa Comedores Populares: Actividad / Lugar por Beneficiario y Sector, 2017	386
16.20. Programa de Complementación Alimentaria: Centro de Atención por Modalidad, Lugar, Beneficiario y Sector, 2017	389
16.21. Programa Vaso de Leche: Comités y Beneficiario, según Sector y Subsector, 2017	390
16.22. Programa Vaso de Leche: Comité por Dirección, Beneficiario, Sector y Subsector, Diciembre 2017	391
16.23. Programa Vaso de Leche: Beneficiario según el Tipo de Prioridad, 2017	393
16.24. Programa Vaso de Leche: Distribución de Alimentos por Tipo de Producto, 2017	394
16.25. Programa Vaso de Leche: Actividad / Evento por Beneficiario, 2017	395
16.26. Programa Vaso de Leche: Actividad / Evento por Beneficiario y Sector, 2017	396
16.27. Oficina Municipal de Atención a la Persona con Discapacidad - Omaped: Atención al Beneficiario, según Actividad / Evento, 2017	400
16.28. Oficina Municipal de Atención a la Persona con Discapacidad - Omaped: Actividad / Evento, por Lugar, Atención a Beneficiario, 2017	401
16.29. Programa Atención a la Persona con Discapacidad: Atención Terapéutica, por Lugar según Tipo de Terapia, 2017	403
16.30. Programa de Jóvenes: Actividad / Evento por Atención al Beneficiario, 2017	404
16.31. Programa de Jóvenes: Actividad / Evento por Lugar, Atención al Beneficiario y Sector, 2017	405
16.32. Cementerio Municipal: Cuartel, Mausoleo, según Situación de Ocupación y Título de Propiedad, 2017	407
16.33. Cementerio Municipal: Entierro, según Tipo de Sepultura, 2011 – 2017	408

16.34. Cementerio Municipal: Entierros Registrados en Cuarteles, por Adultos y Párvulos, 2014 – 2017	409
16.35. Cementerio Municipal: Entierros en Mausoleo Familiar e Institucional, 2014 – 2017	410
16.36. Cementerio Municipal: Traslados de Restos Humanos, Interno y Externo, 2014 – 2017	411
16.37. Cementerio Municipal: Entierro Gratuito, 2013 – 2017	411
16.38. Cementerio Municipal: Relación de Cuarteles, por Capacidad y Nicho Vendido, 2017	412
16.39. Cementerio Municipal: Servicio Funerario, según Concepto / Partida, 2017	414
16.40. Cementerio Municipal: Ingresos por los Servicios Funerarios, según Partida, 2017	415
16.41. Programa Salud: Análisis de Muestra, Alimento y Agua, 2017	416
16.42. Programa Salud: Inspección de Tanque, Cisterna y Piscina, Local Comercial, 2017	417
16.43. Programa Salud: Capacitación en Manipulación de Alimentos a Comerciantes del Distrito, 2017	417
16.44. Programa SISFOH: Población Empadronado por Demanda, según Sector, 2017	418
16.45. Programa SISFOH: Clasificación Socioeconómica, Población Empadronada, según Situación de Riesgo Social y Sector, 2017	419
16.46. Programa SISFOH: Beneficiario de Pensión 65, por Sexo, Edad según Sector, 2017	420
16.47. Programa SISFOH: Taller y Campaña de Sensibilización a Dirigente Vecinal, según Sector, 2017	421
16.48. Programa SISFOH: Taller de Sensibilización e Información a Dirigente Vecinal, por Núcleo, Lugar, Fecha, Asistente y Sector, 2017	422
XVII. EDUCACIÓN, CULTURA, TURISMO Y DEPORTES	
Actividades de la Subgerencia de Educación, Cultura, Turismo y Deportes	
17.1. Educación: Actividad / Evento por Atención al Beneficiario, Sexo y Grupo de Edad, 2017	423
17.2. Educación: Actividad / Evento por Atención al Beneficiario, 2017	424
17.3. Educación: Actividad / Evento por Lugar, Atención al Beneficiario, Sexo, Grupo de Edad y Sector, 2017	425
17.4. Cultura: Actividad / Evento por Atención al Beneficiario, Sexo y Grupo de Edad, 2017	430
17.5. Cultura: Actividad / Evento por Beneficiario, 2017	431
17.6. Cultura: Actividad / Evento por Lugar, Beneficiario y Sector, 2017	432
17.7. Turismo: Actividad / Evento, por Atención al Beneficiario, Sexo, Grupo de Edad, 2017	436



17.8. Turismo: Actividad / Evento, por Atención al Beneficiario, 2017	437
17.9. Turismo: Actividad / Evento, Lugar por Atención al Beneficiario, Sexo y Grupo de Edad, 2017	438
17.10. Deporte: Actividad / Evento, por Atención al Beneficiario, Sexo y Grupo de Edad, 2017	442
17.11. Deporte: Actividad / Evento por Atención al Beneficiario, 2017	444
17.12. Deporte: Actividad / Evento, Lugar por Atención al Beneficiario, Sexo, Grupo de Edad y Sector, 2017	446
17.13. Biblioteca Municipal: Servicio de Lectura en Sala, Usuario Atendido por Tipo de Biblioteca, 2017	454
17.14. Biblioteca Municipal: Servicio de Lectura en Sala, por Tipo de Biblioteca y Lector, 2017	455
17.15. Biblioteca Central, Servicio de Lectura en Sala por Tipo de Lector, Sexo y Grupo de Edad, 2017	456
17.16. Tren del Saber I - Villa Alegre: Servicio de Lectura en Sala por Tipo de Lector, Sexo y Grupo de Edad, 2017	456
17.17. Tren del Saber II - Buenos Aires de Villa: Servicio de Lectura en Sala por Tipo de Lector, Sexo y Grupo de Edad, 2017	457
17.18. Tren del Saber III - Cercado de Surco: Servicio de Lectura en Sala por Tipo de Lector, Sexo y Grupo de Edad, 2017	457
17.19. Tren del Saber IV - Los Gladiolos: Servicio de Lectura en Sala por Tipo de Lector, Sexo y Grupo de Edad, 2017	457
17.20. Biblioteca Central - Parque de la Amistad: Servicio de Consulta en Sala, según División Bibliográfica, 2017	458
17.21. Tren del Saber I - Villa Alegre: Servicio de Consulta en Sala, según División Bibliográfica, 2017	458
17.22. Tren del Saber II - Buenos Aires de Villa: Servicio de Consulta en Sala, según División Bibliográfica, 2017	459
17.23. Tren del Saber III - Cercado de Surco: Servicio de Consulta en Sala, según División Bibliográfica, 2017	459
17.24. Tren del Saber IV - Los Gladiolos: Servicio de Consulta en Sala, según División Bibliográfica, 2017	459
17.25. Biblioteca Municipal: Recaudación por Expedición de Carnet de Lector y Biblioteca, 2017	460

XVIII. SECRETARIA GENERAL**Actividades de Secretaria General**

18.1. Secretaria General: Normas de Concejo Municipal y Alcaldía, 2017	461
18.2. Secretaria General: Sesión de Concejo, 2017	462
18.3. Secretaria General: Atención por Acceso a la Información Pública, 2011-2017	463
18.4. Secretaria General: Atención por Acceso a la Información Pública, según Unidad Orgánica, 2017	464
18.5. Secretaria General: Matrimonio Celebrado por Tipo Ordinario y Comunitario, 2010 – 2017	466
18.6. Secretaria General: Matrimonio Celebrado por Tipo Ordinario y Comunitario, 2017	466
18.7. Secretaria General: Resolución por Separación Convencional y Divorcio Ulterior, 2011 – 2017	467
18.8. Secretaria General: Resolución por Separación Convencional y Divorcio Ulterior, 2017	467

XIX. GESTIÓN DOCUMENTAL**Actividades de la Subgerencia de Gestión Documental**

19.1. Gestión Documental: Sistema de Gestión Documentaria Registro de Documento, 2017	469
19.2. Gestión Documental: Registro de Documentos en el Sistema de Gestión Documental según Local / Mesa, 2017	470
19.3. Gestión Documental: Consolidado de Documento Recibido y Derivado, según Unidad Orgánica, 2017	471
19.4. Gestión Documental: Procedimientos con Silencio Administrativo, 2017	473
19.5. Gestión Documental: Silencio Administrativo de Documento por Tipo de Calificación TUPA, según Unidad Orgánica, 2017	473
19.6. Gestión Documental: Acceso a la Información por Notificación de Carta de Respuesta, 2017	474
19.7. Gestión Documental: Archivo Central, Registro de Solicitud, Salida y Devolución de Documentos, 2017	475

XX.	ASESORÍA JURÍDICA	
	Actividades de Asesoría Jurídica	
20.1.	Asesoría Jurídica: Opinión Legal en Materia Jurídica respecto al Documento Presentado, 2017	477
XXI.	PROCURADURÍA GENERAL	
	Actividades de Procuraduría General	
21.1.	Procuraduría Pública Municipal: Emisión de Escritos, 2017	483
XXII.	PARTICIPACIÓN VECINAL	
	Actividades de la Gerencia de Participación Vecinal	
22.1.	Participación Vecinal: Registro y Reconocimiento de Organización Social y Junta Vecinal, 2017	485
22.2.	Participación Vecinal: Registro y Reconocimiento de Organización y Junta Vecinal por Número de Resolución y Sector, 2017	486
22.3.	Participación Vecinal: Audiencia Vecinal, Descentralizada y Centralizada, 2017	490
22.4.	Participación Vecinal: Audiencia Vecinal Centralizada por Estado de la Atención, 2017	491
22.5.	Participación Vecinal: Contacto Vecinal Presencial, por Sector, 2017	492
22.6.	Participación Vecinal: Vecino Atendido según Centro de Atención Surcano (CAS), 2017	493
22.7.	Participación Vecinal: Contacto No Presencial, según Tipo de Contacto, Telefónica y Red Social, 2017	494
22.8.	Participación Vecinal: Atención Virtual al Vecino, Audiencia Vecinal por Tipo de Servicio, 2017	495
22.9.	Participación Vecinal: Atención Virtual al Vecino, Audiencia Vecinal por Estado de Atención, según Tipo de Servicio, 2017	495
22.10.	Participación Vecinal: Atención Virtual al Vecino, Audiencia Vecinal por Estado de la Queja, 2017	496
22.11.	Participación Vecinal: Atención Virtual al Vecino, Audiencia Vecinal por Estado de la Solicitud, 2017	496
22.12.	Participación Vecinal: Atención Virtual al Vecino, por Tipo de Servicio, 2017	497
22.13.	Participación Vecinal: Atención Virtual al Vecino, Audiencia Vecinal por Estado de la Solicitud, 2017	497
22.14.	Participación Vecinal: Atención Virtual al Vecino, por Estado de la Atención, según Tipo de Atención, 2017	498

22.15. Participación Vecinal: Libro de Reclamaciones por Estado del Reclamo, según Centro de Atención Surcano y Local Municipal, 2017	499
22.16. Participación Vecinal: Libro de Reclamaciones, según Estado del Reclamo, 2017	499
22.17. Participación Vecinal: Vecino Surcano Preferente (VSP), Emisión se Tarjeta VSP Adicional o Duplicada, 2017	500

XXIII. TECNOLOGÍAS DE LA INFORMACIÓN**Actividades de la Gerencia de Tecnologías de la Información**

23.1. Tecnologías de la Información: Equipos de Cómputo Operativo, según Unidad Orgánica, 2017	501
23.2. Tecnologías de la Información: Equipos de Cómputo por Año Adquisición, según Tipo de Microprocesador, 2017	502
23.3. Tecnologías de la Información: PC Interconectadas a las Red Informática Local e Internet, según Unidad Orgánica, 2017	503
23.4. Tecnologías de la Información: Disponibilidad de Software, 2017	504
23.5. Tecnologías de la Información: Equipos de Comunicación y Servidores que Dispone la Red de la Municipalidad, 2017	505
23.6. Tecnologías de la Información: Tipo de Impresora y Escáner, según Unidad Orgánica, 2017	506
23.7. Tecnologías de la Información: Desarrollo de Sistemas y Aplicaciones Informáticas, 2017	507

XXIV. COMUNICACIONES E IMAGEN INSTITUCIONAL**Actividades de la Gerencia de Comunicaciones e Imagen Institucional**

24.1. Comunicaciones e Imagen Institucional: Publicidad Web Institucional e Intranet por Tema de Nota de Prensa, 2017	513
24.2. Comunicaciones e Imagen Institucional: Actividad Audiovisual para los Medios de Publicidad, 2017	513
24.3. Comunicaciones e Imagen Institucional: Publicidad Web Institucional e Intranet por Tema de Nota de Prensa, 2017	514
24.4. Comunicaciones e Imagen Institucional: Diseño Gráfico Publicitario según Unidad Orgánica Solicitante, 2017	542

Actividades de la Subgerencia de Prensa

24.5. Prensa: Notas de Prensa Difundidas en Medios de Comunicación, según Unidad Orgánica Solicitante, 2017	543
24.6. Prensa: Registro Fotográfico, según Medio Publicitario, 2017	544

Actividades de la Subgerencia de Eventos y Protocolo

24.7. Eventos Y Protocolo: Actividad / Evento según Institución, Unidad Orgánica Organizadora, 2017	545
-----------------------------------------------------------------------------------------------------	-----

XXV. LOGÍSTICA Y PATRIMONIO

Actividades de la Subgerencia de Logística y Patrimonio

25.1. Logística y Patrimonio: Registro de Bien Patrimonial de Activo Fijo y No Depreciable por Monto, 2017	551
25.2. Logística y Patrimonio: Registro de Bien Patrimonial de Activo Fijo según Descripción del Bien, 2017	552
25.3. Logística y Patrimonio: Registro de Bien Patrimonial No Despreciable según Descripción del Bien, 2017	552
25.4. Logística y Patrimonio: Registro de Bien Patrimonial de Activo Fijo por Valor y Ubicación del Bien, 2017	553
25.5. Logística y Patrimonio: Bien Inmuebles de la Municipalidad, por Ubicación, Área, Año de Inscripción y Uso Actual, 2017	559
25.6. Logística y Patrimonio: Compras Directas, Orden de Compra y Servicio por Monto del Requerimiento según Rubro, 2017	567
25.7. Logística y Patrimonio: Compras Directas, Orden de Compra por Monto del Requerimiento según Rubro, 2017	568
25.8. Logística y Patrimonio: Compras Directas, Cantidad de Orden de Compra por Rubro, 2017	568
25.9. Logística y Patrimonio: Compras Directas, Orden de Servicio Monto del Requerimiento según Rubro, 2017	569
25.10. Logística y Patrimonio: Compras Directas, Cantidad de Orden de Servicio por Rubro, 2017	569
25.11. Logística y Patrimonio: Plan Anual de Contrataciones - Inicial, 2017	570
25.12. Logística y Patrimonio: Plan Anual de Contrataciones (PAC) - Inicial y Final, según Tipo de Proceso, 2017	571

25.13. Logística y Patrimonio: Plan Anual de Contrataciones (PAC) - Inicial y Final, según Objeto de Contratación, 2017	571
25.14. Logística y Patrimonio: Plan Anual de Contrataciones por Tipo de Proceso Adjudicado, Objeto de Contratación, Valor Adjudicado y Situación, 2017	572
XXVI. MAESTRANZA Y SERVICIOS GENERALES	
Actividades de la Subgerencia de Maestranza y Servicios Generales	
26.1. Maestranza y Servicios Generales: Registro y Control de Consumo de Combustible, 2014 – 2017	575
26.2. Maestranza y Servicios Generales: Importe en el Consumo de Combustible por Tipo de Combustible, 2014 – 2017	575
26.3. Maestranza y Servicios Generales: Registro y Control de Consumo por Tipo de Combustible, 2017	576
26.4. Maestranza y Servicios Generales: Gasto por Consumo de Combustible por Tipo de Combustible, 2017	577
26.5. Maestranza y Servicios Generales: Consumo de Combustible, por Tipo de Combustible, según Centro de Gestión, 2017	578
26.6. Maestranza y Servicios Generales: Gasto en el Consumo de Combustible, por Tipo de Combustible, según Centro de Gestión, 2017	578
26.7. Maestranza y Servicios Generales: Mantenimiento Preventivo Vehicular, según Tipo de Unidad Vehicular, 2017	579
26.8. Maestranza y Servicios Generales: Mantenimiento Preventivo Vehicular por Tipo de Unidad Vehicular, según Unidad Orgánica, 2017	580
26.9. Maestranza y Servicios Generales: Importe del Servicio de Comunicación por Tipo de Servicio, 2017	581
26.10. Maestranza y Servicios Generales: Importe del Servicio Energía Eléctrica y Agua Potable, 2017	582
26.11. Maestranza y Servicios Generales: Importe del Consumo de la Energía Eléctrica, por Centro de Gestión, 2017	583
26.12. Maestranza y Servicios Generales: Importe Consumo de Agua Potable por Centro de Gestión, 2017	584
26.13. Maestranza y Servicios Generales: Vehículo Operativo e Inoperativo, según Unidad Orgánica de Origen, 2017	585
26.14. Maestranza y Servicios Generales: Flota Vehicular Municipal, según Servicio de Mantenimiento Correctivo y Preventivo, 2017	586

26.15. Maestranza y Servicios Generales: Flota Vehicular, Servicio de Mantenimiento Correctivo, según Unidad Orgánica de Origen, 2017	587
26.16. Maestranza y Servicios Generales: Flota Vehicular, Servicio de Mantenimiento Preventivo, según Unidad Orgánica de Origen, 2017	588
26.17. Maestranza y Servicios Generales: Local Municipal, Servicio de Mantenimiento, 2017	589

XXVII. CONTABILIDAD Y COSTOS

Actividades de la Subgerencia de Contabilidad y Costos

27.1. Municipalidad de Santiago de Surco: Estado de Situación Financiera, 2017	595
27.2. Municipalidad de Santiago de Surco: Estado de Gestión, 2017	596
27.3. Municipalidad de Santiago de Surco: Estado de Cambios en el Patrimonio Neto, 2017	597
27.4. Municipalidad de Santiago de Surco: Estado de Flujos de Efectivo, 2017	598
27.5. Municipalidad de Santiago de Surco: Estado de Ejecución del Presupuesto de Ingresos, 2017	599
27.6. Municipalidad de Santiago de Surco: Estado de Ejecución del Presupuesto de Gastos, 2017	600
27.7. Municipalidad de Santiago de Surco: Ratio Financiero Ejercicio, 2017 – 2016	601

XXVIII. PRESUPUESTO

Actividades de la Gerencia de Planeamiento y Presupuesto

28.1. Comportamiento Presupuestario Municipal: Ejecución Presupuestaria del Ingreso y Gasto, según Nivel: Genérica, 2011 – 2017	603
28.2. Proceso Presupuestario Municipal: Ejecución del Ingreso y Gasto, 2017	604
28.3. Proceso Presupuestario Municipal, Ejecución del Ingreso y Gasto, según Fuente de Financiamiento, 2017	605
28.4. Proceso Presupuestario Municipal: Tipo de Transacción: Ingreso Presupuestario, según Genérica, 2017	607
28.5. Proceso Presupuestario Municipal: Tipo de Transacción: Gastos Presupuestarios, según Genérica, 2017	607
28.6. Proceso Presupuestario Municipal, Ejecución del Ingreso según Categoría y Nivel: Genérica, Subgenérica y Específica, 2017	608
28.7. Proceso Presupuestario Municipal, Ejecución del Gasto, según Categoría y Nivel: Genérica, Subgenérica y Específica, 2017	610
28.8. Emisión y Recaudación del Impuesto Predial, 2011 – 2017	613

28.9. Emisión y Recaudación de Arbitrios, 2011 – 2017	614
28.10. Emisión y Recaudación de Arbitrios: Parques y Jardines, 2011 – 2017	614
28.11. Emisión y Recaudación de Arbitrios: Limpieza Pública, 2011 – 2017	614
28.12. Emisión y Recaudación de Arbitrios: Serenazgo, 2011 – 2017	615
28.13. Número de Contribuyentes y Predios, 2012 – 2017	615
28.14. Número de Contribuyente y Predio, según Sector, 2017	616
XXIX. RECAUDACIÓN ORDINARIA Y COACTIVA TRIBUTARIA	
Actividades de la Subgerencia de Recaudación Ordinaria y Coactiva Tributaria	
29.1. Recaudación Ordinaria y Coactiva Tributaria: Recaudación, por Unidad Orgánica de Gerencia de Administración Tributaria, 2017	617
29.2. Recaudación Ordinaria y Coactiva Tributaria: Recaudación, por Unidad Orgánica de Gerencia Administración Tributaria, según Sector, 2017	618
29.3. Recaudación Ordinaria y Coactiva Tributaria: Recaudación por Impuesto Predial, Arbitrios, Fraccionamiento y Otro Concepto, 2017	619
29.4. Recaudación Ordinaria y Coactiva Tributaria: Recaudación, según Tributos por Sector, 2017	620
29.5. Recaudación Ordinaria y Coactiva Tributaria: Recaudación Disgregada del Impuesto Predial, Arbitrios, Alcabala y Otros Ingresos, 2017	621
29.6. Recaudación Ordinaria y Coactiva Tributaria: Ingreso por Impuesto Predial, Arbitrios Efectividad de Cobranza y Morosidad, 2017	622
29.7. Recaudación Ordinaria y Coactiva Tributaria: Recaudación por Impuesto Predial y Arbitrios, por Sector, 2017	623
29.8. Recaudación Ordinaria y Coactiva Tributaria: Recaudación Tributaria, según Área y Tipo de Pago, 2017	624
XXX. CONTROL TRIBUTARIO	
Actividades de la Subgerencia de Control Tributario	
30.1. Control Tributario: Generación de Deuda Tributaria Nueva, 2012 – 2017	625
30.2. Control Tributario: Recaudación por Inspección a Espectáculos Públicos No Deportivos, 2012 – 2017	625
30.3. Control Tributario: Notificación de Predio, según Identificación del Predio Omiso y Subvaluado, 2013 – 2017	626

30.4. Control Tributario: Notificación de Predio, según Identificación del Predio Omiso y Subvaluado, 2017	626
XXXI. TALENTO HUMANO	
Actividades de la Subgerencia de Gestión del Talento Humano	
31.1. Municipalidad de Santiago de Surco: Cuadro de Comisiones Ordinarias de Regidores, 2017	627
31.2. Gestión del Talento Humano: Personal por Condición Laboral, según la Unidad Orgánica, 2017	628
31.3. Gestión del Talento Humano: Personal por Condición Laboral y Sexo, 2017	629
31.4. Gestión del Talento Humano: Personal por Nivel de Estudios Alcanzado, 2017	630
31.5. Gestión del Talento Humano: Personal por Grupo de Edad, 2017	630
31.6. Gestión del Talento Humano: Personal Funcionario, por Sexo, 2017	631
31.7. Gestión del Talento Humano: Personal Funcionario, por Grupo de Edad, 2017	631
31.8. Gestión del Talento Humano: Personal Funcionario, por Nivel de Estudio Alcanzado, 2017	632
31.9. Gestión del Talento Humano: Personal Nombrado, por Sexo, 2017	632
31.10. Gestión del Talento Humano: Personal Nombrado, por Grupo Edad, 2017	633
31.11. Gestión del Talento Humano: Personal Nombrado por Nivel de Estudios Alcanzado, según Condición Laboral, 2017	633
31.12. Gestión del Talento Humano: Personal Nombrado por Grupo Ocupacional, 2017	634
31.13. Gestión del Talento Humano: Personal Nombrado por Estado Civil, 2017	634
31.14. Gestión del Talento Humano: Personal Contratado por Servicio Personal por Grupo de Edad, 2017	635
31.15. Gestión del Talento Humano: Personal Contratado por Servicio Personal por Sexo, 2017	635
31.16. Gestión del Talento Humano: Personal Contratado por Servicio Personal por Nivel de Estudio Alcanzado, 2017	636
31.17. Gestión del Talento Humano: Personal Contratado por Servicio Personal por Grupo Ocupacional, 2017	636
31.18. Gestión del Talento Humano: Personal con Contrato Administrativo de Servicio (RECAS), por Sexo, 2017	637

31.19. Gestión del Talento Humano: Personal con Contrato Administrativo de Servicios (RECAS), por Grupo de Edad, 2017	637
31.20. Gestión del Talento Humano: Personal con Contrato Administrativo de Servicio (RECAS), por Nivel de Estudio Alcanzado, 2017	638
31.21. Gestión del Talento Humano: Planilla del Personal, por Condición Laboral, 2017	639
31.22. Gestión del Talento Humano: Actividades de Capacitaciones Dirigidos a los Trabajadores, por Institución / Lugar, Fecha y Beneficiario, 2017	640
31.23. Gestión del Talento Humano: Actividad de Bienestar Social Dirigido a los Trabajadores, por Institución / Lugar y Beneficiario, 2017	641
31.24. Gestión del Talento Humano: Directorio de Funcionarios, 2017	644



1.1. RESEÑA HISTORICA

La historia del Distrito de Santiago de Surco se remonta a la época prehispánica, cuando estas tierras pertenecían al Señorío de Sulco, el cual estaba surcado por la acequia del mismo nombre.

El cronista Bernabé Cobo lo describe como una de las más caudalosas acequias. Según la ordenanza de regadío de 1909, empezaba en el fundo Salinas y terminaba en la Hacienda Villa.

El Señorío está dividido en 4 ayllus, éstos fueron: el Calla Uno, Centaulli, Yacay y Cuchán.

La capital del Señorío estaba ubicada en la falda oriental del morro Solar y era conocido como Armatampu o Armatambo.

En suma este Señorío comprendía los distritos que hoy conocemos como: Chorrillos, Barranco, Surquillo, Santiago de Surco y parte de San Juan de Miraflores.

También existían barrios que formaban la vecindad de Armatambo, estos eran: Comuco, Falana o Talana, Chamac o Chama y el Falcón. Otros barrios recibieron nombres españoles, como es el caso de Tejadita o Naranjuel.

Cada barrio tenía una acequia del mismo nombre que se desprendía o bifurcaban del río o canal de Sulco.

El río tenía un ancho y volumen considerable, que permitía la navegación en embarcaciones ligeras, además contenía gran cantidad de peces, como la Lisa que entraba en el mar, lo que hacía que se practicara la pesca en agua dulce.

El pueblo de Sulco era un pueblo netamente de pescadores y agricultores y tenían ellos una divinidad a la que llamaban Sulcovilca, representada por una roca o peñón.

La población disminuyó cuando se fundó la reducción Toledana de Sulco, siendo elegida como sede de reducción el Ayllu de Yacay. Luego a los Jesuitas se les asignó un lugar donde construirían su iglesia Santiago Apóstol en el año 1571.

Durante la colonia, Surco sirvió de residencia temporal a varios virreyes debido a las bondades del clima.

El Conde de Cautelar residió aquí entre los años 1679 y 1681. Después, él ya no vivía en este lugar pero lo visitaba con frecuencia, pues en este valle nació su único hijo y fue su hijo, quien mandó a forrar de plata maciza la pileta de la Iglesia Santiago Apóstol.

La ley transitoria de las municipalidades se promulgó el 2 de enero de 1857. Durante esa época Surco era parte del distrito de Barranco, pero los vecinos de Surco consiguieron que el Presidente Augusto B. Leguía promulgase la ley N° 6644 en donde se crea el distrito de Santiago de Surco un 16 de diciembre de 1929.

1.2. TERRITORIO

El distrito de Santiago de Surco se ubica en el centro occidental del departamento de Lima.

Ubicación: Se halla comprendido dentro de las siguientes coordenadas geográficas: Latitud: 12°08'36", Longitud: 77°00'13".

Altitud: La altitud varía de 68 m.s.n.m. hasta 440 m.s.n.m. en el Cerro San Francisco.

Superficie: Posee una superficie aproximada de 44.72 Kilómetros cuadrados equivalente a 4 472 Hectáreas.

Modificación de la superficie, de acuerdo a la Ley N° 300058. Ley de Delimitación Territorial Noroeste del Distrito de San Juan de Miraflores, colindancia con el Distrito de Santiago de Surco en la Provincia y Departamento de Lima

Relieve: El relieve del distrito es llano, lo cruza el Canal Río Surco, que nace en la zona de Santa Marta (distrito de Ate – Vitarte) tiene un recorrido hacia el sur-oeste, para desembocar en el mar a la altura de la Chira (distrito de Chorrillos).

División: El distrito se ha dividido en 9 Sectores para una mejor administración en el servicio municipal.

Manzanas: Se distribuyen en el distrito 3 284 manzanas.

Distancia: De la sede Municipal al Cercado de Lima hay una distancia de 11 Km. aproximadamente.

Temperatura: La temperatura promedio durante los meses de verano varía entre 21.5 °C la mínima y 29.5 °C la máxima. Durante los meses de invierno se registra una temperatura promedio de 14.4 °C la mínima y 19.3 °C la máxima, según SENAMHI.

Humedad: La humedad promedio en los meses de verano varía entre 80.5% la mínima y 83.7% la máxima. Durante el invierno varía entre 87.2% de humedad la mínima y 88.7% la máxima según SENAMHI.

Precipitación: La precipitación mensual promedio para la zona es casi nula variando entre 0.0 a 3.3 milímetro.

SANTIAGO DE SURCO: PRINCIPALES ELEVACIONES

Descripción	Ubicación	Altura (m.s.n.m)
Cerro La Molina	Límite con la Molina	105
Cerro La Gallinera	Límite con la Molina	150
Cerro Centinela	Límite con la Molina	280
Cerro Huaca	Av. El Polo cuadra 10 y 12	70
Cerro San Francisco	Límite con Villa María del Triunfo	440
Cerro El Cascajal	Límite con San Juan de Miraflores	280
Cerro Histórico	Límite con San Juan de Miraflores	65
Cerro Mi Perú	Límite con San Juan de Miraflores	70
Cerro Loma Amarrilla	Urb. Prolongación Benavides	25
	Av. Monte de los Olivos cuadra 7	

1.3. LIMITES

De acuerdo a la Ley de Creación del Distrito de Santiago de Surco, los límites distritales, están dados bajo la Ley N° 6644 dada por el Congreso de la República con fecha 16 de Diciembre de 1929, rectificando e indicando los límites exactos el 06 de octubre de 1964.

Las proyecciones de límites distritales, de acuerdo a la Ley de creación son REFERENCIALES, es decir los límites se determinan de acuerdo a los antecedentes que suceden con el transcurso de los años, llámese Habilitaciones Urbanas aprobadas por la Municipalidad de Lima Metropolitana o por el Ministerio de Vivienda y Construcción, Impuestos Prediales que aportan los residentes de cada una de las Habilitaciones Urbanas al distrito, el cual presta servicios básicos para el bien de la comunidad.

De los antecedentes antes mencionados y de los Acuerdos de Límites de Demarcación Territorial entre los Distritos de Santiago de Surco y San Juan de Miraflores de la Provincia de Lima; se emitió el Acuerdo de Concejo N° 40-2012-ACSS, de fecha 12 de junio de 2012, en el literal Artículo Primero se aprueba el Acta de demarcación territorial entre los Distritos de Santiago de Surco y San Juan de Miraflores de la Provincia de Lima, con la intervención del Instituto Metropolitano de Planificación de la Municipalidad Metropolitana, de conformidad a lo señalado en el Artículo 6° de la Ley N° 29533.

Mediante Acuerdo de Concejo N° 41-2012-ACSS de 20 de junio de 2012, en el literal Artículo Primero, se autoriza al Sr. Alcalde a suscribir el Acta de Acuerdo de Límites Definitiva entre los Distritos de Santiago de Surco y San Juan de Miraflores.

Con el objeto de sanear el límite territorial de colindancia entre los distritos de San Juan de Miraflores (lado Noroeste) y de Santiago de Surco, en la provincia y departamento de Lima, el Congreso de la República ha dado la Ley siguiente: Ley N° 30059, "Ley de Delimitación territorial Noroeste del Distrito de San Juan de Miraflores, colindancia con el Distrito de Santiago de Surco, en la provincia y departamento de Lima".

De esta manera se ha efectuado una nueva delimitación del distrito basándose en un criterio lógico y técnico-legal que amerita la nueva demarcación exacta de los límites de su jurisdicción, tal como se detalla en el plano del distrito de Santiago de Surco.

De acuerdo a los antecedentes, la nueva delimitación es como sigue:

Por el Norte: Limita con los distritos de Ate - Vitarte y La Molina.

Por el Este : Limita con los distritos de La Molina, Villa María del Triunfo y San Juan de Miraflores.

Por el Sur Oeste : Limita con el distrito de Chorrillos.

Por el Oeste : Limita con los distritos de Barranco y Miraflores.

Por el NorOeste : Limita con los distritos de Surquillo y San Borja.

1.4. ATRACTIVOS TURISTICOS

Plaza Mayor

Reinaugurada el 16 de diciembre de 1997. Ubicada en el sector Surco pueblo, cuenta con bellos y coloridos jardines y una original pileta.

Destaca también su hermosa glorieta, ubicada en el centro de la Plaza, en donde los fines de semana se realizan las tradicionales retretas.

Desde la plaza se puede observar el local municipal y la Iglesia Santiago Apóstol.

En la actualidad la Plaza Mayor de Santiago de Surco se ha convertido en centro de atracción entre los vecinos surcanos.

Plazuela la Vendimia

La plazuela Vendimia fue inaugurada el 14 de marzo de 1997, como muestra de que Surco es un distrito vitivinícola.

El Parque de la Amistad

El Parque de la Amistad es la presentación de Santiago de Surco ante el mundo y estará en constante evolución, para adoptar en este espacio algo de nuestra enorme diversidad cultural, con grandes áreas verdes, amplias vías de circulación, plazuelas, piletas, glorietas, caídas de agua, Zonas de remanso, juegos infantiles, vagones de artesanía snack, estacionamientos, servicios higiénicos, sistemas de iluminación, sonido, señalización, además cuenta con un Centro Cultural, una Estación del Tren, una laguna navegable y un Arco Morisco de 29 metros de altura, entre otros servicios, que brinda un ambiente cómodo, funcional y rodeado de abundante vegetación.

El Parque de la Amistad está ubicado en la esquina de la Av. Caminos del Inca y la Calle Las Nazarenas. Cuenta con 30,000 metros cuadrados.

Museos de Surco

Museo Aeronáutico del Perú

Ubicada en la Base Aérea de Las Palmas (Av. Jorge Chávez s/n) presenta una muestra de la evolución histórica de la aeronáutica, además se puede apreciar instrumentos y planos utilizados por la fuerza Aérea del Perú.

Horario de atención : Lunes a Viernes de 09:00 a.m. a 13:00 p.m. y
14:00 p.m. a 17:00 p.m.

Telefono : 471-2709

Museo de Oro del Perú

El Museo de Oro está ubicado en Alonso de Molina 1100 Monterrico - Surco.

Museo privado perteneciente a la Fundación Miguel Mujica Gallo, una de las más grandes colecciones de oro, plata y metalurgia prehispánica. En ella se conserva la espada de Francisco Pizarro. Su colección de armas es una de la más variadas del mundo.

Horario de atención : Lunes a Domingo de 10:30 a.m. a 6:00 p.m.

Teléfonos : 345-1292

Museo de Historia Natural de la Universidad Ricardo Palma

El Museo cuenta actualmente con dos salas: una de referencias, comprendiéndose ésta como la de colección, destinada a investigadores científicos de la biodiversidad; y otra sala de exhibición, que comprende muestras paleontológicas, zoológicas y botánicas, principalmente peruanas.

Horario de atención : Lunes a Sábados de 09:00 a.m. a 13:00 p.m.

14:00 p.m. a 16:00 p.m.

Domingos 1era. Semana de 09:00 a.m. a 13:00 p.m.

Av. Benavides N° 5440, Surco Telefono: 708-0000 Anexo 2271

1.5. GASTRONOMIA

Platos Típicos

El distrito de Santiago de Surco es uno de los pocos distritos que en la actualidad aún conservan sus tradiciones y costumbres; como es el caso de su gastronomía, entre ellos podemos degustar los tamales, chicharrones y vinos que forman parte de nuestro patrimonio.

Destacan el "desayuno surcano", "sancochado surcano", "Huatia" y "La Sopa Sulcana", los cuales pueden ser disfrutados en los principales restaurantes y cafeterías ubicados en la Plaza de Armas del Distrito.

Desayuno Surcano

Se ha creado el delicioso "Desayuno Surcano", a manera de difundir y promocionar la gastronomía surcana.

Este desayuno es ofrecido por los restaurantes ubicados en el perímetro de la plaza mayor de Santiago de Surco los días sábados, domingos y feriados aun precio económico.

Huatia

Los antecedentes de la Huatia se remonta a técnicas culinarias del Incanato reservado para los rituales de las cosechas cocinando papa, carne y otros insumos con el calor de las piedras encendidas bajo tierra, es decir una cocción al calor natural de la tierra. El nombre se deriva del personaje Huatio (Watio) deidad inca. En el siglo XVI esta tradición quechua fue adoptada por los españoles que lo cocinaban en olla de barro al fuego, tal como se estila hasta nuestros días.

Sopa Sulcana

La sopa sulcana es un plato típico de la cocina surcana. Está basado

Ingredientes:

- 1 Kilo de pecho o malaya, 250 gr. de cebolla picada.
- ¼ kilo de tomate maduro, Fideos tallarín grueso.
- Pimienta chapa al gusto, Orégano, sal y comino.
- Pimienta negra. Canela, clavo de olor.
- 200 gr. ají especial, 10gr. achiote.
- Perejil picado y 50 gr. ajos.

1.6. HISTORIA VITIVINICOLA

El primer español en traer viñas al Perú, según nos relata el cronista Garcilazo de la Vega, fue Don Francisco de Carabantes, él trajo algunas plantas de viñas de las islas canarias y las mando a sembrar en el Cuzco.

Siendo Santiago de Surco una de las poblaciones más antiguas de la ciudad de Lima y Villa dedicada a la agricultura, ya que estaba sentada sobre uno de los más fecundos y soleados valles, se estableció el primer sembrío de vid en la Costa en el distrito que hoy conocemos como Santiago de Surco.

A partir del año 1938 se realiza la celebración de la fiesta de la cosecha llamada “vendimia” actividad que hoy en día cuenta con 4 bodegas de vino, quienes en coordinación con la municipalidad de Santiago de Surco, promueven e incentivan la realización de la misma. Destacando entre ellos: Fundo “El Guayabo”, Fundo “Cruceta”, Fundo “San Lorenzo” y la Viña “Cruz Blanca” los que han formado la asociación vitivinícola de Santiago de Surco.

Actualmente la Municipalidad de Santiago de Surco viene incentivando y promoviendo las tradiciones culturales e históricas del Distrito, entre lo que destaca la conservación y producción vitivinícola.

Fundo San Lorenzo : Calle García y García N° 940, Teléfono 477-8188

Fundo El Guayabo : Parque Alto (altura cuadra 3 y 4 Roosevelt), Teléfono 247-3802

1.7. CALENDARIO TURISTICO

Enero	Febrero	Marzo	Abril
01 Año Nuevo	02 Festividad Virgen de la Candelaria.	08 Homenaje a Chabuca Granda.	Semana Santa - Concurso Nacional de Alfombras
	14 Día del amor y de la amistad.	2da Semana Festival de la vendimia, peleas de gallos y festival gastronómico.	Movible entre Marzo y Abril de acuerdo al calendario.
		02 al 05 de febrero El Festival del Pico Sour	
Mayo	Junio	Julio	Agosto
03 Día de la Santísima Cruz.		3er. Domingo Día del Niño.	22 Día Mundial del Folklore.
	15 Día de San Isidro Labrador.	Pelea de Gallos (fines de semana)	
30 Día de la Papa	23 y 24 Fiesta de San Juan Bautista.	25 Festival de Santiago Apóstol, festival gastronómico, vitivinícola y artesanal.	30 Pelea de Gallos.
		28 y 29 Fiestas Patrias.	
Setiembre	Octubre	Noviembre	Diciembre
27 Semana Turística de Santiago de Surco, Festival vitivinícola y artesanal.	31 Día de la Canción Criolla.	Procesión del Señor de los Milagros de Santiago de Surco.	1era. Semana Paseo de Autos Antiguos.
			16 Aniversario de Surco.
			25 Navidad.
			31 Víspera Año Nuevo.

1.8. CLIMA

1.3 SANTIAGO DE SURCO: TEMPERATURA MEDIA MENSUAL, 2017

Año	Temperatura media (°C)											
	Ene	Feb	Mar	Abr	May	Jun	Jul	Ago	Sep	Oct	Nov	Dic
Mensual	24.1	25.3	25.4	22.8	20.4	18.3	17.4	16.2	15.9	16.9	18.3	20.1
Máxima	28.0	29.5	29.5	26.2	22.9	20.4	19.3	18.6	18.4	20.2	21.5	23.2
Mínima	21.5	22.5	22.5	20.2	18.8	17.1	16.4	14.9	14.4	15.0	16.4	18.0

Fuente: SENAMHI - Oficina General de Estadística e Informática

1.4 SANTIAGO DE SURCO: TEMPERATURA MEDIA MENSUAL, 2016

Año	Temperatura media (°C)											
	Ene	Feb	Mar	Abr	May	Jun	Jul	Ago	Sep	Oct	Nov	Dic
Mensual	23.9	25.3	24.6	22.3	20.2	...	16.9	16.5	16.8	18.2	19.8	21.2
Máxima	26.8	28.5	28.3	26.3	23.6	20.5	18.9	18.6	19.4	21.2	23.1	24.8
Mínima	21.4	22.8	22.1	20.0	17.9	16.3	15.9	15.3	15.2	16.4	17.7	18.9

Fuente: SENAMHI - Oficina General de Estadística e Informática

Nota: ... no disponible

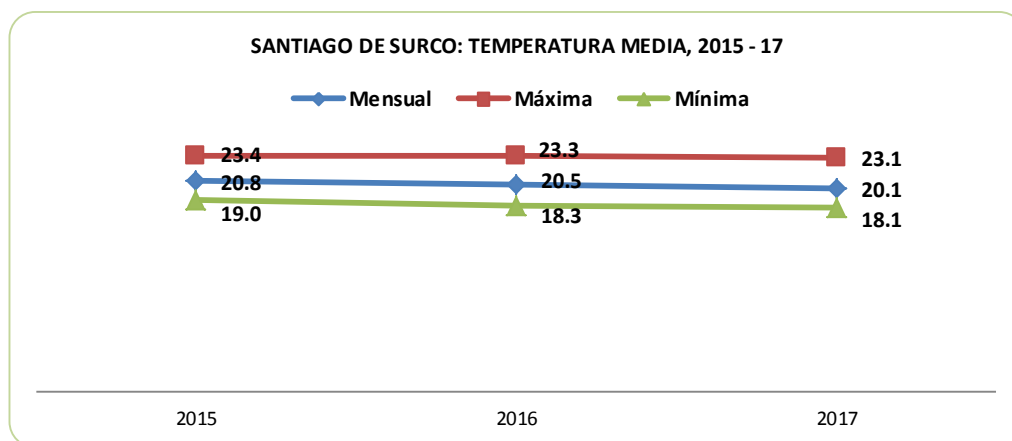
1.5 SANTIAGO DE SURCO: TEMPERATURA MEDIA , 2015

Año	Temperatura media (°C)											
	Ene	Feb	Mar	Abr	May	Jun	Jul	Ago	Sep	Oct	Nov	Dic
Mensual	22.0	24.2	23.9	21.9	21.0	20.2	18.1	...	18.1	19.0	19.4	21.0
Máxima	24.8	27.7	27.8	25.5	23.4	21.9	19.8	...	20.2	21.1	21.4	23.5
Mínima	20.1	21.7	21.3	19.6	19.3	18.7	16.7	...	16.7	17.4	17.9	19.1

Fuente: SENAMHI - Oficina General de Estadística e Informática

Nota: ... no disponible

GRÁFICO N° 1.1



1.6 SANTIAGO DE SURCO: HUMEDAD RELATIVA MEDIA MENSUAL, 2015 - 17

Año	Humedad relativa media mensual (%)											
	Ene	Feb	Mar	Abr	May	Jun	Jul	Ago	Sep	Oct	Nov	Dic
2015	85.2	82.8	82.5	84.3	85.0	85.8	85.7	...	87.7	86.4	87.5	85.9
2016	81.7	82.9	83.6	84.6	85.0	...	88.2	88.0	87.6	84.5	83.2	84.4
2017	83.7	80.5	81.8	85.4	88.2	88.0	87.2	88.7	88.7	88.2	86.6	87.2

Fuente: SENAMHI - Oficina General de Estadística e Informática

Nota: ... no disponible

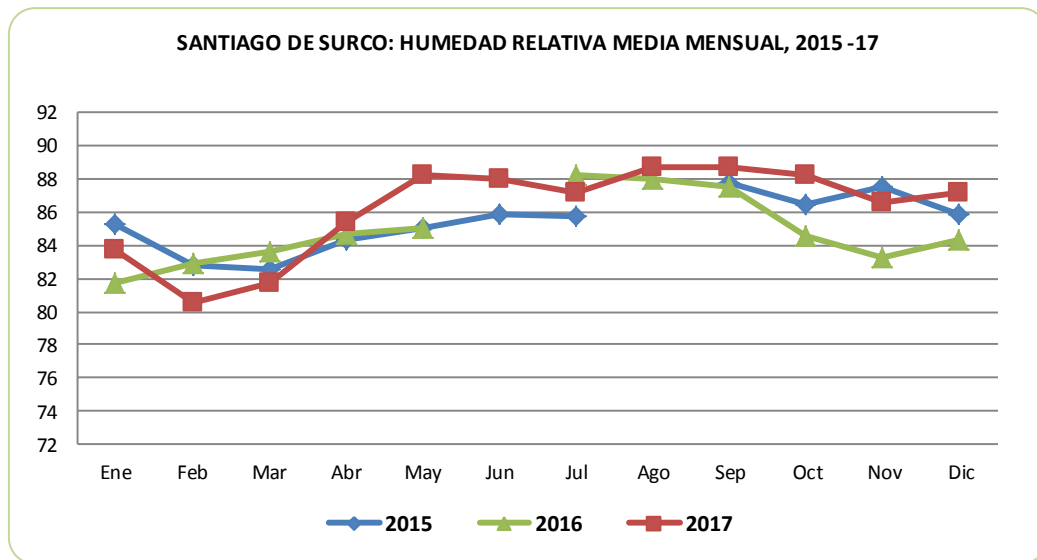
1.7 SANTIAGO DE SURCO: PRECIPITACIÓN TOTAL MENSUAL, 2015 - 17

Año	Precipitación total mensual (mm)											
	Ene	Feb	Mar	Abr	May	Jun	Jul	Ago	Sep	Oct	Nov	Dic
2015	0.0	0.0	1.8	0.5	0.3	0.1	1.6	...	4.0	1.0	1.7	0.8
2016	3.2	0.3	0.0	0.0	0.0	...	1.3	1.5	0.3	0.2	0.0	0.0
2017	0.8	1.5	3.3	0.5	0.3	0.9	0.0	1.0	2.2	0.0	0.6	0.2

Fuente: SENAMHI - Oficina General de Estadística e Informática

Nota: ... no disponible

GRÁFICO N° 1.2



1.9. RUTAS DE TRANSPORTE URBANO
**1.8 EMPRESAS DE TRANSPORTE QUE TRANSITAN EN SANTIAGO DE SURCO,
POR RUTA, OPERADOR, TIPOLOGÍA, FLOTA, DISTRITO DE ORIGEN, 2017**

Ruta	Operador	Tipología	Flota Padrón	Distrito Origen
1701	E.T. Tur. e Inversiones Señor de la Soledad S.A. Sesosa	Ómnibus	47	Ancón
1707	Emp. de Trans. y Serv. Virgen de la Puerta S.A. Vipusa	Ómnibus	77	Ancón
4609	E.T. Nuestra Señora del Sagrado Corazón S.A.	C. Rural	43	Ate
4610	E.T. Miraflores Monterrico S.A.	C. Rural	53	Ate
4622	E.T. Angamos S.A.	C. Rural	32	Ate
4702	Transportes y Service Canadá S.A.	Microbús	18	Ate
4703	E.T. Santo Cristo S.A.	Microbús	46	Ate
4511	Multiservicios e Inversiones Virgen de Copacabana S. A.C	Ómnibus	62	Ate
4801	Empresa de Transportes y Servicios Sesenticinco S.A.	Ómnibus	55	Ate
1705	E.T. Sinchi Roca S.A.	Microbús	55	Carabayllo
1706	Común. Integ. Turis. y Serv. Urano Tours S.A.	Microbús	44	Carabayllo
1702	E.T. y Serv. Nueva América S.A.	Ómnibus	75	Carabayllo
1704	Empresa de Transportes y Multiservicios Internacional Vencedores Express S.A.C	Ómnibus	38	Carabayllo
1803	E.T. La Encantada S.A.	Ómnibus	75	Carabayllo
7103	E.T. Serv. Com. Impor. y Exp. Machu Picchu S.A.	Microbús	101	Chorrillos
7403	E.S.T. Jose Olaya S.A.C.	Microbús	27	Chorrillos
7503	E.T. Unidos Chama S.A.	Microbús	17	Chorrillos
7101	Empresa de Servicios Múltiples Fénix 2000 S.A.	Ómnibus	76	Chorrillos
2803	Transportes 17 de Noviembre S.A.	Microbús	18	Independencia
5701	Empresa de Transporte, Servicios Turismo e Inversiones Norteamérica S.A.C	Microbús	20	Lima (Cercado)
1703	E.T. Perú S.A.	Ómnibus	49	Puente Piedra
1802	E.T. Urbanos Los Chinos S.A.	Ómnibus	150	Puente Piedra
3408	E.T. Cuarenta Integrada S.A.	Microbús	105	San Juan de Lurigancho
3701	E.T. Ha. de Servicios Múltiples de Propietarios Unidos Huáscar	Microbús	62	San Juan de Lurigancho
3806	E.S.T. Santa Catalina S.A.	Microbús	64	San Juan de Lurigancho
3813	E. de Trans. y Serv. Preferencial M 1 S.A. (E.T.S.P.M 1 S.A.)	Microbús	43	San Juan de Lurigancho
3814	E.T. Los Cuatro Suyos S.A.	Microbús	62	San Juan de Lurigancho
3705	Empresa de Transportes Urbano Línea 4 S.A.	Ómnibus	116	San Juan de Lurigancho
3807	Transportes Huáscar S.A.	Ómnibus	90	San Juan de Lurigancho
3810	E.T. y Serv. Ocho S.A.	Ómnibus	61	San Juan de Lurigancho
7202	Empresa de Transportes San Juan de la Cruz	C. Rural	25	San Juan de Miraflores
7203	Empresa de Transportes y Servicios Nueva Jerusalén de la Rinconada S.A.	C. Rural	43	San Juan de Miraflores
7204	E.T. Serv. San Pedro de Pamplona S.A.	Microbús	53	San Juan de Miraflores
7504	E.T. La Unidad de Villa S.A.	Microbús	57	San Juan de Miraflores
2702	E.T. El Metro S.A.	Microbús	50	San Martín de Porres
2703	E.T. 36 San Martín de Porres S.A.	Ómnibus	77	San Martín de Porres
2804	Línea Peruana de Transportes S.A. LIPETSA	Ómnibus	90	San Martín de Porres
2805	E.T. Sol de Oro S.A.	Ómnibus	110	San Martín de Porres
1801	E.T. Edilberto Ramos S.A.C.	Ómnibus	71	Santa Rosa

Fuente MML - Gerencia de Transporte Urbano - Sistema Integrado de Transporte Urbano



2.1 INDICADORES DEMOGRÁFICOS BÁSICOS, 2017

Población 1/	518 548
Sector 1	80 515
Sector 2	113 035
Sector 3	34 585
Sector 4	13 827
Sector 5	30 624
Sector 6	17 931
Sector 7	33 002
Sector 8	34 058
Sector 9	160 971
Población por Sexo	518 548
Hombres	244 209
Mujeres	274 339
Área de Residencia	518 548
Urbano	518 548
Rural	-
Grupos de Edad	518 548
0 - 14	115 856
15 - 64	359 397
65 a más	43 295
Hechos Vitales	
Nacimientos 2/	1 811
Matrimonios 3/	1 724
Divorcio Ulterior 4/	490
Separación Convencional 5/	477
Defunciones 6/	1 989
Indicadores Generales	
Superficie	44.72 km ²
Tasa de Crecimiento	2.30
Densidad Poblacional 7/	11 595 hab / km ²
Índice de Masculinidad 8/	89.0%
Índice de Envejecimiento 9/	37.4
Crecimiento Natural 10/	- 178

1/ Población estimada y proyectada en base a los resultados de los Censos Nacionales de 2007 del INEI

2/ Nacimientos por lugar de ocurrencia en Santiago de Surco, inscritos en Oficinas Registrales del RENIEC

3/ Matrimonios inscritos en las Oficinas Registrales RENIEC por inscripción Ordinaria y judicial

4/ Resoluciones de Divorcio Ulterior emitidos por el Área de Matrimonio de Secretaría General. MSS

5/ Resoluciones de Separación Convencional emitidos por el Área de Matrimonio de Secretaría General. MSS

6/ Defunciones por lugar de residencia inscritas en las Oficinas Registrales RENIEC

7/ Indica el número medio de habitantes que viven sobre una unidad de superficie (km²)

8/ Expresa la razón de hombres frente a mujeres, expresada en tanto por ciento.

9/ Número de personas de 65 años y más por cada 100 menores de 15 años

10/ La diferencia entre nacimientos y defunciones de la población

Nota: Se incluye la población del Sector 9 y parte del Sector 2, no considerados en los resultados oficiales de los

Censos Nacionales de Población y Vivienda del INEI, para el distrito de Santiago de Surco.

Fuente: MSS - Gerencia de Planeamiento y Presupuesto

2.2 SANTIAGO DE SURCO: POBLACIÓN EN LOS CENSOS NACIONALES, 1940 - 2007

Año	Población	Incremento intercensal	Tasa de crecimiento intercensal (promedio anual)
1940	7 101	-	-
1961	48 558	41 457	9.6
1972	71 954	23 396	3.7
1981	146 636	74 682	8.1
1993	200 732	54 096	2.7
2007	289 597	88 865	2.6

Nota: El INEI, en los resultados oficiales de los Censos Nacionales de Población y Vivienda para el distrito de Santiago de Surco, no incluye la población del Sector 9 y parte del Sector 2.

Fuente: Instituto Nacional de Estadística e Informática (INEI) - Censos Nacionales de 1940, 1961, 1972, 1981, 1993 y 2007

GRÁFICO N° 2.1

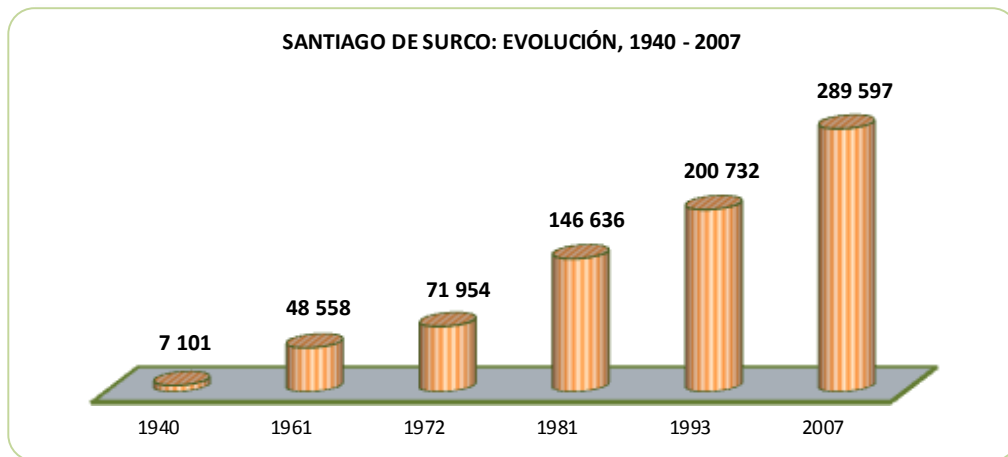
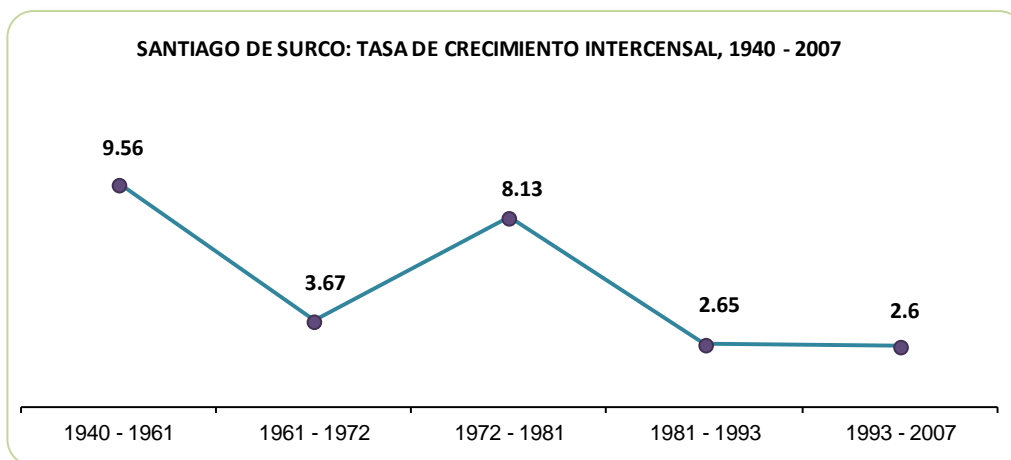


GRÁFICO N° 2.2



2.3 SANTIAGO DE SURCO: POBLACIÓN EN LOS CENSOS NACIONALES,
POR SEXO E ÍNDICE DE MASCULINIDAD, 1940 – 2007

Año	Total	Sexo		Índice de masculinidad
		Hombre	Mujer	
1940	7 101	4 414	2 687	164.27
1961	48 558	26 264	22 294	117.81
1972	71 954	35 375	36 579	96.71
1981	146 636	69 406	77 230	89.87
1993	200 732	94 074	106 658	88.20
2007	289 597	134 288	155 309	86.47

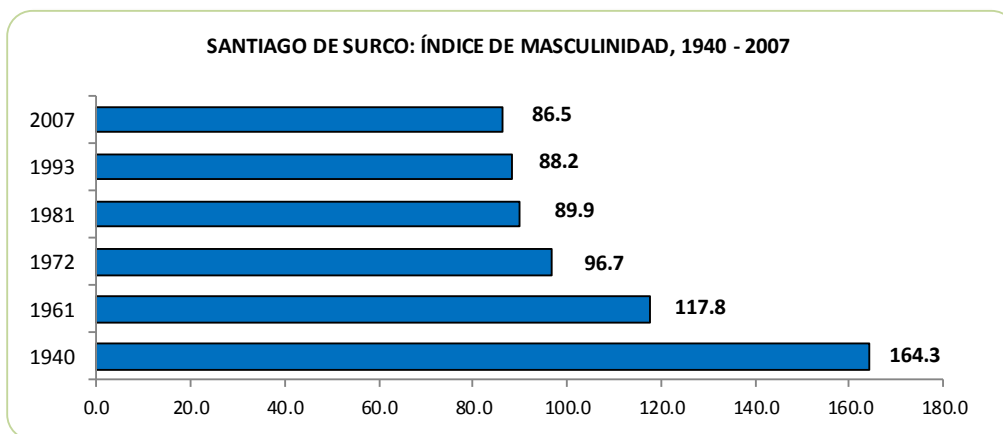
Fuente: INEI - Censos Nacionales 1940, 1961, 1972, 1981, 1993 y 2007

Nota: El INEI, en los resultados oficiales de los Censos Nacionales de Población y Vivienda para el distrito de Santiago de Surco, no incluye la población del Sector 9 y parte del Sector 2.

GRÁFICO N° 2.3



GRÁFICO N° 2.4



2.4 SANTIAGO DE SURCO: POBLACIÓN, POR SEXO, SEGÚN GRUPO DE EDAD, 2007

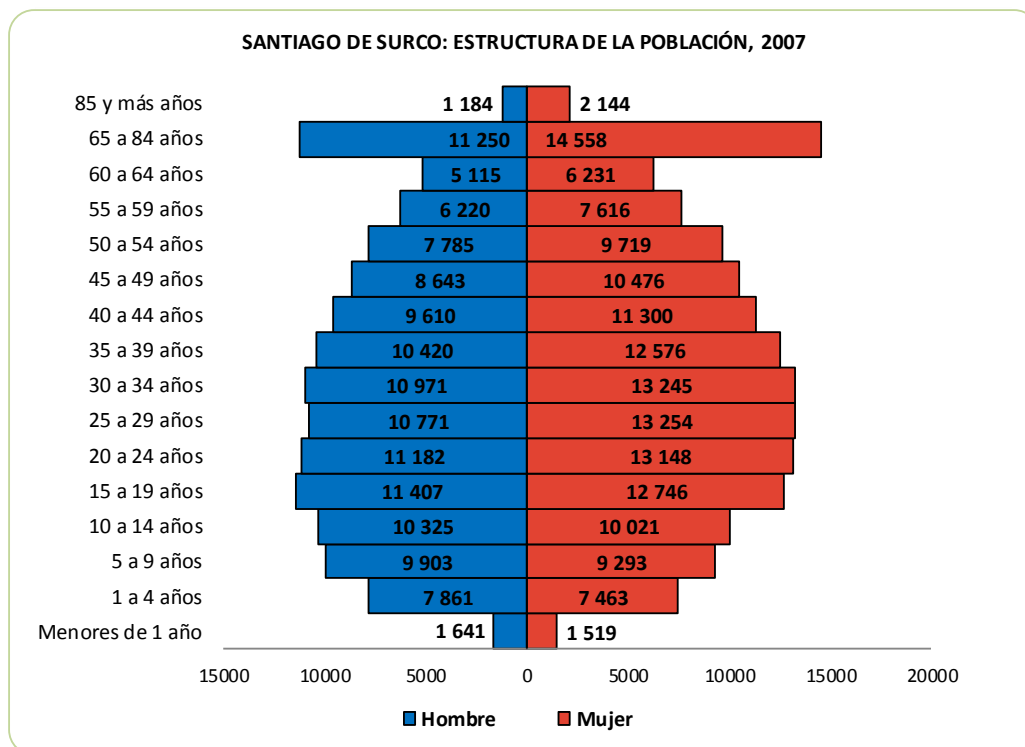
Grupo de edad	Total	Población	
		Hombre	Mujer
Total	289 597	134 288	155 309
Menores de 1 año	3 160	1 641	1 519
De 1 a 4 años	15 324	7 861	7 463
De 5 a 9 años	19 196	9 903	9 293
De 10 a 14 años	20 346	10 325	10 021
De 15 a 19 años	24 153	11 407	12 746
De 20 a 24 años	24 330	11 182	13 148
De 25 a 29 años	24 025	10 771	13 254
De 30 a 34 años	24 216	10 971	13 245
De 35 a 39 años	22 996	10 420	12 576
De 40 a 44 años	20 910	9 610	11 300
De 45 a 49 años	19 119	8 643	10 476
De 50 a 54 años	17 504	7 785	9 719
De 55 a 59 años	13 836	6 220	7 616
De 60 a 64 años	11 346	5 115	6 231
De 65 a 84 años	25 808	11 250	14 558
De 85 y más años	3 328	1 184	2 144

Población Nominalmente Censada.

Fuente: INEI - Censos Nacionales 2007 : XI de Población y VI de Vivienda

Nota: El INEI, en los resultados oficiales de los Censos Nacionales de Población y Vivienda para el distrito de Santiago de Surco, no incluye la población del Sector 9 y parte del Sector 2.

GRÁFICO N° 2.5



2.5 SANTIAGO DE SURCO: POBLACIÓN ESTIMADA Y PROYECTADA,
POR SEXO, SEGÚN SECTOR, 2017

Sector	Total	Sexo		Índice de masculinidad
		Hombre	Mujer	
Total	518 548	244 209	274 339	89.0
Sector 1	80 515	37 539	42 976	87.3
Sector 2	113 035	52 948	60 087	88.1
Sector 3	34 585	15 672	18 913	82.9
Sector 4	13 827	6 049	7 778	77.8
Sector 5	30 624	13 507	17 117	78.9
Sector 6	17 931	7 839	10 092	77.7
Sector 7	33 002	14 934	18 068	82.7
Sector 8	34 058	15 812	18 246	86.7
Sector 9	160 971	79 909	81 062	98.6

Elaboración: MSS - Gerencia de Planeamiento y Presupuesto

Nota: Se incluye la población del Sector 9 y parte del Sector 2, no considerados en los resultados oficiales de los Censos Nacionales de Población y Vivienda del INEI, para el distrito de Santiago de Surco.

GRÁFICO N° 2.6

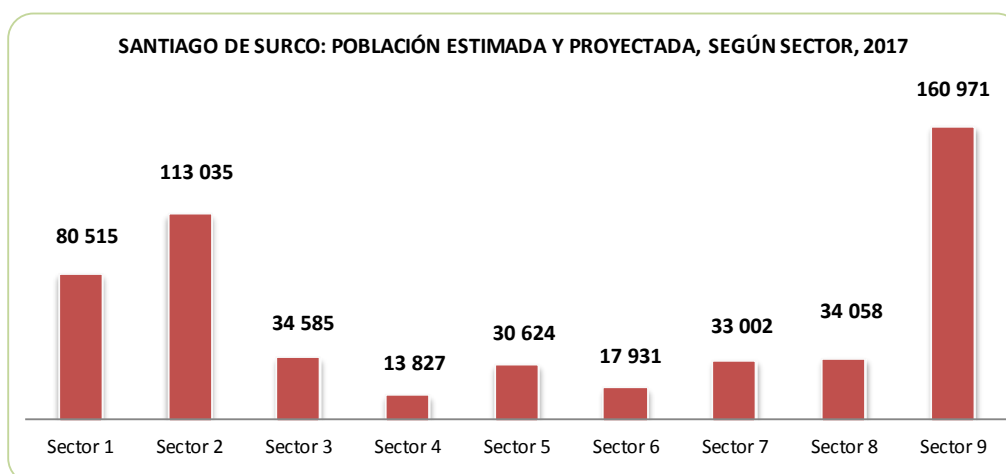
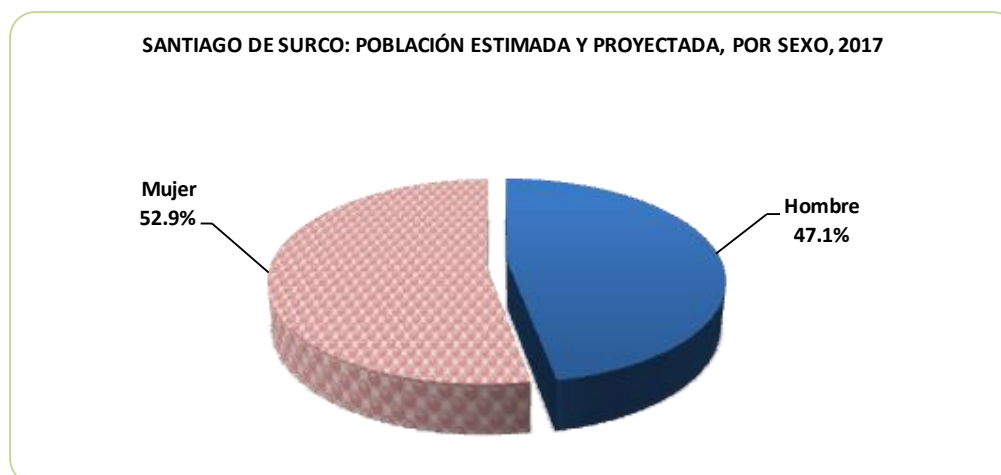


GRÁFICO N° 2.7



**2.6 SANTIAGO DE SURCO: POBLACIÓN ESTIMADA Y PROYECTADA, POR SECTOR,
SEGÚN GRUPO DE EDAD, 2017**

Grupos de edad	Total	Población								
		Sector 1	Sector 2	Sector 3	Sector 4	Sector 5	Sector 6	Sector 7	Sector 8	Sector 9
Total	518 548	80 515	113 035	34 585	13 827	30 624	17 931	33 002	34 058	160 971
Menor 1 año	6 772	971	1 409	295	134	251	195	298	349	2 870
01 año	7 322	1 132	1 587	349	133	325	230	379	327	2 860
02 años	7 945	1 181	1 709	337	125	312	222	374	404	3 281
03 años	7 986	1 193	1 725	374	138	340	256	439	395	3 126
04 años	7 975	1 179	1 802	384	145	366	233	423	401	3 042
05 años	7 371	1 062	1 602	378	115	300	220	471	433	2 790
06 años	7 512	1 118	1 629	391	141	344	200	438	390	2 861
07 años	7 777	1 167	1 764	431	133	335	203	469	436	2 839
08 años	7 742	1 218	1 771	380	152	356	215	440	425	2 785
09 años	7 364	1 177	1 588	366	121	301	220	414	390	2 787
10 años	7 943	1 171	1 838	440	146	316	239	466	434	2 893
11 años	7 927	1 163	1 877	390	160	311	220	450	436	2 920
12 años	8 092	1 175	1 864	400	148	339	224	438	459	3 045
13 años	7 903	1 230	1 790	388	169	311	198	436	392	2 989
14 años	8 225	1 219	1 901	445	152	360	210	385	433	3 120
15 años	8 435	1 230	1 860	428	175	395	218	473	462	3 194
16 años	8 322	1 147	1 988	483	180	414	203	470	457	2 980
17 años	9 026	1 383	2 038	549	203	435	243	580	552	3 043
18 años	9 904	1 417	2 237	684	216	465	286	619	647	3 333
19 años	10 015	1 612	2 219	623	244	452	286	617	632	3 330
20 - 24 años	46 588	6 726	10 179	3 189	1 078	2 189	1 228	2 605	2 846	16 548
25 - 29 años	45 537	6 794	9 887	3 161	1 036	2 322	1 204	2 442	2 819	15 872
30 - 34 años	44 400	6 916	9 544	2 947	961	2 358	1 515	2 751	2 908	14 500
35 - 39 años	40 691	6 391	8 886	2 485	990	2 342	1 602	2 762	2 935	12 298
40 - 44 años	36 309	5 537	8 480	2 230	936	2 156	1 434	2 492	2 554	10 490
45 - 49 años	31 623	4 967	7 575	2 179	996	2 114	1 179	2 253	2 345	8 015
50 - 54 años	28 518	4 484	6 560	2 316	997	2 043	1 050	2 080	2 083	6 905
55 - 59 años	22 304	3 553	4 634	2 190	764	1 657	980	1 648	1 657	5 221
60 - 64 años	17 725	3 024	3 512	1 706	587	1 522	830	1 437	1 392	3 715
65 - 84 años	38 558	7 094	6 777	3 252	2 016	4 297	2 132	3 079	3 219	6 692
85 a más	4 737	884	803	415	336	596	256	374	446	627

Fuente: Instituto Nacional de Estadística e informática - Proyección al 30/06/2017 - Compendio Estadístico Provincia de Lima 2017

Nota 1: El INEI en los resultados oficiales de los Censos Nacionales de Población y Vivienda para el distrito de Santiago de Surco, no incluye la población del Sector 9,

Nota 2: Modificación de la estimación y proyección de la población del Sector 2 desde el año 2015, por Ley N° 30058.

Ley de delimitación territorial noroeste del distrito de San Juan de Miraflores, colindancia con el distrito de Santiago de Surco, en la provincia y departamento de Lima.

2.7 SANTIAGO DE SURCO: POBLACIÓN, SUPERFICIE Y DENSIDAD POBLACIONAL, SEGÚN LOS CENSOS NACIONALES, 1940 - 2007

Año	Población	Superficie (km ²)	Densidad Poblacional (hab. / km ²)
1940	7 101	44.72	159
1961	48 558	44.72	1 086
1972	71 954	44.72	1 609
1981	146 636	44.72	3 279
1993	200 732	44.72	4 489
2007	289 597	44.72	6 476

Fuente: Instituto Nacional de Estadística e Informática (INEI) - Censos Nacionales de 1940, 1961, 1972, 1981, 1993 y 2007

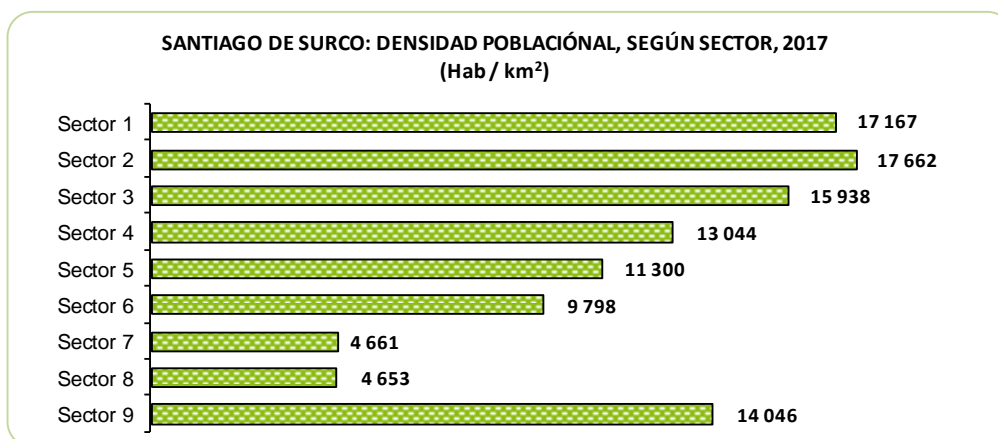
Nota: El INEI, en los resultados oficiales de los Censos Nacionales de Población y Vivienda para el distrito de Santiago de Surco, no incluye la población del Sector 9 y parte del Sector 2.

2.8 SANTIAGO DE SURCO: POBLACIÓN ESTIMADA Y PROYECTADA, POR SUPERFICIE Y DENSIDAD POBLACIONAL, SEGÚN SECTOR, 2017

Sector	Población	Superficie Km ²	Densidad Poblacional (Hab / km ²)
Total	518 548	44.72	11 595
Sector 1	80 515	4.7	17 167
Sector 2	113 035	6.4	17 662
Sector 3	34 585	2.2	15 938
Sector 4	13 827	1.1	13 044
Sector 5	30 624	2.7	11 300
Sector 6	17 931	1.8	9 798
Sector 7	33 002	7.1	4 661
Sector 8	34 058	7.3	4 653
Sector 9	160 971	11.5	14 046

Elaboración: MSS - Gerencia de Planeamiento y Presupuesto

Nota: Modificación de la superficie del Distrito de Santiago de Surco de acuerdo a la Ley N° 300058. Ley de Delimitación Territorial Noroeste del Distrito de San Juan de Miraflores, colindancia con el Distrito de Santiago de Surco en la Provincia y Departamento de Lima.

GRÁFICO N° 2.8


2.9 SANTIAGO DE SURCO: MANZANA URBANA, LOTE, UNIDAD
CATASTRAL, VIVIENDA Y SUPERFICIE, 2017

Sector	Nº Manzana Catastral	Número de Lote catastral	Unidad Catastral	Número de Viviendas	Superficie	
					km ²	ha
Total	3 284	62 122	188 100	105 543	44.72	4 472
Sector 1	366	7 984	26 662	17 456	4.69	469.00
Sector 2	657	12 632	35 971	24 638	6.40	640.00
Sector 3	183	4 744	13 195	8 164	2.17	217.00
Sector 4	104	1 955	5 316	3 244	1.06	106.00
Sector 5	223	3 979	23 376	8 737	2.71	271.00
Sector 6	109	1 889	11 403	4 939	1.83	183.00
Sector 7	332	5 435	19 427	9 758	7.08	708.00
Sector 8	203	3 291	28 000	10 380	7.32	732.00
Sector 9	1 107	20 213	24 750	18 227	11.46	1 146.00

Fuente: MSS - Gerencia de Desarrollo Urbano - Subgerencia de Planeamiento Urbano y Catastro

Nota: Modificación de la superficie del Distrito de Santiago de Surco de acuerdo a la Ley N° 300058. Ley de Delimitación Territorial Noroeste del Distrito de San Juan de Miraflores, colindancia con el Distrito de Santiago de Surco en la Provincia y Departamento de Lima.

GRÁFICO N° 2.9

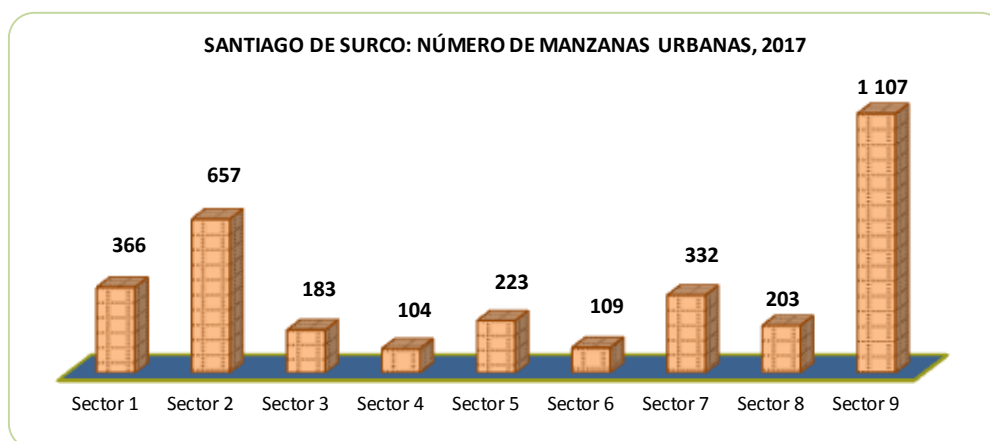
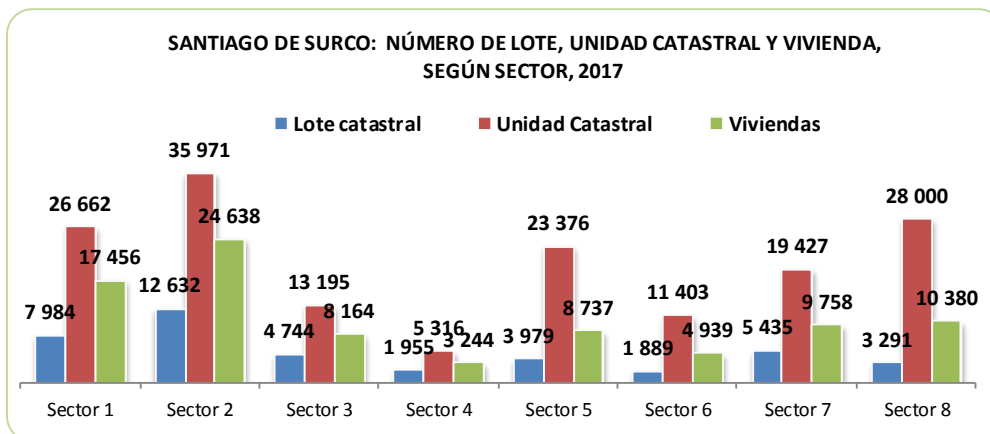


GRÁFICO N° 2.10



**2.10 LIMA: POBLACIÓN IDENTIFICADA CON DNI POR GRUPO DE EDAD
Y SEXO, SEGÚN LUGAR DE RESIDENCIA, 2017**

Lugar Residencia	Total			Menores de edad (De 0 a 17 años)			Mayores de Edad (18 a más años)		
	Total	Masculino	Femenino	Total	Masculino	Femenino	Total	Masculino	Femenino
Lima	9 913 256	4 943 743	4 969 513	2 712 421	1 383 027	1 329 394	5 296 752	3 560 716	3 640 119
Lima	406 493	207 714	198 779	95 978	49 174	46 804	238 777	158 540	151 975
Ancón	49 131	24 709	24 422	15 283	7 713	7 570	23 202	16 996	16 852
Ate	626 346	320 218	306 128	194 805	99 303	95 502	296 764	220 915	210 626
Breña	132 360	63 827	68 533	28 069	14 212	13 857	82 843	49 615	54 676
Carabaylo	285 413	143 894	141 519	91 041	46 630	44 411	134 414	97 264	97 108
Comas	583 273	293 484	289 789	166 315	84 794	81 521	306 599	208 690	208 268
Chaclacayo	52 745	26 512	26 233	13 056	6 586	6 470	30 257	19 926	19 763
Chorrillos	340 112	170 098	170 014	95 096	48 550	46 546	179 174	121 548	123 468
La Victoria	267 215	136 253	130 962	66 475	34 035	32 440	156 125	102 218	98 522
La Molina	206 280	96 780	109 500	48 506	24 779	23 727	122 000	72 001	85 773
Lince	103 929	48 399	55 530	19 881	10 214	9 667	69 075	38 185	45 863
Lurigancho	186 837	95 407	91 430	57 431	29 352	28 079	90 014	66 055	63 351
Lurín	85 699	44 110	41 589	27 611	14 167	13 444	39 563	29 943	28 145
Magdalena del Mar	85 705	39 872	45 833	17 668	8 900	8 768	54 658	30 972	37 065
Miraflores	161 815	72 248	89 567	28 467	14 363	14 104	113 026	57 885	75 463
Pachacamac	99 389	50 169	49 220	33 293	16 900	16 393	44 335	33 269	32 827
Pueblo Libre	120 014	54 838	65 176	22 406	11 181	11 225	78 728	43 657	53 951
Pucusana	14 460	7 301	7 159	4 734	2 412	2 322	6 863	4 889	4 837
Puente Piedra	326 680	164 885	161 795	108 040	54 892	53 148	145 626	109 993	108 647
Punta Hermosa	7 872	4 140	3 732	1 889	952	937	4 527	3 188	2 795
Punta Negra	7 743	3 965	3 778	1 958	982	976	4 227	2 983	2 802
Rímac	224 860	112 917	111 943	55 460	28 207	27 253	130 229	84 710	84 690
San Bartolo	7 946	4 119	3 827	2 113	1 057	1 056	4 206	3 062	2 771
San Isidro	91 440	40 955	50 485	14 810	7 466	7 344	64 110	33 489	43 141
Barranco	55 950	27 035	28 915	10 611	5 307	5 304	37 173	21 728	23 611
San Martín de Porres	695 907	350 690	345 217	189 760	96 878	92 882	366 096	253 812	252 335
San Miguel	175 110	83 602	91 508	37 626	19 040	18 586	106 826	64 562	72 922
Santa María del Mar	1 712	896	816	305	151	154	1 122	745	662
Santa Rosa	19 458	9 689	9 769	5 635	2 916	2 719	9 614	6 773	7 050
Santiago de Surco	410 383	195 294	215 089	93 476	47 778	45 698	245 604	147 516	169 391
Surquillo	122 259	59 142	63 117	27 285	13 848	13 437	75 167	45 294	49 680
Villa María del Triunfo	465 059	234 438	230 621	139 393	71 090	68 303	233 469	163 348	162 318
Jesús María	141 776	63 910	77 866	28 468	14 455	14 013	92 291	49 455	63 853
Independencia	236 840	119 568	117 272	66 037	33 698	32 339	124 760	85 870	84 933
El Agustino	226 646	115 970	110 676	67 391	34 277	33 114	114 287	81 693	77 562
San Juan de Miraflores	444 972	225 236	219 736	123 036	62 866	60 170	234 587	162 370	159 566
San Juan de Lurigancho	1 067 492	542 223	525 269	330 025	168 588	161 437	512 818	373 635	363 832
San Luis	77 641	38 956	38 685	18 400	9 461	8 939	45 076	29 495	29 746
Cieneguilla	30 211	15 215	14 996	9 664	4 875	4 789	14 200	10 340	10 207
San Borja	153 524	71 827	81 697	29 283	15 055	14 228	100 164	56 772	67 469
Villa El Salvador	454 382	231 236	223 146	138 698	70 759	67 939	223 554	160 477	155 207
Los Olivos	399 127	199 065	200 062	109 062	55 399	53 663	210 197	143 666	146 399
Santa Anita	261 050	132 937	128 113	77 881	39 765	38 116	130 405	93 172	89 997

Fuente: Registro Unico de Identificación de Personas Naturales (RUIPN) - RENIEC



3.1 SANTIAGO DE SURCO: NACIMIENTOS REGISTRADOS OCURRIDOS
EN EL DISTRITO, POR TIPO DE INSCRIPCIÓN Y SEXO, 2017

Mes	Total	Tipo de inscripción					
		Total	Ordinaria		Total	Extemporáneo	
			Hombre	Mujer		Hombre	Mujer
Total	1 811	1 765	908	857	46	22	24
Enero	167	163	74	89	4	2	2
Febrero	124	121	61	60	3	2	1
Marzo	184	184	85	99	0	-	-
Abril	151	150	71	79	1	1	-
Mayo	143	138	80	58	5	1	4
Junio	146	141	84	57	5	3	2
Julio	156	153	80	73	3	2	1
Agosto	162	156	77	79	6	3	3
Septiembre	144	140	74	66	4	1	3
Octubre	167	158	94	64	9	4	5
Noviembre	140	137	69	68	3	1	2
Diciembre	127	124	59	65	3	2	1

Nota: Nacimientos ocurridos en Santiago de Surco inscritos en Oficinas Registrales del RENIEC

Fuente: Registro Nacional de Identificación y Estado Civil - RENIEC - Subgerencia de Estadística

GRÁFICO N° 3.1

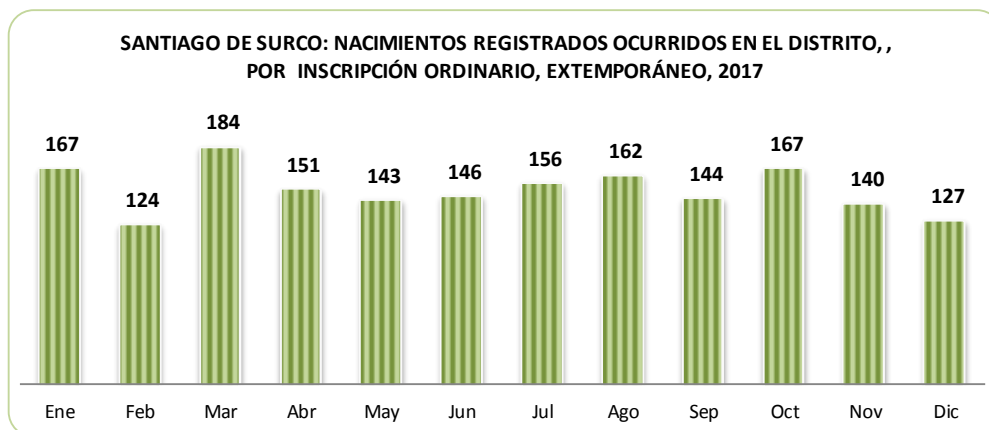


GRÁFICO N° 3.2



3.2 SANTIAGO DE SURCO: NACIMIENTOS REGISTRADOS SEGÚN RESIDENCIA
DE LA MADRE POR TIPO DE INSCRIPCIÓN Y SEXO, 2017

Mes	Total	Tipo de inscripción								
		Total	Ordinaria		Total	Extemporáneo		Total	Judicial	
			Hombre	Mujer		Hombre	Mujer		Hombre	Mujer
Total	4 659	4 427	2 262	2 165	229	106	123	3	2	1
Enero	396	371	181	190	25	10	15	0	-	-
Febrero	387	369	193	176	18	10	8	0	-	-
Marzo	400	385	182	203	15	6	9	0	-	-
Abril	405	394	189	205	11	2	9	0	-	-
Mayo	423	401	212	189	22	14	8	0	-	-
Junio	359	341	183	158	18	11	7	0	-	-
Julio	384	371	195	176	13	5	8	0	-	-
Agosto	430	409	211	198	21	9	12	0	-	-
Septiembre	417	397	196	201	19	9	10	1	-	1
Octubre	371	352	179	173	19	9	10	0	-	-
Noviembre	350	327	168	159	23	12	11	0	-	-
Diciembre	337	310	173	137	25	9	16	2	2	-

Nota: Desde 2005 los nacimientos que ocurren en el distrito son inscritos en cualquiera de las oficinas registrales del RENIEC. El distrito de residencia en este caso corresponde a Santiago de Surco
Fuente: Registro Nacional de Identificación y Estado Civil - RENIEC - Subgerencia de Estadística

GRÁFICO N° 3.3

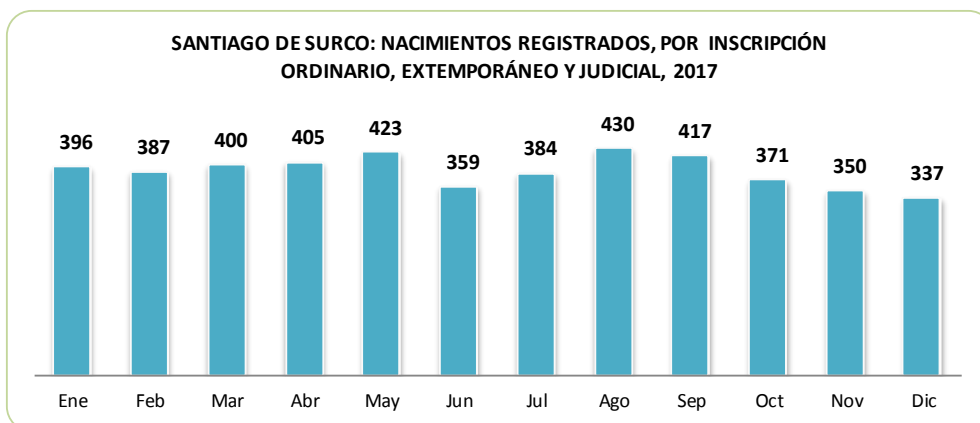
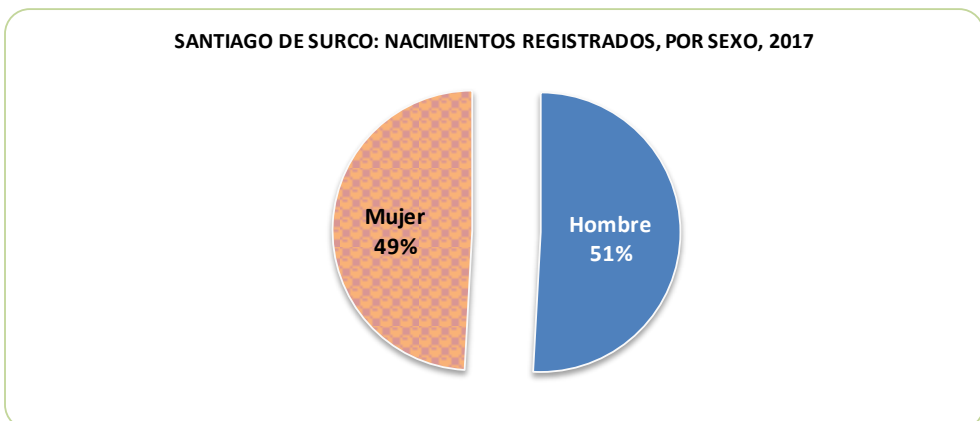


GRÁFICO N° 3.4



3.3 SANTIAGO DE SURCO: MATRIMONIOS REGISTRADOS, POR TIPO DE INSCRIPCIÓN, 2017

Mes	2014	2015	2016	2017	Tipo de inscripción	
	Ordinaria	Ordinaria	Ordinaria	Ordinaria	Ordinaria	Judicial
Total	1 971	1 902	1 724	1 724	1 724	0
Enero	326	247	160	232	232	-
Febrero	195	137	125	12	12	-
Marzo	81	104	148	151	151	-
Abril	78	153	163	186	186	-
Mayo	262	204	114	176	176	-
Junio	142	167	193	91	91	-
Julio	162	154	85	140	140	-
Agosto	202	111	190	163	163	-
Septiembre	102	160	120	165	165	-
Octubre	99	196	192	117	117	-
Noviembre	206	107	86	98	98	-
Diciembre	116	162	148	263	263	-

Fuente: Registro Nacional de Identificación y Estado Civil - RENIEC - Subgerencia de Estadística

GRÁFICO N° 3.5

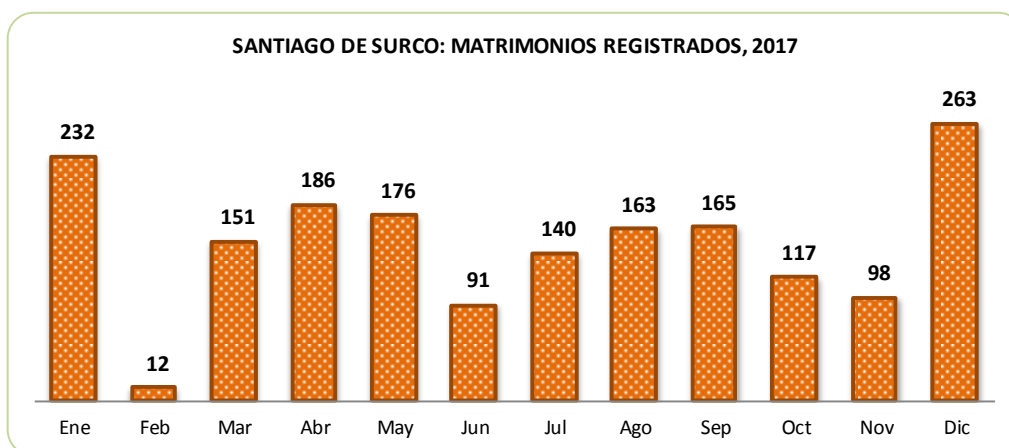
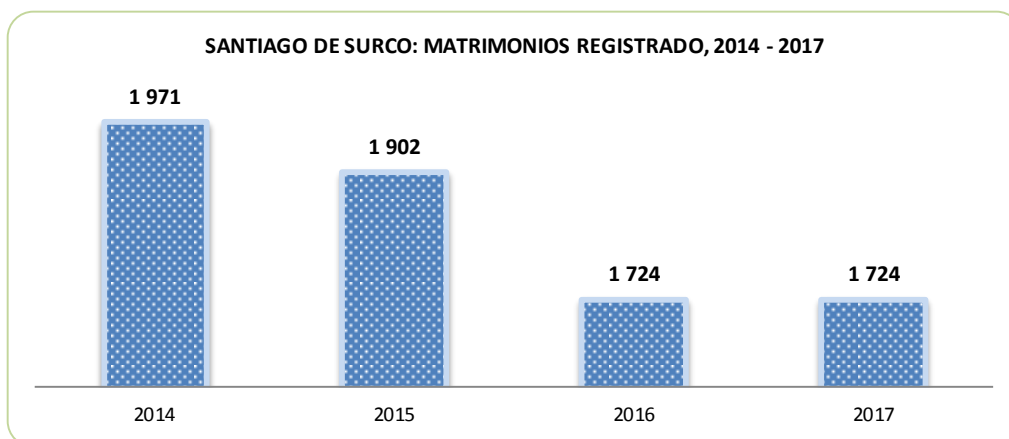


GRÁFICO N° 3.6



**3.4 SANTIAGO DE SURCO: DEFUNCIONES REGISTRADAS OCURRIDAS
EN EL DISTRITO, POR TIPO DE INSCRIPCIÓN, 2017**

Mes	Total	Tipo de Inscripción		
		Ordinaria	Parte Policial	Ministerio Público
Total	1 371	1 320	47	4
Enero	114	106	7	1
Febrero	120	118	2	-
Marzo	137	133	4	-
Abril	91	88	3	-
Mayo	109	106	2	1
Junio	92	89	3	-
Julio	124	122	2	-
Agosto	140	134	6	-
Septiembre	94	86	8	-
Octubre	121	119	2	-
Noviembre	118	114	4	-
Diciembre	111	105	4	2

Nota: Defunciones ocurridas en Santiago de Surco inscritas en Oficinas Registrales del RENIEC

Fuente: Registro Nacional de Identificación y Estado Civil - RENIEC - Subgerencia de Estadística

**3.5 SANTIAGO DE SURCO: DEFUNCIONES REGISTRADAS, POR DISTRITO
DE RESIDENCIA Y TIPO DE INSCRIPCIÓN, 2017**

Mes	Total	Tipo de inscripción			
		Ordinaria	Parte Policial	Judicial	Ministerio Público
Total	1 989	1 903	80	1	5
Enero	166	161	5	-	-
Febrero	141	139	2	-	-
Marzo	181	168	13	-	-
Abril	139	137	2	-	-
Mayo	164	158	5	-	1
Junio	144	137	7	-	-
Julio	170	165	3	-	2
Agosto	183	177	5	-	1
Septiembre	172	157	14	-	1
Octubre	167	161	6	-	-
Noviembre	195	186	8	1	-
Diciembre	167	157	10	-	-

Nota: El distrito de residencia en este caso corresponde a Santiago de Surco

Fuente: Registro Nacional de Identificación y Estado Civil - RENIEC - Subgerencia de Estadística

4.1 SEGURIDAD CIUDADANA: INTERVENCIÓN EN DELITOS REGISTRADOS,
SEGÚN TIPO DE INTERVENCIÓN, 2010 - 2017

Tipo de intervención	Intervención en delitos							
	2010	2011	2012	2013	2014	2015	2016	2017
Total	32 543	34 124	29 735	27 954	26 341	28 589	37 368	29 814
Robo a Persona	270	388	623	500	697	774	1 302	1 264
Robo a Inmueble y Establecimiento	352	372	544	378	595	388	421	396
Robo de Autopartes	155	150	133	125	190	162	253	280
Robo de Vehículo	127	140	195	129	166	122	123	171
Estafas	-	-	-	-	-	-	15	68
Robo Frustrado	577	400	449	346	352	383	577	475
Contra la Moral y las Buenas Costumbres	11 332	10 907	11 090	9 710	8 237	8 606	9 534	9 230
Identificación	11 690	11 635	8 301	8 456	7 226	8 022	8 471	6 110
Accidentes de Tránsito	4 571	4 531	4 257	4 164	4 205	4 338	4 751	4 119
Emergencias Médicas	2 537	4 536	3 579	3 553	3 729	4 109	3 757	3 894
Operativo Erradicación de la Prostitución y Homosexualismo	118	446	165	248	490	892	7 280	3 478
Captura de delincuentes puestos en la Comisaría	367	404	282	284	249	200	283	240
Operativos Conjuntos con la PNP	447	215	117	61	205	593	601	89

Fuente: MSS - GSEGC-Subgerencia de Operaciones de Seguridad Ciudadana

GRÁFICO N° 4.1

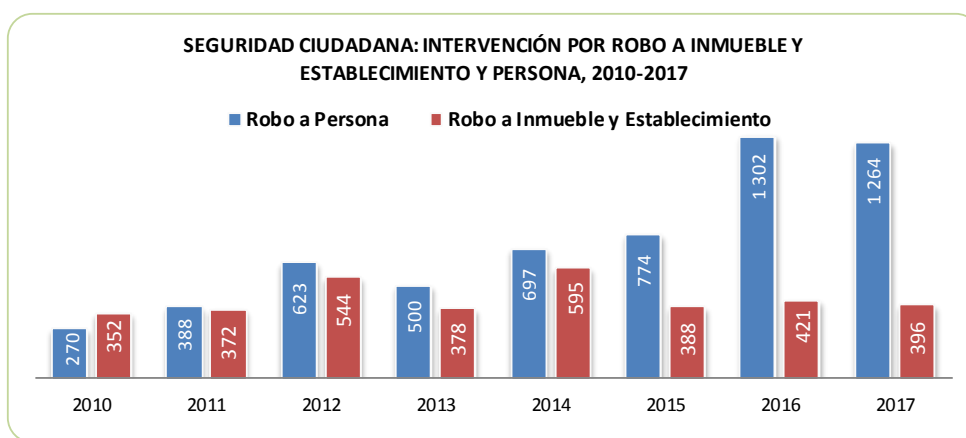
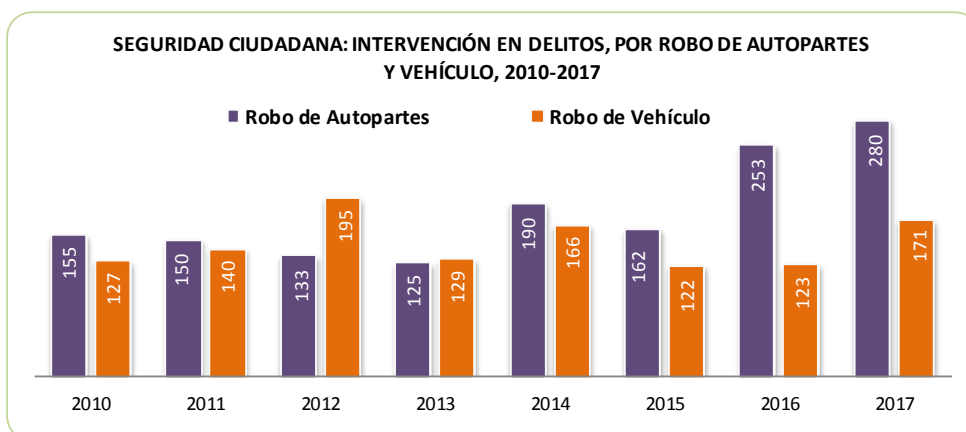


GRÁFICO N° 4.2



4.2 SEGURIDAD CIUDADANA: INTERVENCIÓN EN DELITOS REGISTRADO,
SEGÚN TIPO DE INTERVENCIÓN, 2017

Tipo de intervención	Total	Delito registrado											
		Ene	Feb	Mar	Abr	May	Jun	Jul	Ago	Set	Oct	Nov	Dic
Total	29 814	2 885	2 765	2 923	2 752	2 591	2 547	2 335	2 301	2 214	2 203	2 032	2 266
Robo a Persona	1 264	127	121	118	136	114	105	95	77	80	93	100	98
Robo a Inmueble	292	22	22	24	25	26	17	25	21	27	29	22	32
Robo de Autopartes	280	15	10	20	21	33	36	33	36	22	25	16	13
Robo de Vehículo	171	19	11	18	11	19	8	15	19	18	15	11	7
Robo a Establecimiento	104	16	10	8	3	8	6	4	8	9	9	15	8
Estafas	68	5	9	7	3	3	6	9	2	6	4	3	11
Robo Frustrado	475	41	37	42	48	44	41	32	36	43	41	30	40
Contra la Moral y las Buenas Costumbres	9 230	860	831	936	895	727	801	762	747	655	670	642	704
Identificaciones	6 110	590	551	549	600	595	527	444	446	459	437	411	501
Accidentes de Tránsito	4 119	352	348	362	344	322	361	294	332	366	386	303	349
Emergencias Médicas	3 894	331	328	376	312	326	307	291	324	309	326	310	354
Operativo Erradicación de la Prostitución y Homosexualismo	3 478	480	460	429	322	334	305	310	237	199	140	143	119
Captura de delincuentes puestos en la Comisaría	240	18	23	24	19	21	19	18	13	16	23	22	24
Operativos Conjuntos con la PNP	89	9	4	10	13	19	8	3	3	5	5	4	6

Fuente: MSS - GSEGC-Subgerencia de Operaciones de Seguridad Ciudadana

GRÁFICO N° 4.3

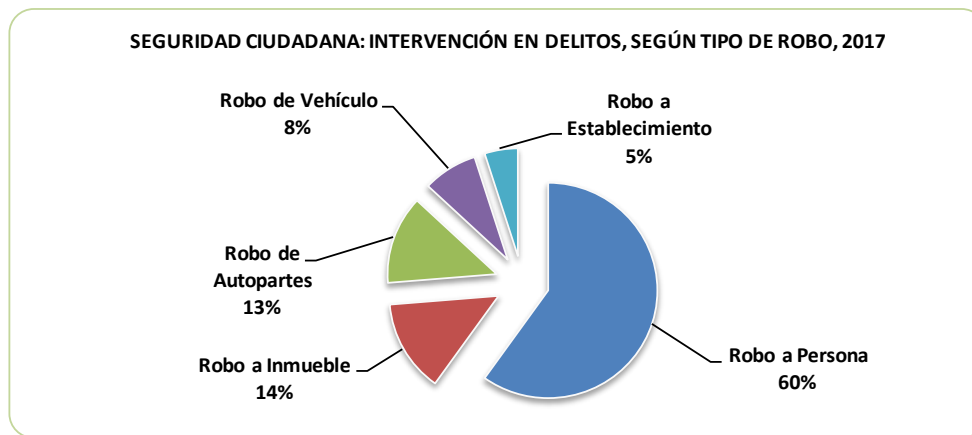
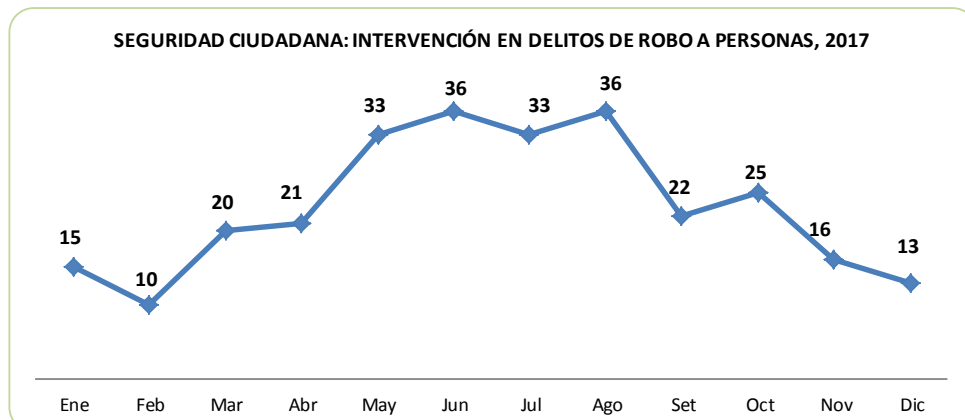


GRÁFICO N° 4.4



4.3 SEGURIDAD CIUDADANA: DELITO REGISTRADO, POR SECTOR,
SEGÚN TIPO DE INTERVENCIÓN, 2017

Tipo de intervención	Total	Sector								
		1	2	3	4	5	6	7	8	9
Total	29 814	5 632	6 401	3 462	1 724	4 626	2 257	2 290	2 511	911
Robo a Persona	1 264	479	169	163	31	132	76	129	61	24
Robo a Inmueble	292	71	41	38	17	27	17	42	28	11
Robo de Autoparte	280	79	57	56	14	31	9	16	16	2
Robo de Vehículo	171	25	25	26	13	31	14	16	16	5
Robo a Establecimiento comercial	104	11	20	13	6	20	8	4	14	8
Estafa	68	7	13	14	5	7	5	6	10	1
Robo Frustrado	475	134	82	62	25	52	20	48	35	17
Contra la Moral y las Buena Costumbre	9 230	1 736	2 357	920	608	1 408	411	536	821	433
Identificación	6 110	1 033	1 208	883	503	668	403	700	540	172
Accidentes de Tránsito	4 119	677	824	520	257	411	350	433	540	107
Emergencia Médica	3 894	854	1 032	678	233	341	157	276	273	50
Operativo Erradicación de la Prostitución y Homosexualismo	3 478	433	485	60	6	1 468	771	63	141	51
Captura de delincuentes puestos en la Comisaría	240	72	67	28	3	12	10	18	11	19
Operativos Conjuntos con la PNP	89	21	21	1	3	18	6	3	5	11

Fuente: MSS - GSEGC-Subgerencia de Operaciones de Seguridad Ciudadana

GRÁFICO N° 4.5

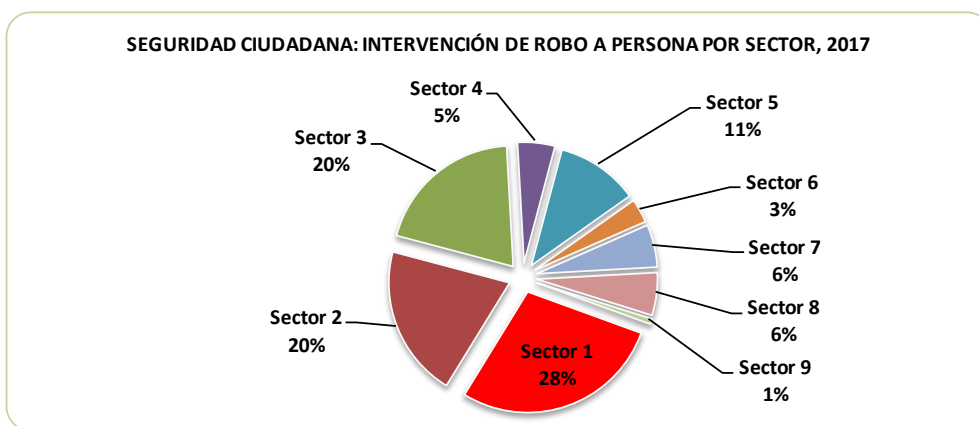
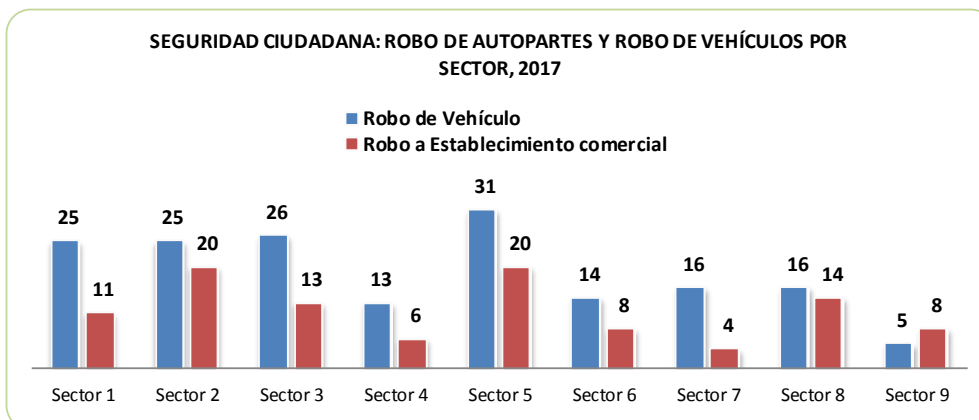


GRÁFICO N° 4.6

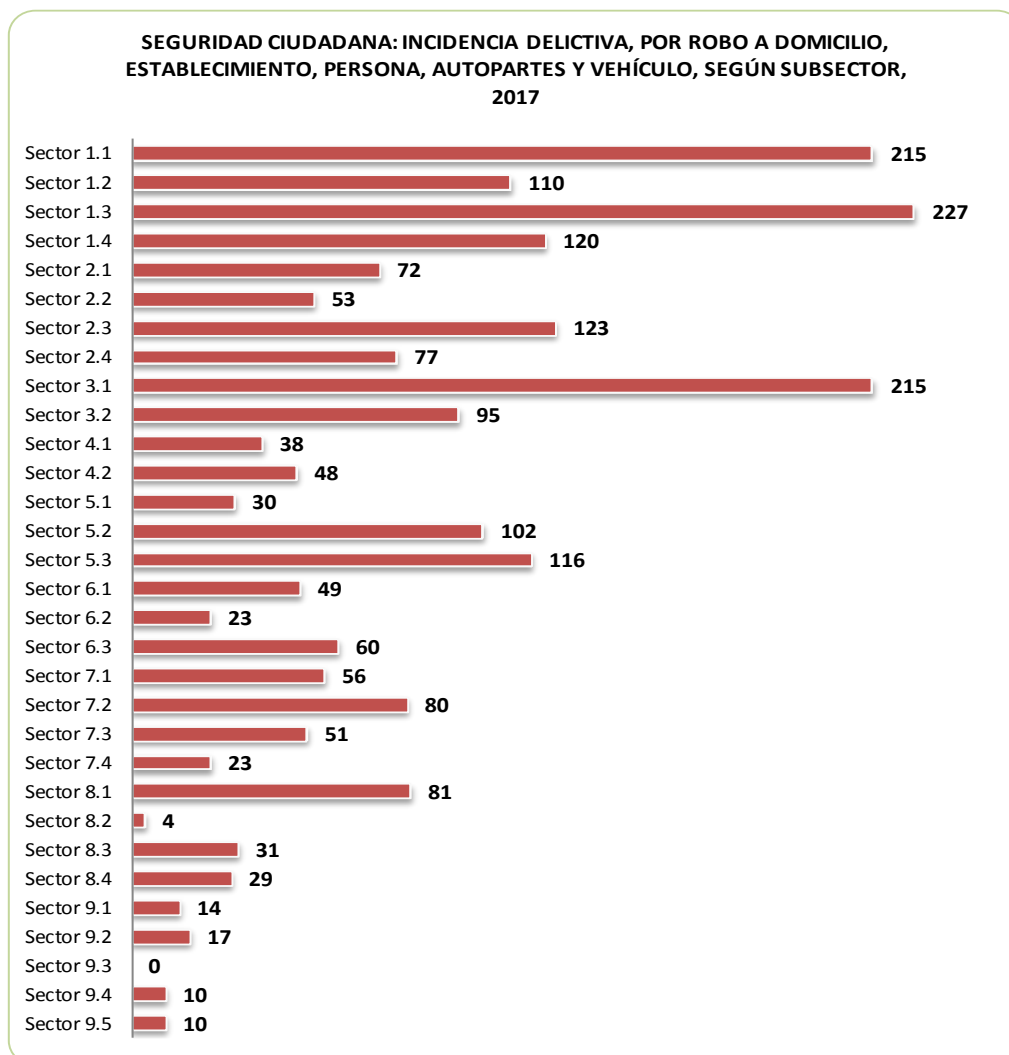


4.4 SEGURIDAD CIUDADANA: INCIDENCIA DELICTIVA, POR ROBO A DOMICILIO, ESTABLECIMIENTO, PERSONA, AUTOPARTES Y VEHÍCULO, 2017

Mes	Total	Incidencia delictiva					
		Robo a Persona	Robo a Inmueble	Robo de Autoparte	Robo de Vehículo	Robo a Establecimiento comercial	Estafa
Total	2 179	1 264	292	280	171	104	68
Enero	204	127	22	15	19	16	5
Febrero	183	121	22	10	11	10	9
Marzo	195	118	24	20	18	8	7
Abril	199	136	25	21	11	3	3
Mayo	203	114	26	33	19	8	3
Junio	178	105	17	36	8	6	6
Julio	181	95	25	33	15	4	9
Agosto	163	77	21	36	19	8	2
Septiembre	162	80	27	22	18	9	6
Octubre	175	93	29	25	15	9	4
Noviembre	167	100	22	16	11	15	3
Diciembre	169	98	32	13	7	8	11

Fuente: MSS - GSEGC-Subgerencia de Operaciones de Seguridad Ciudadana

GRÁFICO N° 4.7



4.5 SEGURIDAD CIUDADANA: INCIDENCIAS DELICTIVAS POR ROBO A DOMICILIO, ESTABLECIMIENTO, PERSONA, AUTOPARTE Y VEHÍCULO, SEGÚN SECTOR Y SUB SECTOR, 2017

Sector	Sub Sector	Sub Total	Total	Incidencia delictiva					
				Robo a persona	Robo a domicilio	Robo de autoparte	Robo de vehículo	Robo a establecimiento	Estafa
		Total	2 179	1 264	292	280	171	104	68
Sector 1	1.1	215	672	127	40	27	16	1	4
	1.2	110		89	9	8	1	2	1
	1.3	227		177	10	30	3	7	-
	1.4	120		86	12	14	5	1	2
Sector 2	2.1	72	325	43	6	6	5	8	4
	2.2	53		31	2	8	4	2	6
	2.3	123		55	24	28	10	4	2
	2.4	77		40	9	15	6	6	1
Sector 3	3.1	215	310	122	28	35	14	9	7
	3.2	95		41	10	21	12	4	7
Sector 4	4.1	38	86	12	7	5	7	3	4
	4.2	48		19	10	9	6	3	1
Sector 5	5.1	30	248	18	2	3	3	4	-
	5.2	102		56	13	10	14	6	3
	5.3	116		58	12	18	14	10	4
Sector 6	6.1	49	132	34	5	4	2	2	2
	6.2	23		18	3	-	2	-	-
	6.3	60		27	9	5	10	6	3
Sector 7	7.1	56	210	45	3	3	4	1	-
	7.2	80		45	17	8	6	2	2
	7.3	51		25	11	5	5	1	4
	7.4	23		11	11	-	1	-	-
Sector 8	8.1	81	145	35	10	10	7	13	6
	8.2	4		1	1	-	2	-	-
	8.3	31		15	7	1	5	1	2
	8.4	29		10	10	5	2	-	2
Sector 9	9.1	14	51	10	-	1	2	1	-
	9.2	17		8	1	1	2	4	1
	9.3	0		-	-	-	-	-	-
	9.4	10		6	-	-	1	3	-
	9.5	10		-	10	-	-	-	-

Fuente: MSS - GSEGC-Subgerencia de Operaciones de Seguridad Ciudadana

**4.6 SEGURIDAD CIUDADANA: INCIDENCIA DELICTIVA POR TIPO DE ROBO,
SEGÚN SECTOR Y CUADRANTE, 2017**

Sector	Cuadrante	Total	Incidencia delictiva					
			Robo a personas	Robo a domicilio	Robo de autopartes	Robo de vehículos	Robo a establecimiento	Estafas
	Total	2 179	1 264	292	280	171	104	68
Sector 1	10	30	18	4	4	4	-	-
	11	36	23	6	5	1	-	1
	12	33	16	14	2	1	-	-
	13	53	30	10	5	8	-	-
	14	63	40	6	11	2	1	3
	15	68	58	4	3	1	1	1
	16	158	138	4	10	3	3	-
	17	19	6	5	6	1	-	1
	18	34	23	3	7	-	1	-
	19	35	16	3	13	-	3	-
	10A	27	25	1	1	-	-	-
	11A	43	35	2	5	1	-	-
	12A	40	29	6	2	-	2	1
13A	33	22	3	5	3	-	-	
Sector 2	20	9	5	1	1	1	-	1
	21	44	20	6	11	2	4	1
	22	40	23	2	5	3	1	6
	23	20	14	4	-	1	1	-
	24	15	9	-	3	1	1	1
	25	23	11	2	3	1	5	1
	26	14	9	-	-	2	1	2
	27	13	8	-	3	1	1	-
	28	26	3	8	11	4	-	-
	20A	6	3	2	1	-	-	-
	21A	24	14	2	4	3	-	1
	22A	11	4	3	3	-	1	-
	25A	16	9	2	2	1	2	-
	26A	19	8	3	4	2	2	-
	27A	11	7	-	3	-	1	-
28A	30	19	5	3	3	-	-	
29A	4	3	1	-	-	-	-	
Sector 3	30	37	16	4	11	6	-	-
	31	23	8	4	7	4	-	-
	33	27	12	-	6	3	1	5
	34	37	21	3	7	4	1	1
	35	75	53	2	10	1	7	2
	36	42	26	7	4	1	1	3
	37	34	15	13	3	1	1	1
	38	13	6	-	3	2	1	1
	39	22	6	5	5	4	1	1
Sector 4	42	17	2	4	4	4	1	2
	43	8	5	-	-	3	-	-
	44	13	5	3	1	-	2	2
	45	22	8	9	2	2	1	-
	46	26	11	1	7	4	2	1

Continua

**4.6 SEGURIDAD CIUDADANA: INCIDENCIA DELICTIVA POR TIPO DE ROBO,
SEGÚN SECTOR Y CUADRANTE, 2017**

Sector	Cuadrante	Total	Incidencia Delictiva					
			Robo a personas	Robo a domicilio	Robo de autopartes	Robo de vehículos	Robo a establecimiento	Estafas
Sector 5	50	27	15	3	3	4	1	1
	51	23	13	4	2	3	1	-
	52	20	12	1	1	2	4	-
	53	10	6	1	2	1	-	-
	54	32	20	5	2	2	1	2
	55	34	18	2	5	6	2	1
	56	38	22	6	2	4	3	1
	57	30	11	3	5	6	4	1
	57A	14	6	-	6	1	1	-
	58	12	5	1	2	-	3	1
	59	8	4	1	1	2	-	-
Sector 6	60	14	12	2	-	-	-	-
	61	10	9	-	1	-	-	-
	62	19	13	2	2	-	-	2
	63	20	12	3	1	2	2	-
	65	6	3	1	-	2	-	-
	66	20	12	4	1	-	2	1
	67	18	7	2	1	3	4	1
	68	22	8	3	3	7	-	1
Sector 7	70	17	7	3	3	2	1	1
	71	15	11	3	-	1	-	-
	72	7	2	5	-	-	-	-
	73	7	2	5	-	-	-	-
	73A	26	15	4	2	3	-	2
	74	28	20	3	2	1	-	2
	75	32	16	5	6	3	2	-
	76	34	25	2	3	4	-	-
	77	22	20	1	-	-	1	-
	78	19	11	7	-	-	-	1
Sector 8	79	6	-	4	-	2	-	-
	80	11	5	3	-	1	1	1
	81	11	5	2	2	1	-	1
	82	18	5	8	3	1	-	1
	84	14	7	3	-	1	3	-
	85	16	7	1	6	-	1	1
	86	27	15	2	1	2	4	3
	87	23	5	4	3	4	5	2
	88	12	5	2	-	4	-	1
	89	13	7	3	1	2	-	-
Sector 9	90	3	2	-	-	1	-	-
	91	0	-	-	-	-	-	-
	92	1	1	-	-	-	-	-
	93	23	11	1	2	3	6	-
	94	0	-	-	-	-	-	-
	95	2	2	-	-	-	-	-
	96	7	5	-	-	1	-	1
	97	1	1	-	-	-	-	-
	98	3	2	-	-	-	1	-
	99	1	-	-	-	-	1	-
	90B	2	-	2	-	-	-	-
91B	8	-	8	-	-	-	-	

Fuente: MSS - GSEGC-Subgerencia de Operaciones de Seguridad Ciudadana

4.7 SEGURIDAD CIUDADANA: INCIDENCIA DELICTIVA SEGÚN SECTOR Y CUADRANTE, 2017

Sector	Cuadrante	Total	Incidencia delictiva											
			Ene	Feb	Mar	Abr	May	Jun	Jul	Ago	Sep	Oct	Nov	Dic
	Total	2179	204	183	195	199	203	178	181	163	162	175	167	169
Sector 1	10	30	3	3	1	5	5	1	-	1	2	1	7	1
	11	36	1	3	3	1	4	5	6	4	5	2	2	-
	12	33	5	2	3	3	4	3	1	3	2	1	1	5
	13	53	4	5	11	2	4	5	7	4	1	5	3	2
	14	63	8	3	1	2	7	7	7	7	6	4	4	7
	15	68	7	7	3	6	4	4	3	4	7	11	6	6
	16	158	20	17	10	28	14	6	8	10	15	15	6	9
	17	19	1	-	1	-	-	3	6	2	1	4	-	1
	18	34	3	4	3	3	1	2	3	3	4	2	1	5
	19	35	2	2	2	4	5	3	6	5	3	1	1	1
	10A	27	4	2	3	1	3	4	2	1	-	2	-	5
	11A	43	2	2	4	5	5	7	3	4	3	4	-	4
	12A	40	3	5	3	3	8	1	5	2	1	4	1	4
13A	33	3	4	1	2	5	3	-	4	2	3	5	1	
Sector 2	20	9	1	2	-	1	-	-	-	-	1	2	1	1
	21	44	5	5	5	7	3	3	3	3	3	2	2	3
	22	40	5	3	6	4	2	2	1	3	5	2	5	2
	23	20	2	-	1	4	-	3	2	3	1	3	1	-
	24	15	2	-	2	1	2	-	1	-	3	2	1	1
	25	23	8	2	1	3	1	-	3	2	1	-	1	1
	26	14	3	1	3	1	1	3	1	-	-	-	-	1
	27	13	1	-	3	2	1	-	-	1	-	-	3	2
	28	26	2	1	2	1	3	3	6	4	1	-	2	1
	20A	6	-	-	1	1	1	-	-	1	-	-	-	2
	21A	24	4	4	2	1	1	3	1	1	1	2	2	2
	22A	11	-	1	2	-	1	1	1	-	-	1	3	1
	25A	16	2	2	4	2	-	-	-	1	1	-	3	1
26A	19	2	3	-	2	4	1	-	-	2	2	3	-	
27A	11	2	1	-	-	1	-	1	1	1	-	1	3	
28A	30	4	2	1	4	4	2	4	1	-	2	2	4	
29A	4	-	-	-	1	2	-	-	-	-	-	1	-	
Sector 3	30	37	1	2	3	-	5	9	2	5	1	2	3	4
	31	23	2	2	2	2	3	5	1	1	3	1	-	1
	33	27	-	3	6	1	2	2	3	2	1	2	1	4
	34	37	6	4	3	1	4	4	7	-	2	4	1	1
	35	75	5	9	5	4	12	5	2	5	6	7	8	7
	36	42	5	5	2	3	4	3	5	-	2	2	5	6
	37	34	-	3	8	1	3	3	3	-	1	4	2	6
	38	13	1	-	5	1	-	-	-	2	-	1	3	-
	39	22	-	-	4	2	1	1	3	2	2	2	3	2
Sector 4	42	17	1	1	1	2	2	-	3	2	1	1	2	1
	43	8	1	-	1	-	-	2	1	1	1	1	-	-
	44	13	1	-	-	2	1	-	1	-	2	2	1	3
	45	22	2	2	4	2	1	1	3	-	3	3	1	-
	46	26	-	-	1	1	1	3	5	1	5	3	5	1
Sector 5	50	27	5	3	6	-	3	2	3	2	-	-	2	1
	51	23	-	-	-	4	3	4	-	3	3	1	5	-
	52	20	3	1	1	3	1	3	3	-	2	1	1	1
	53	10	1	1	2	1	-	1	1	-	-	2	-	1

Continua

4.7 SEGURIDAD CIUDADANA: INCIDENCIA DELICTIVA SEGÚN SECTOR Y CUADRANTE, 2017

Sector	Cuadrante	Total	Incidencia Delictiva											
			Ene	Feb	Mar	Abr	May	Jun	Jul	Ago	Sep	Oct	Nov	Dic
Sector 5	54	32	4	3	7	3	3	5	2	1	1	1	-	2
	55	34	4	6	4	3	4	1	-	2	1	2	2	5
	56	38	5	3	1	8	-	4	2	2	2	4	3	4
	57	30	1	-	2	4	-	2	3	7	6	-	4	1
	57A	14	2	2	-	2	-	1	1	1	1	1	2	1
	58	12	-	2	-	1	-	2	1	2	-	1	3	-
	59	8	-	2	-	2	1	-	2	-	-	-	-	1
Sector 6	60	14	-	1	1	2	2	1	2	-	1	2	1	1
	61	10	-	3	2	-	1	1	-	-	1	-	-	2
	62	19	2	-	1	1	2	1	1	2	6	1	1	1
	63	20	1	1	1	1	-	1	2	-	2	3	4	4
	65	6	1	-	1	1	1	-	1	1	-	-	-	-
	66	20	3	2	-	2	2	-	3	2	2	1	-	3
	67	18	1	3	-	1	2	-	-	3	2	2	3	1
68	22	1	-	2	2	3	-	1	5	3	2	2	1	
Sector 7	70	17	4	-	1	1	-	2	1	1	2	3	1	1
	71	15	-	3	3	2	-	2	-	-	-	2	2	1
	72	7	-	-	1	1	-	3	-	-	-	-	1	1
	73	7	-	2	2	-	-	-	-	-	1	1	1	-
	73A	26	2	1	1	4	2	4	2	3	2	2	1	2
	74	28	4	1	3	-	2	3	4	1	2	2	3	3
	75	32	2	2	2	3	6	1	5	2	-	2	4	3
	76	34	5	4	6	1	4	2	-	4	4	3	1	-
	77	22	1	2	1	1	2	2	1	5	2	-	2	3
	78	19	-	2	1	1	-	1	3	-	3	6	1	1
	79	6	-	1	-	1	-	-	1	-	1	2	-	-
Sector 8	80	11	3	1	1	1	1	-	3	-	-	1	-	-
	81	11	3	2	-	1	1	1	1	-	-	1	1	-
	82	18	1	3	1	2	2	-	1	2	2	2	1	1
	84	14	1	-	4	2	1	2	-	1	-	1	2	-
	85	16	1	-	1	2	3	2	1	3	-	-	-	3
	86	27	1	-	3	5	5	4	3	-	1	-	3	2
	87	23	1	2	2	4	3	1	2	2	1	1	3	1
	88	12	1	1	-	-	2	2	-	1	2	1	-	2
	89	13	2	-	-	1	-	1	3	2	-	2	1	1
Sector 9	90	3	-	1	-	-	-	-	-	2	-	-	-	-
	91	0	-	-	-	-	-	-	-	-	-	-	-	-
	92	1	-	-	-	-	-	-	-	1	-	-	-	-
	93	23	4	4	1	1	4	-	-	3	1	3	1	1
	94	0	-	-	-	-	-	-	-	-	-	-	-	-
	95	2	-	-	-	-	-	2	-	-	-	-	-	-
	96	7	-	1	2	-	-	-	2	-	-	1	1	-
	97	1	-	-	-	-	-	-	1	-	-	-	-	-
	98	3	-	-	1	-	-	-	-	-	2	-	-	-
	99	1	-	-	-	-	-	-	-	-	1	-	-	-
	90B	2	-	-	-	-	1	-	-	-	1	-	-	-
91B	8	-	-	-	2	1	-	-	-	-	3	1	1	

Fuente: MSS - GSEGC-Subgerencia de Operaciones de Seguridad Ciudadana

4.8 SEGURIDAD CIUDADANA: INCIDENCIA DELICTIVA POR SECTOR, SEGÚN ROBO A PERSONAS, SEXO Y MODALIDAD DE ROBO, 2017

Robo a personas	Total	Incidencia delictiva								
		Sector 1	Sector 2	Sector 3	Sector 4	Sector 5	Sector 6	Sector 7	Sector 8	Sector 9
Total	1 264	479	169	163	31	132	76	129	61	24
Hombre	669	280	72	68	17	83	39	61	41	8
Arma de fuego	340	88	40	35	14	62	27	39	30	5
Arrebato	243	150	27	23	1	13	6	14	7	2
Sin violencia	39	10	4	7	1	8	4	1	4	-
Agresion	28	23	1	2	-	-	1	1	-	-
Arma blanca	19	9	-	1	1	-	1	6	-	1
Mujer	595	199	97	95	14	49	37	68	20	16
Arrebato	299	129	42	45	3	11	19	35	9	6
Arma de fuego	230	53	45	40	10	33	15	19	10	5
Agresion	25	10	7	4	-	1	-	3	-	-
Arma blanca	22	6	1	2	-	-	2	6	-	5
Sin violencia	19	1	2	4	1	4	1	5	1	-

Fuente: MSS - GSEGC-Subgerencia de Operaciones de Seguridad Ciudadana

GRÁFICO N° 4.8

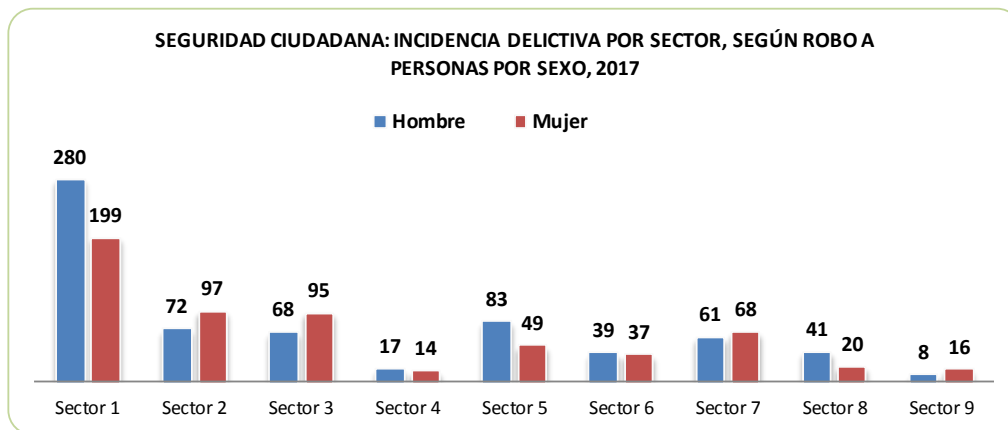
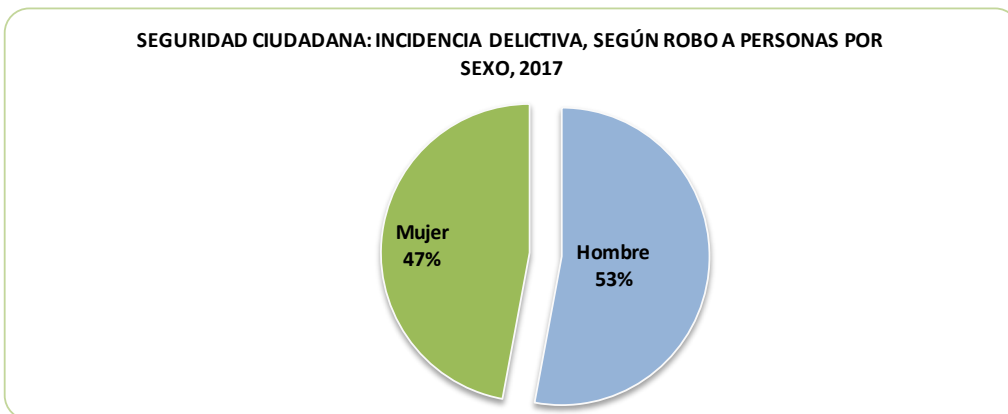


GRÁFICO N° 4.9

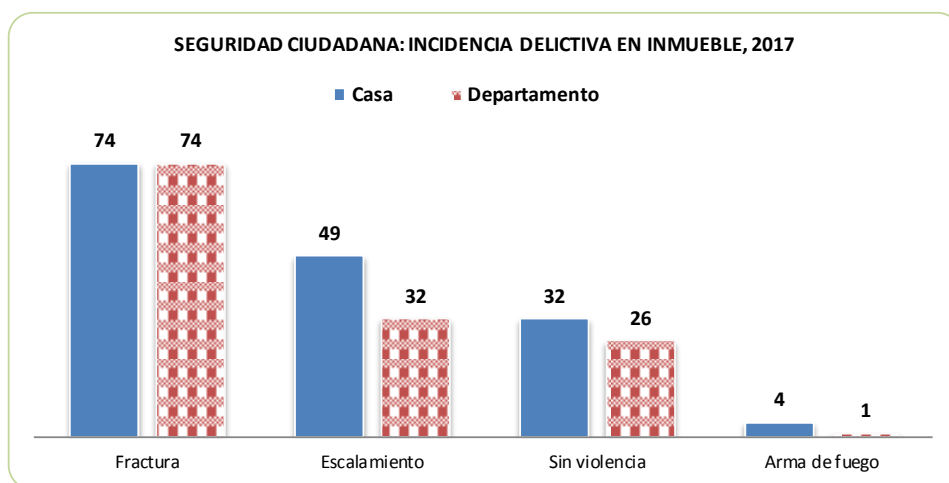


4.9 SEGURIDAD CIUDADANA: INCIDENCIA DELICTIVA POR SECTOR, SEGÚN INMUEBLE,
ESTABLECIMIENTO COMERCIAL Y MODALIDAD DE ROBO, 2017

Robo a Inmueble - Establecimiento Comercial	Total	Incidencia delictiva								
		Sector 1	Sector 2	Sector 3	Sector 4	Sector 5	Sector 6	Sector 7	Sector 8	Sector 9
Inmueble	292	71	41	38	17	27	17	42	28	11
Casa	159	36	16	20	8	12	6	32	18	11
Fractura	74	15	6	11	5	5	3	16	8	5
Escalamiento	49	12	6	6	3	3	2	9	6	2
Sin violencia	32	8	3	3	-	4	1	6	4	3
Arma de fuego	4	1	1	-	-	-	-	1	-	1
Arma blanca	0	-	-	-	-	-	-	-	-	-
Agresión	0	-	-	-	-	-	-	-	-	-
Departamento	133	35	25	18	9	15	11	10	10	0
Fractura	74	22	11	8	8	9	7	6	3	-
Escalamiento	32	6	9	5	1	1	3	3	4	-
Sin violencia	26	7	4	5	-	5	1	1	3	-
Arma de fuego	1	-	1	-	-	-	-	-	-	-
Arma blanca	0	-	-	-	-	-	-	-	-	-
Agresión	0	-	-	-	-	-	-	-	-	-
Establecimiento Comercial	104	11	20	13	6	20	8	4	14	8
Arma de fuego	64	7	12	8	4	12	8	1	8	4
Sin violencia	24	2	5	4	2	5	-	-	5	1
Fractura	10	1	2	-	-	2	-	2	1	2
Arma blanca	5	1	1	-	-	1	-	1	-	1
Escalamiento	1	-	-	1	-	-	-	-	-	-
Agresión	0	-	-	-	-	-	-	-	-	-

Fuente: MSS - GSEGC-Subgerencia de Operaciones de Seguridad Ciudadana

GRÁFICO N° 4.10



4.10 SEGURIDAD CIUDADANA: INCIDENCIA DELICTIVA POR SECTOR, SEGÚN ROBO DE VEHÍCULO, AUTOPARTE, Y MODALIDAD DE ROBO, 2017

Robo de vehículo - autoparte	Total	Incidencia delictiva								
		Sector 1	Sector 2	Sector 3	Sector 4	Sector 5	Sector 6	Sector 7	Sector 8	Sector 9
Robo de vehículo	171	25	25	26	13	31	14	16	16	5
Estacionado	150	21	24	25	13	25	14	11	14	3
Arma de fuego	21	4	1	1	-	6	-	5	2	2
Robo de autoparte	280	79	57	56	14	31	9	16	16	2
Estacionado	279	78	57	56	14	31	9	16	16	2
Arma de fuego	1	1	-	-	-	-	-	-	-	-

Fuente: MSS - GSEGC-Subgerencia de Operaciones de Seguridad Ciudadana

GRÁFICO N° 4.11

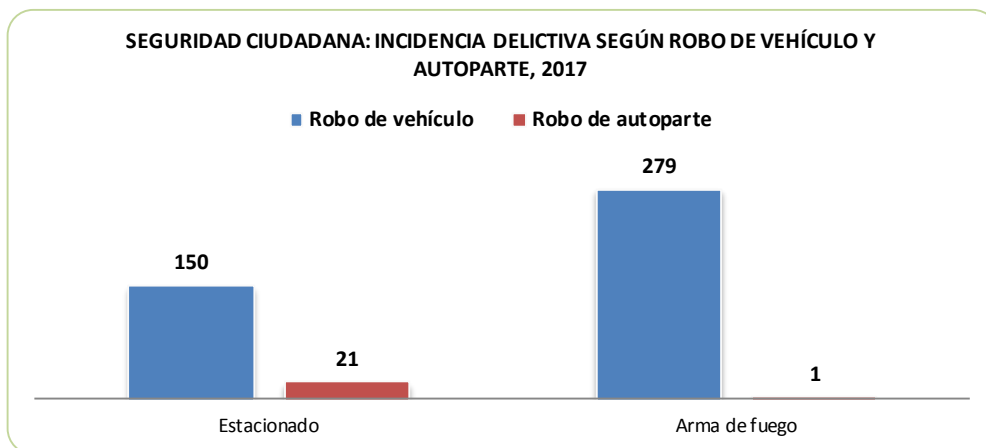
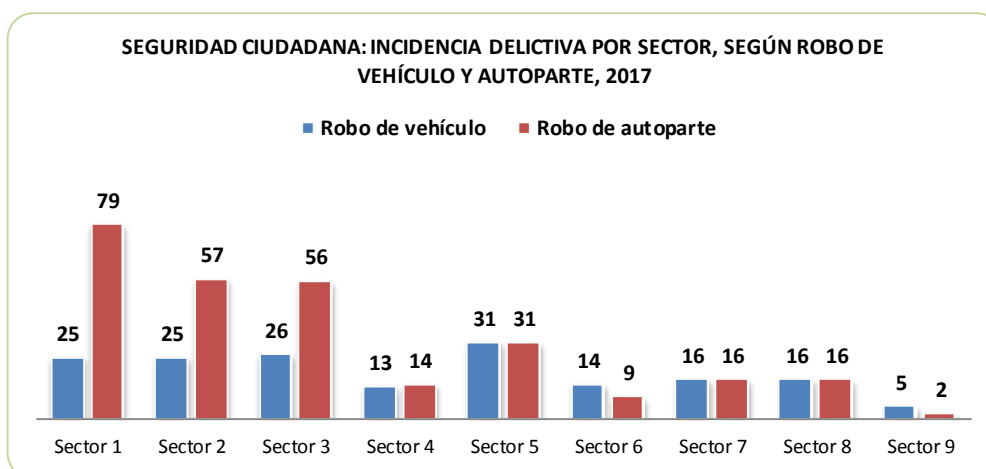


GRÁFICO N° 4.12



4.11 SEGURIDAD CIUDADANA: DÍAS DE MAYOR INCIDENCIA DELICTIVA, POR TIPO DE ROBO, 2017

Día	Total	Incidencia delictiva					
		Robo a persona	Robo a domicilio	Robo de autoparte	Robo de vehículo	Robo a establecimiento	Estafa
Total	2 179	1 264	292	280	171	104	68
Lunes	256	151	29	29	22	19	6
Martes	292	179	25	33	24	14	17
Miércoles	334	207	35	36	29	17	10
Jueves	348	227	40	31	31	10	9
Viernes	375	214	54	50	25	20	12
Sábado	331	169	50	61	26	15	10
Domingo	243	117	59	40	14	9	4

Fuente: MSS - GSEGC-Subgerencia de Operaciones de Seguridad Ciudadana

GRÁFICO N° 4.13

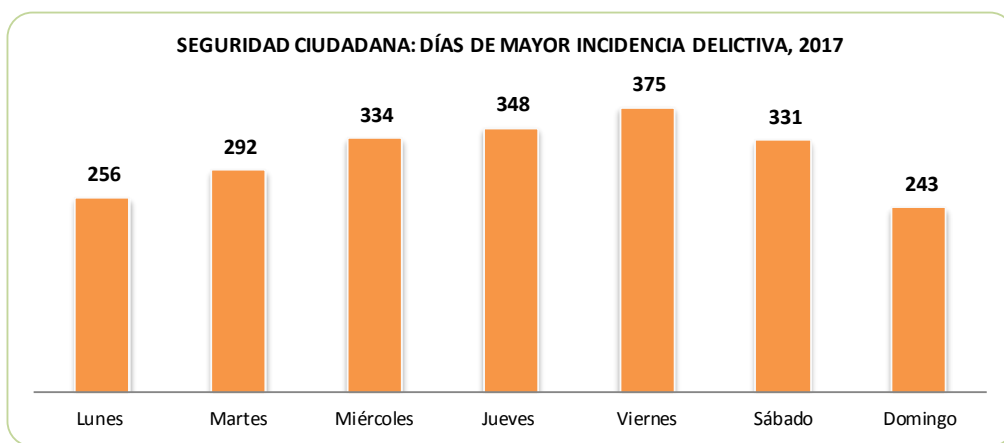
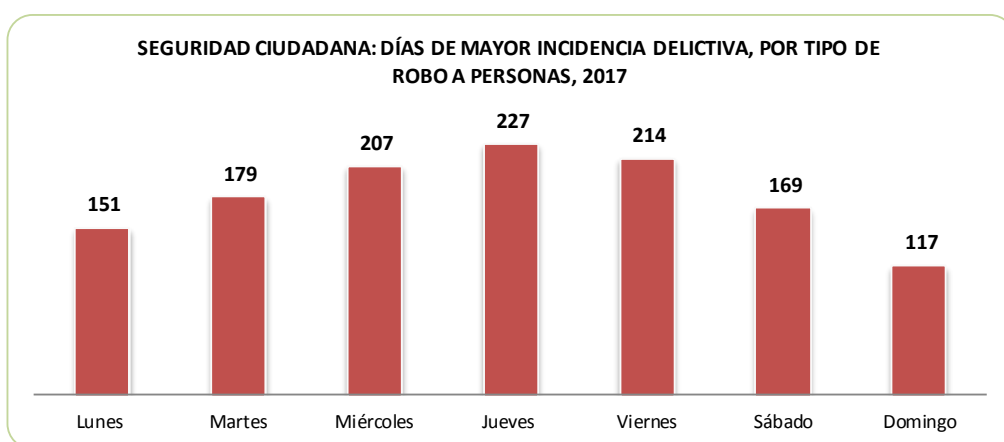


GRÁFICO N° 4.14



4.12 SEGURIDAD CIUDADANA: DÍA DE SEMANA DE MAYOR INCIDENCIA DELICTIVA,
SEGÚN SECTOR, 2017

Sector	Total	Incidencia delictiva						
		Lunes	Martes	Miércoles	Jueves	Viernes	Sábado	Domingo
Total	2 179	256	292	334	348	375	331	243
Sector 1	672	74	103	81	110	120	99	85
Sector 2	325	46	45	62	51	43	46	32
Sector 3	310	41	38	49	49	50	53	30
Sector 4	86	8	14	17	12	12	12	11
Sector 5	248	25	32	49	43	52	31	16
Sector 6	132	11	22	18	27	20	22	12
Sector 7	210	26	17	33	22	40	39	33
Sector 8	145	16	15	19	25	30	21	19
Sector 9	51	9	6	6	9	8	8	5

Fuente: MSS - GSEGC-Subgerencia de Operaciones de Seguridad Ciudadana

GRÁFICO N° 4.15

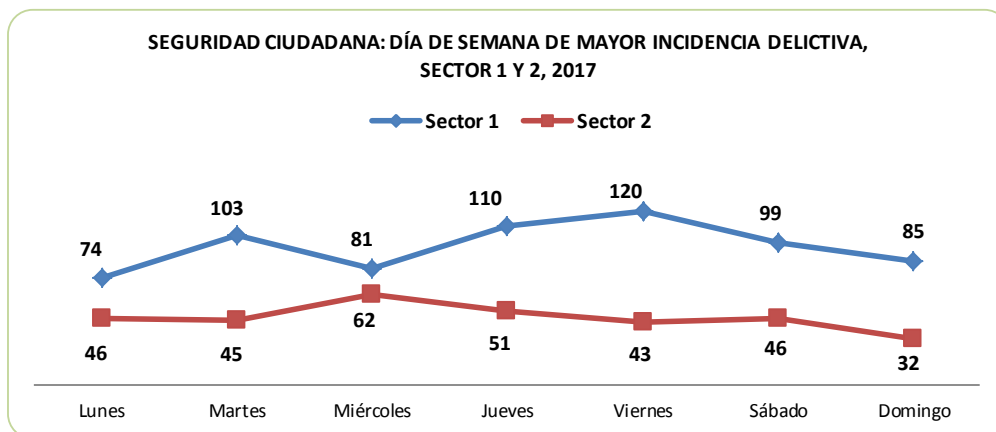
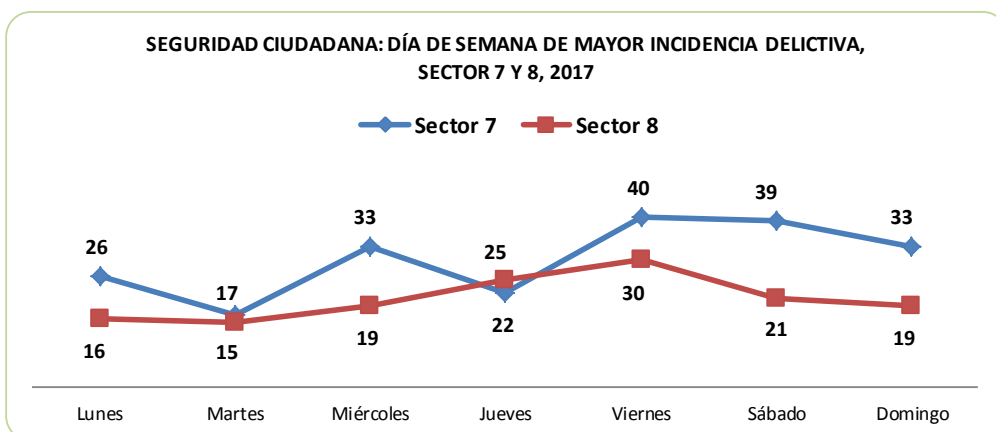


GRÁFICO N° 4.16

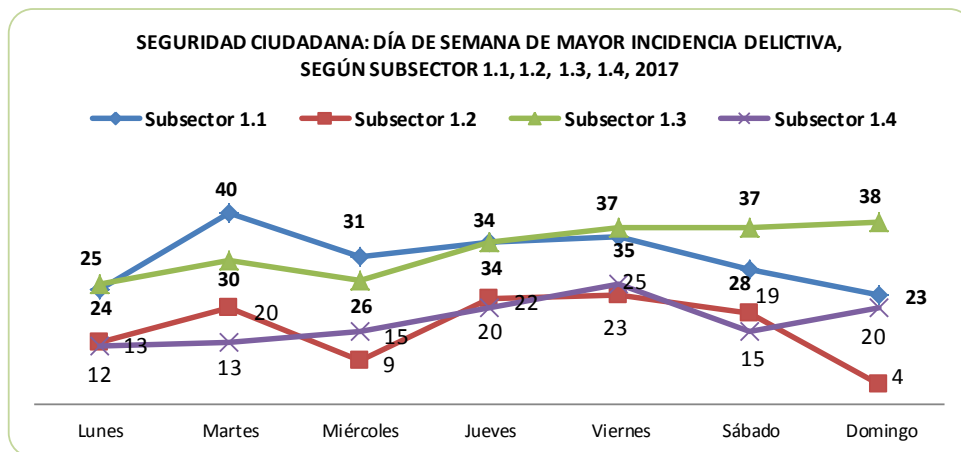


4.13 SEGURIDAD CIUDADANA: DÍA DE SEMANA DE MAYOR INCIDENCIA DELICTIVA,
SEGÚN SECTOR Y SUBSECTOR, 2017

Sector	Sub Sector	Total	Sub Total	Incidencia delictiva						
				Lunes	Martes	Miércoles	Jueves	Viernes	Sábado	Domingo
Total		2 179	2 179	256	292	334	348	375	331	243
Sector 1	1.1	672	215	24	40	31	34	35	28	23
	1.2		110	13	20	9	22	23	19	4
	1.3		227	25	30	26	34	37	37	38
	1.4		120	12	13	15	20	25	15	20
Sector 2	2.1	325	72	7	12	11	13	9	10	10
	2.2		53	6	5	9	14	8	9	2
	2.3		123	21	17	21	15	21	17	11
	2.4		77	12	11	21	9	5	10	9
Sector 3	3.1	310	215	28	28	32	35	36	35	21
	3.2		95	13	10	17	14	14	18	9
Sector 4	4.1	86	38	4	5	10	5	4	6	4
	4.2		48	4	9	7	7	8	6	7
Sector 5	5.1	248	30	2	2	8	2	7	3	6
	5.2		102	13	14	17	25	22	6	5
	5.3		116	10	16	24	16	23	22	5
Sector 6	6.1	132	49	8	5	7	11	7	9	2
	6.2		23	2	2	7	5	2	3	2
	6.3		60	1	15	4	11	11	10	8
Sector 7	7.1	210	56	3	6	12	7	10	13	5
	7.2		80	11	6	11	6	18	14	14
	7.3		51	9	2	8	7	7	7	11
	7.4		23	3	3	2	2	5	5	3
Sector 8	8.1	145	81	11	8	13	14	15	8	12
	8.2		4	1	1	-	1	-	1	-
	8.3		31	1	3	3	8	7	5	4
	8.4		29	3	3	3	2	8	7	3
Sector 9	9.1	51	14	2	2	1	-	4	2	3
	9.2		17	4	2	1	4	2	4	-
	9.3		-	-	-	-	-	-	-	-
	9.4		10	1	2	3	1	1	1	1
	9.5		10	2	0	1	4	1	1	1

Fuente: MSS - GSEGC-Subgerencia de Operaciones de Seguridad Ciudadana

GRÁFICO N° 4.17

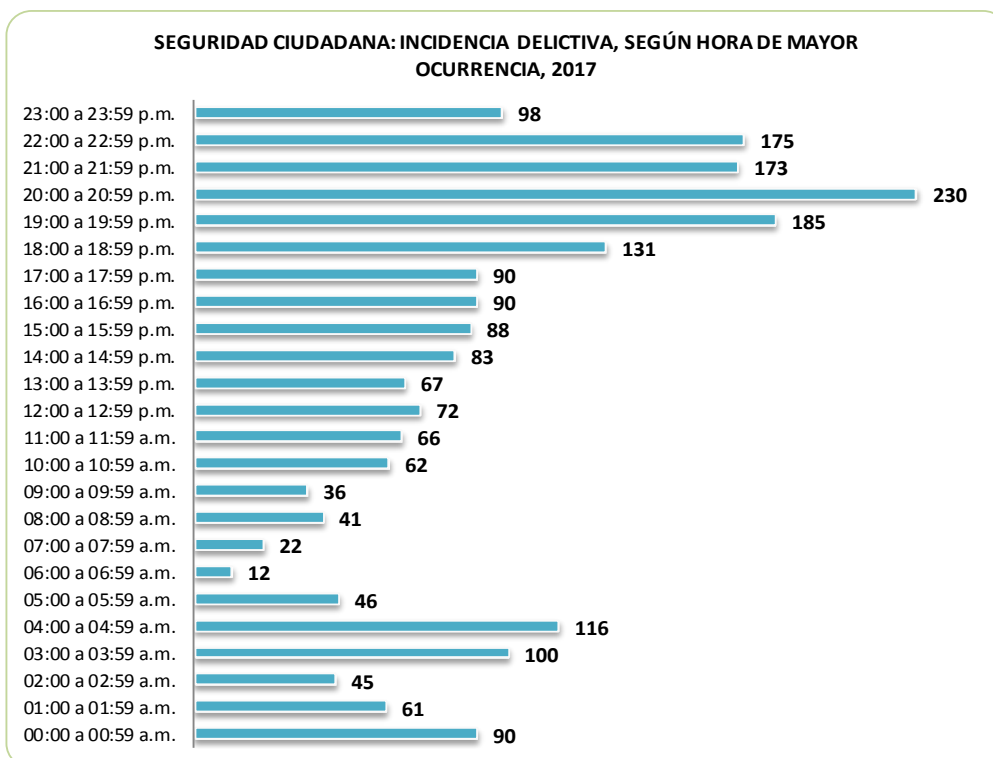


4.14 SEGURIDAD CIUDADANA: INCIDENCIA DELICTIVA, SEGÚN HORA DE MAYOR OCURRENCIA, 2017

Hora	Total	Incidencia delictiva					
		Robo a persona	Robo a domicilio	Robo de autoparte	Robo de vehículo	Robo a establecimiento	Estafa
Total	2 179	1 264	292	280	171	104	68
00:00 a 00:59 a.m.	90	54	14	9	9	3	1
01:00 a 01:59 a.m.	61	32	6	11	10	2	-
02:00 a 02:59 a.m.	45	16	12	7	8	2	-
03:00 a 03:59 a.m.	100	11	25	52	9	3	-
04:00 a 04:59 a.m.	116	12	28	57	12	7	-
05:00 a 05:59 a.m.	46	11	10	22	1	2	-
06:00 a 06:59 a.m.	12	7	1	3	-	1	-
07:00 a 07:59 a.m.	22	11	4	3	3	-	1
08:00 a 08:59 a.m.	41	30	2	3	1	3	2
09:00 a 09:59 a.m.	36	18	2	7	5	2	2
10:00 a 10:59 a.m.	62	26	5	15	7	1	8
11:00 a 11:59 a.m.	66	31	6	15	6	1	7
12:00 a 12:59 p.m.	72	39	12	4	7	2	8
13:00 a 13:59 p.m.	67	33	15	6	9	-	4
14:00 a 14:59 p.m.	83	47	13	7	11	1	4
15:00 a 15:59 p.m.	88	46	17	9	6	6	4
16:00 a 16:59 p.m.	90	51	19	6	7	2	5
17:00 a 17:59 p.m.	90	55	15	1	6	6	7
18:00 a 18:59 p.m.	131	93	22	2	7	3	4
19:00 a 19:59 p.m.	185	143	9	6	14	7	6
20:00 a 20:59 p.m.	230	161	31	13	14	9	2
21:00 a 21:59 p.m.	173	126	13	7	6	19	2
22:00 a 22:59 p.m.	175	139	7	7	8	14	-
23:00 a 23:59 p.m.	98	72	4	8	5	8	1

Fuente: MSS - GSEGC-Subgerencia de Operaciones de Seguridad Ciudadana

GRÁFICO N° 4.18

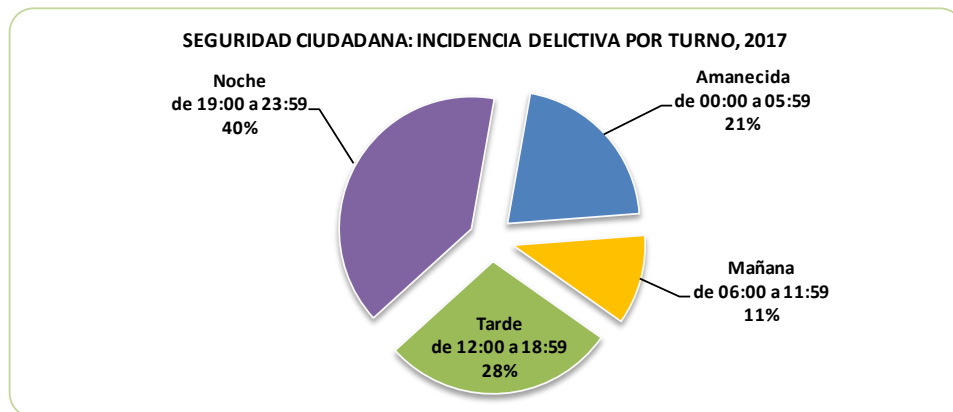


4.15 SEGURIDAD CIUDADANA: INCIDENCIA DELICTIVA POR TURNO,
SEGÚN SECTOR Y SUBSECTOR, 2017

Sector	Sub Sector	Total	Sub Total	Incidencia delictiva			
				Amanecida de 00:00 a 05:59	Mañana de 06:00 a 11:59	Tarde de 12:00 a 18:59	Noche de 19:00 a 23:59
Total		2 179	2 179	458	239	621	861
Sector 01	1.1	672	215	30	19	80	86
	1.2		110	16	8	34	52
	1.3		227	33	38	82	74
	1.4		120	26	25	34	35
Sector 02	2.1	325	72	14	5	17	36
	2.2		53	12	1	19	21
	2.3		123	42	8	31	42
	2.4		77	28	2	14	33
Sector 03	3.1	310	215	47	21	60	87
	3.2		95	28	12	23	32
Sector 04	4.1	86	38	7	3	13	15
	4.2		48	10	5	11	22
Sector 05	5.1	248	30	2	2	13	13
	5.2		102	17	6	21	58
	5.3		116	22	15	26	53
Sector 06	6.1	132	49	13	3	13	20
	6.2		23	5	2	6	10
	6.3		60	11	12	17	20
Sector 07	7.1	210	56	15	9	13	19
	7.2		80	15	8	20	37
	7.3		51	10	7	16	18
	7.4		23	6	2	4	11
Sector 08	8.1	145	81	13	8	23	37
	8.2		4	1	2	1	-
	8.3		31	8	6	6	11
	8.4		29	7	6	9	7
Sector 09	9.1	51	14	8	-	4	2
	9.2		17	7	2	5	3
	9.3		0	-	-	-	-
	9.4		10	3	-	3	4
	9.5		10	2	2	3	3

Fuente: MSS - GSEGC-Subgerencia de Operaciones de Seguridad Ciudadana

GRÁFICO N° 4.19



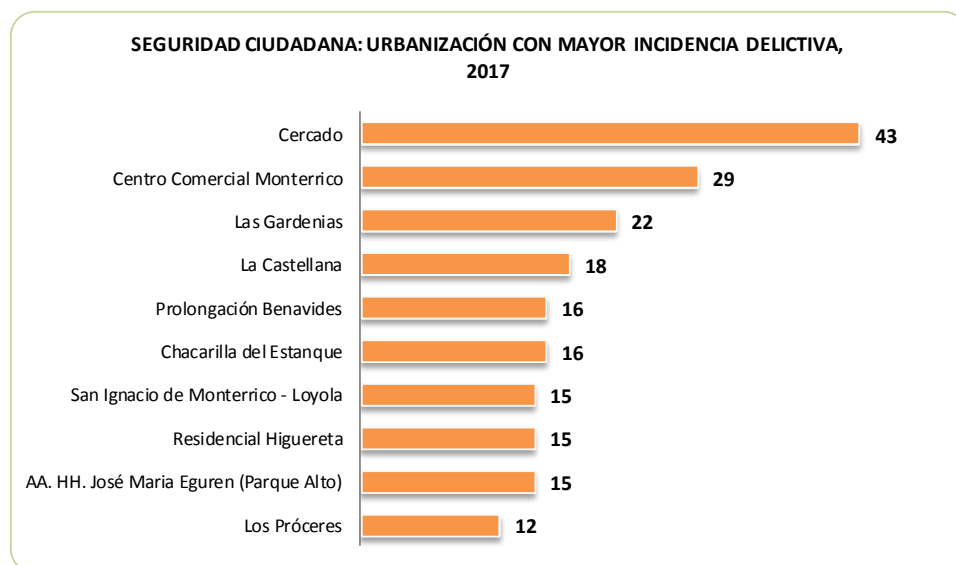
4.16 SEGURIDAD CIUDADANA: MAYOR INCIDENCIA DELICTIVA POR TIPO DE ROBO,
SEGÚN URBANIZACIÓN, 2017

Urbanización	Total	Incidencia delictiva					
		Robo a persona	Robo a inmueble	Robo de vehículo	Robo a establecimiento	Robo de autoparte	Estafa
Total	251	156	23	23	21	20	8
Cercado	43	31	3	2	6	-	1
Centro Comercial Monterrico	29	14	6	3	1	3	2
Las Gardenias	22	16	1	3	-	2	-
La Castellana	18	16	1	1	-	-	-
Chacarilla del Estanque	16	7	1	3	2	1	2
Prolongación Benavides	16	8	1	1	5	1	-
AA. HH. José María Eguren (Parque Alto)	15	10	-	2	2	1	-
Residencial Higuiereta	15	10	2	-	-	1	2
San Ignacio de Monterrico - Loyola	15	11	2	2	-	-	-
Los Próceres	12	4	3	1	1	3	-
Asoc. Pro Viv. Residencial Monterrico	11	6	-	1	1	3	-
La Capullana	8	5	2	-	-	1	-
La Virreyna	7	2	-	2	1	2	-
Los Jazmines	5	4	-	1	-	-	-
San Roque Civil	5	2	-	1	-	1	1
San Roque FAP	5	5	-	-	-	-	-
Valle Hermoso de Monterrico - Zona Este	5	3	1	-	1	-	-
Valle Hermoso Residencial	4	2	-	-	1	1	-

Fuente: MSS - GSEGC-Subgerencia de Operaciones de Seguridad Ciudadana

Nota: Urbanizaciones con mayor incidencia delictiva

GRÁFICO N° 4.20



4.17 SEGURIDAD CIUDADANA: CASOS DE MICRO COMERCIALIZACIÓN Y CONSUMO DE DROGAS, 2009 - 2017

Año	Total	Casos de micro comercialización y consumo de drogas											
		Ene	Feb	Mar	Abr	May	Jun	Jul	Ago	Set	Oct	Nov	Dic
2009	4 868	290	245	366	341	339	343	297	457	454	566	616	554
2010	5 244	682	520	456	423	391	497	489	481	386	367	319	233
2011	3 963	454	468	482	409	366	298	270	264	256	238	236	222
2012	2 919	264	204	247	177	218	237	203	225	290	271	289	294
2013	4 569	341	297	340	300	359	330	311	422	484	483	424	478
2014	3 985	519	342	332	315	263	269	247	313	364	389	333	299
2015	5 350	289	321	358	323	425	509	439	507	594	568	509	508
2016	6 344	533	535	611	591	531	523	444	440	547	581	476	532
2017	7 084	567	593	608	582	595	595	590	597	625	637	548	547

Fuente: MSS - GSEGC-Subgerencia de Operaciones de Seguridad Ciudadana

4.18 SEGURIDAD CIUDADANA: PERSONAS INTERVENIDAS POR MICRO COMERCIALIZACIÓN Y CONSUMO DE DROGAS, SEGÚN SECTOR, 2017

Sector	Total	Personas intervenidas											
		Ene	Feb	Mar	Abr	May	Jun	Jul	Ago	Set	Oct	Nov	Dic
Total	7 084	567	593	608	582	595	595	590	597	625	637	548	547
Sector 1	2 071	185	182	185	141	163	139	157	165	169	190	185	210
Sector 2	2 163	215	238	248	228	176	129	170	167	190	153	118	131
Sector 3	315	16	26	25	35	25	37	24	13	34	25	29	26
Sector 4	101	6	15	12	10	9	8	7	8	7	8	5	6
Sector 5	172	22	17	16	18	11	15	9	15	18	8	7	16
Sector 6	235	9	19	15	14	39	32	20	15	31	22	12	7
Sector 7	403	18	22	31	39	49	51	31	35	39	38	30	20
Sector 8	234	39	12	8	28	16	13	16	16	26	23	25	12
Sector 9	1 390	57	62	68	69	107	171	156	163	111	170	137	119

Fuente: MSS - GSEGC-Subgerencia de Operaciones de Seguridad Ciudadana

4.19 SEGURIDAD CIUDADANA: ATENCIÓN DE LLAMADA Y EMERGENCIA, 2009 - 2017

Año	Total	Atención de llamadas y Emergencia											
		Ene	Feb	Mar	Abr	May	Jun	Jul	Ago	Set	Oct	Nov	Dic
2009	212 209	18 350	18 003	18 895	16 944	16 954	15 412	15 375	15 627	16 186	20 020	19 534	20 909
2010	204 986	21 028	20 361	20 247	16 418	17 073	16 556	16 427	16 253	15 469	14 763	14 653	15 738
2011	212 713	17 086	19 333	19 496	18 272	16 960	16 339	16 255	16 639	15 580	17 876	18 031	20 846
2012	221 546	20 709	21 438	21 901	20 511	17 821	18 218	17 328	16 395	16 557	15 255	16 586	18 827
2013	224 744	17 666	19 411	19 264	17 184	17 766	17 268	16 558	18 587	19 677	20 474	20 472	20 417
2014	234 940	20 782	19 307	21 090	19 085	19 400	18 717	18 512	18 797	18 742	20 392	19 779	20 337
2015	252 246	19 247	19 353	21 683	19 895	18 209	20 148	20 446	21 185	20 760	23 427	23 714	24 179
2016	264 884	21 733	23 104	23 899	22 015	21 081	19 204	21 185	21 145	22 789	23 275	21 508	23 946
2017	267 055	23 104	22 712	25 121	25 039	22 524	21 584	21 806	21 752	20 821	20 608	19 337	22 647

Fuente: MSS - GSEGC-Subgerencia de Operaciones de Seguridad Ciudadana

GRÁFICO N° 4.21

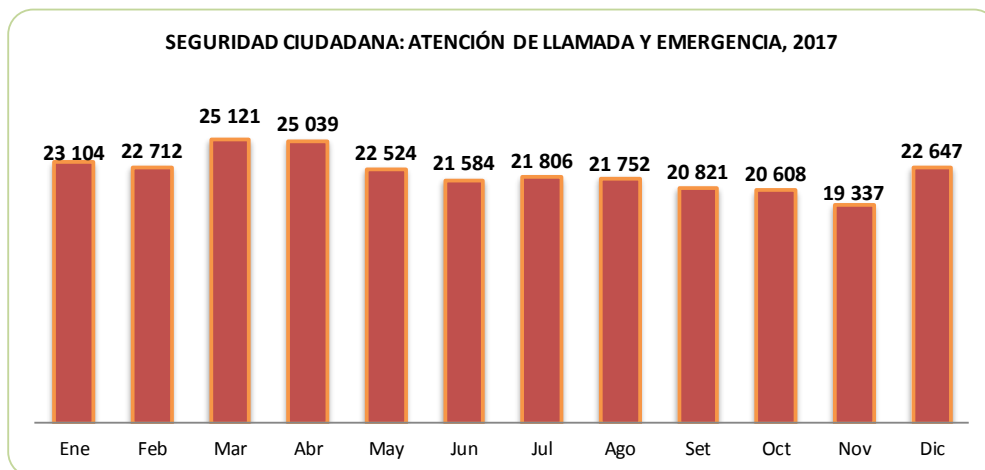
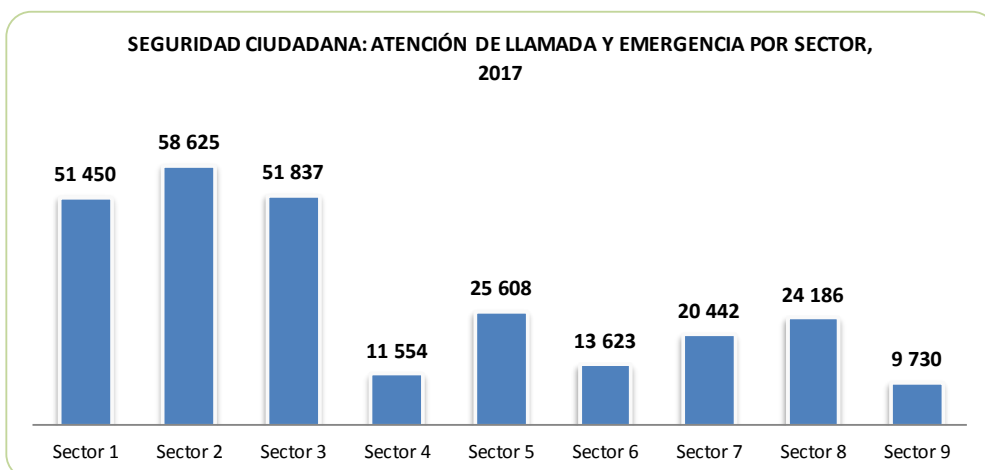


GRÁFICO N° 4.22



4.20 SEGURIDAD CIUDADANA: ATENCIÓN DE LLAMADA Y EMERGENCIA DE VECINOS POR SECTOR, SEGÚN TIPO DE INTERVENCIÓN, 2017

Tipo de Intervención	Total	Atención de llamada y emergencia								
		Sector 1	Sector 2	Sector 3	Sector 4	Sector 5	Sector 6	Sector 7	Sector 8	Sector 9
Total	267 055	51 450	58 625	51 837	11 554	25 608	13 623	20 442	24 186	9 730
Robo a persona	1 264	479	169	163	31	132	76	129	61	24
Robo a inmueble	292	71	41	38	17	27	17	42	28	11
Robo a establecimiento	104	11	20	13	6	20	8	4	14	8
Robo de autoparte	280	79	57	56	14	31	9	16	16	2
Robo de vehículo	171	25	25	26	13	31	14	16	16	5
Estafa	68	7	13	14	5	7	5	6	10	1
Accidente de tránsito	4 119	677	824	520	257	411	350	433	540	107
Agresión	2 591	523	773	300	143	215	103	236	205	93
Apoyo al vecino	25 337	4 975	5 635	3 358	1 507	2 480	1 517	2 185	2 588	1 092
Apoyo en seguridad	6 309	880	904	594	348	997	565	794	846	381
Auxilio médico	3 894	854	1 032	678	233	341	157	276	273	50
Captura	240	72	67	28	3	12	10	18	11	19
Consumo de alcohol	16 062	3 054	5 569	1 841	524	557	454	882	907	2 274
Consumo de droga	7 084	2 071	2 163	315	101	172	235	403	234	1 390
Contra la moral y la buena costumbre	9 230	1 736	2 357	920	608	1 408	411	536	821	433
Contra la vida, el cuerpo y la salud	1 817	422	394	222	90	191	113	149	175	61
Coordinación vecinal	4 563	890	899	465	244	452	244	649	654	66
Defensa civil	28	4	7	6	1	2	1	1	5	1
Infracción municipal	13 768	2 735	3 281	836	501	1 756	946	1 048	2 583	82
Identificación	6 110	1 033	1 208	883	503	668	403	700	540	172
Operativo PNP	89	21	21	1	3	18	6	3	5	11
Operativo prevención	3 478	433	485	60	6	1 468	771	63	141	51
Orientación en seguridad	30 633	771	806	27 309	204	532	254	331	402	24
Pandillaje	81	12	33	1	-	1	-	5	1	28
Patrullaje en seguridad	59 985	15 411	14 221	5 969	2 896	5 879	2 872	5 046	5 312	2 379
Reglamento de tránsito	14 801	1 903	2 564	1 566	958	2 545	1 382	1 369	2 449	65
Rescate	123	29	28	13	6	11	8	18	8	2
Riñas de pandilleros	34	10	14	1	-	-	-	1	-	8
Robo frustrado (intento de robo)	475	134	82	62	25	52	20	48	35	17
Ruido molesto	19 171	4 057	5 383	1 899	774	1 813	1 010	1 993	1 903	339
Servicios a la ciudad	5 293	1 083	1 494	510	362	449	241	392	572	190
Violencia familiar	251	111	58	22	9	7	6	18	11	9
Zona de riesgo	24	8	8	1	-	-	-	1	4	2
Otro delito	102	22	21	9	5	16	5	7	13	4
Llamada asociada	29 184	6 847	7 969	3 138	1 157	2 907	1 410	2 624	2 803	329
Resumen	267 055	51 450	58 625	51 837	11 554	25 608	13 623	20 442	24 186	9 730
Atención por modalidad de robo	2 179	672	325	310	86	248	129	213	145	51
Intervención por robo frustrado	475	134	82	62	25	52	20	48	35	17
Llamada que ameritaron una intervención	103 073	19 779	26 282	10 121	4 725	11 612	6 371	8 159	10 825	5 199
Llamada que ameritaron una orientación	161 328	30 865	31 936	41 344	6 718	13 696	7 103	12 022	13 181	4 463

Fuente: MSS - GSEGC-Subgerencia de Operaciones de Seguridad Ciudadana

4.21 SEGURIDAD CIUDADANA: PERSONAL DE SEGURIDAD, SEGÚN TIPO DE SERVICIO, 2017

Unidad Orgánica / Cargo Estructural	Personal de seguridad											
	Ene	Feb	Mar	Abr	May	Jun	Jul	Ago	Sep	Oct	Nov	Dic
Total	1 066	1 082	1 079	1 054	974	989	1 015	999	987	1 008	975	1 014
Gerencia de Seguridad Ciudadana	21	23	24	25	19	20	21	20	20	16	16	16
Gerente	1	1	1	1	1	1	1	1	1	1	1	1
Asesor	1	1	1	1	1	1	1	1	1	1	1	1
Abogado	1	1	2	1	1	1	1	1	1	1	1	1
Secretaria	2	1	1	1	-	-	-	-	-	-	-	-
Administrativo	9	11	11	13	9	10	11	10	10	7	7	7
Auxiliar Administrativo	4	5	5	5	4	4	4	4	4	3	3	3
Instructor CECAM	1	1	1	1	1	1	1	1	1	1	1	1
Chofer	2	2	2	2	2	2	2	2	2	2	2	2
Subgerencia de Operaciones de Seguridad Ciudadana	1 045	1 059	1 055	1 029	955	969	994	979	967	992	959	998
Subtotal	25	22	22	21	21	20	20	21	21	19	20	20
Subgerente	1	1	1	1	1	1	1	1	1	1	1	1
Coordinador General	1	1	1	1	1	1	1	1	1	1	1	1
Secretaria	2	1	1	1	1	1	1	1	1	1	1	1
Administrativo	15	11	13	12	11	11	11	12	12	12	13	13
Auxiliar Administrativo	2	2	2	2	3	2	2	2	2	2	1	1
Instructor CECAM	2	2	2	2	2	2	2	2	2	1	2	2
Asistente - Logística	2	2	2	2	2	2	2	2	2	1	1	1
Chofer		2										
Centro de Control de Operaciones - CCO												
Subtotal	233	243	241	231	225	231	230	229	224	222	218	227
Radio Operadores	9	9	9	9	9	9	9	9	9	9	9	9
Operadores CCO	224	234	232	222	216	222	221	220	215	213	209	218
Personal Operativo en Campo												
Subtotal	786	793	791	776	708	717	743	728	721	750	720	750
Sereno Chofer	308	313	311	306	282	287	285	275	274	282	266	281
Sereno Motorizado	105	106	106	105	104	106	134	138	137	146	154	155
Sereno a Pie	289	280	281	279	241	243	242	233	229	242	221	231
Sereno Guía Canino	17	19	19	16	18	18	18	18	17	16	15	17
Sereno Gir	17	28	27	25	19	19	19	19	19	19	19	19
Jefe de Área	12	10	10	10	10	10	10	10	10	10	10	10
Supervisor	29	26	26	25	24	24	25	25	25	25	25	28
Coordinador	1	2	2	1	1	1	1	1	1	1	1	1
Seguridad A1	8	9	9	9	9	9	9	9	9	9	9	8
Personal Operativo en Base												
Subtotal	1	1	1	1	1	1	1	1	1	1	1	1
Correspondencia	1	1	1	1	1	1	1	1	1	1	1	1

Fuente: MSS - GSEGC-Subgerencia de Operaciones de Seguridad Ciudadana

4.22 SEGURIDAD CIUDADANA: RELACIÓN DE PUESTOS FIJOS - DICIEMBRE 2017

Nº	Puesto Fijo	Dirección	Cuadrante	Sector
1	PC 1A	Ca. La Retama / Ca. Las Cerezas	17	1A
2	Palacio Municipal 1	Jr. Bolognesi Cdra. 2	19	1A
3	Modulo Peña Rivera	Ca. Peña Rivera / Ca. Diego Ferrer	16	1A
4	Aquije / Roosevelt	Jr. Los Aquijes / Jr. Franklin D. Roosevelt	16	1A
5	Modulo Viñedos	Combate de Angamos / Prolong. La Castellana	19	1A
6	Mar 5	Cáceres / Ca. Alemania	18	1A
7	Natalio Sánchez	Ca. Natalio Sánchez / Diego Ferrer	16	1A
8	Tren del Saber	Ca. Doña Delmira / Jr. Combate de Iquique	19	1A
9	Modulo Castilla	Av. Mariscal Castilla Cdra. 8	12	1B
10	Sabogal	Ca. Sabogal / Mérida	10A	1B
11	Parque Talana	Las Uvas Cdra. 3	11A	1B
12	Parque El Retiro	Ca. Alcalá / Ca. Alcázar	13	1B
13	Parque El Prado	Galeón / Ca. Rompe Lanzas	14B	1B
14	Parque Margarita	Ca Sor Mate Cdra. 3 / Sor Tita Cdra. 3	11	1B
15	Parque Verbena	Castilla / La Castellana	14	1B
16	Parque Lindey	Ca. Sayhuite Cdra. 1	11	1B
17	Las Lilas	Av. Astete / Mendoza	11A	1B
18	Irigoyen	Jr. Irigoyen Diez Canseco / Jr. Aljovin	10A	1B
19	PC 1b	Medina Paredes / Ca. Rebagliati	11A	1B
20	PC 2a	Av. Paseo de La Republica / Javier Heraud	20A	2A
21	Parque Julio C. Tello	Jr. El Sol Cdra. 01/ Jr. Esteban Camere Cdra. 05	22A	2A
22	Ca. Pedro Canga	Av. El Parque Cdra. 1	27A	2A
23	Modulo Surco / San Juan	Av. Surco Cdra. 1 / Av. San Juan	26A	2A
24	Parque Salazar Zevallos	Ca. Esteban Camere / Psje Deimos	22A	2A
25	Parque León De Viviero	Jr. Aguilar Segura / Av. Paseo de La Republica	20A	2A
26	Colegio Polo Jiménez	Ca. San Gabino / Jr. Jorge Chamot	29A	2A
27	Parque Baquijano y Carrillo	Ca. Baquijano	20A	2A
28	Psje. Fogos	Ca. Esteban Camere Cdra. 3	22A	2A
29	Cuadrilátero	Ca. 3 De Francisco Tudela	21A	2A
30	Psje. Manco Inca	Saco Oliveros Cdra 3	21A	2A
31	Parque Pampa de La Quinua	Av. Ayacucho Cdra. 5 Y 6	26A	2A
32	Parque Pampa de Junín	Ca. Doña Virginia / Ca. Doña Elvira	25A	2A
33	Micaela Bastidas	Ca. Micaela Bastidas Cdra. 6	20A	2A
34	Puente Razuri	Saco Oliveros / Ca Razuri	21A	2A
35	PC 2b	Las Gaviotas Cdra. 15 Urb. Sagitario	23	2B
36	Agencia 03	Av. Guardia Civil Norte Cdra. 7	23	2B
37	Parque 15 de Setiembre	Jr. Luis Dextre Echaiz / Jr. Lino Mendoza	27	2B
38	Cruceta I	Av. Próceres Cdra. 7	20	2B
39	Cruceta II	Parque Virgen de Guadalupe	20	2B
40	Cruceta III	Parque Virgen del Carmen	20	2B
41	Parque PNP	Ca. 4 de Junio Urb. Honor y Lealtad	27	2B
42	Las Dunas	Ca. Las Dunas / Jr. Los Herrerios Cdra. 2	28	2B
43	Alondras	Ca. Alondras / Ca. Galileo Galilei	22	2B
44	Parque Venturosa	Av. Guardia Civil Sur / Doña Mercedes	25	2B
45	Parque Honor y Lealtad	Psje Cesar Vasalar	27	2B
46	Albastros	Ca. Albastros	22	2B
47	PC 3	Jr. Monte Algarrobo Cdra. 1 / Jr. Loma Umbrosa	34	3
48	K-34 - Base CCO	Jr. Loma de Los Suspiros Cdra. 3	37	3
49	K-36 - Pal 2	Av. Monte De Los Olivos Cuadra 5	37	3
50	K-38 Loma Amarilla	Av. Monte de Los Olivos / Jr. Ismael Bielich	37	3
51	Parque Castañeda	Jr. Bielich / Jr. Monte Álamo	35	3

Continúa

4.22 SEGURIDAD CIUDADANA: RELACIÓN DE PUESTOS FIJOS - DICIEMBRE 2017

Nº	Puesto Fijo	Dirección	Cuadrante	Sector
52	Parque Amistad	Loma Rita / Loma Andina	39	3
53	Aldabas	Ca. Aldabas Cdra. 6	36	3
54	Loma de Los Nardos	Ca Loma de Los Nardos Cdra. 1	37	3
55	Velasco Astete	Av. Velasco Astete Cdra. 34	31	3
56	Loma Bella	Ca Loma Bella Cdra. 1	39	3
57	Omaped	Av. Monte de Los Olivos / Loma Umbrosa	37	3
58	Puente Flores	Av. Morro Solar Cdra. 21	34	3
59	Puente Tottus	Av. Morro Solar Cdra. 24	34	3
60	Parque Caferatta	Jr. Monte Algarrobo Cdra. 3	34	3
61	Parque Evangelización	Ca. Magda Portal Cdra. 1 / Jr. Bayovar Sur	38	3
62	Pc 4 - Modulo Vivero	Av. Ayacucho Cuadra 15	45	4
63	Parque Paraguay	Ca. Alipio Ponce / Aníbal Maurtua	42	4
64	Parque Fundadores	Ca. Antúnez de Mayolo Cdra. 4	43	4
65	Parque Venezuela	Emilio Velarde / José Winter	42	4
66	Parque Perú	Ca. Augusto Wiese Cdra. 11 / Antúnez de Mayolo	42	4
67	PC 5	Parque Alborada (Alameda Arco Iris / Ca. Antares)	57	5
68	Alborada	Ca. Antares / Ca. El Rocío	57	5
69	Parque Rosa Mística	Jr. Astorga / Jr. Condorama	50	5
70	K-16	Av. Aviación / Cervantes Saavedra	55	5
71	Parque Cristo Salvador	Jr. Oscar Chocano / Jr. Villarán	56	5
72	Parque Ingenieros	Jr. Tinajones / Ca. Vilcabamba	51	5
73	Ovalo Higuera	Av. Aviación Cdra. 51	57A	5
74	Pc 6	Ca. Morro Solar Cdra. 1 / Av. Primavera Cdra. 10	63	6
75	Franco Peruano	Ca Morro Solar Cdra. 4	60	6
76	Mar 07.	Los Precursores Cdra. 4	62	6
77	Modulo Benavides	Morro Solar / Benavides	66	6
78	Parque Gardenias	Aldabas / Espaderos	68	6
79	PC 7 - Modulo San Ignacio	Jr. Cerro Verde Cdra. 2	76	7
80	Parque Miguel Alegre	Jr. Cerro Rico Cdra. 3 / Jr. Cerro Blanco	76	7
81	Puente Ricardo Palma	Jr. Circunvalación Cdra. 06	76	7
82	Parque Kennedy	Ca. Geranios / Ca. Las Orquídeas	77	7
83	Cerro Gris	Ca. Cerro Gris Cdra. 1 / Ca. Cerro Azul	77	7
84	Parque Caballero	Jr. Jacaranda / Los Cerezos	75	7
85	Parque Casuarinas	Av. Jacaranda Cdra. 3	74	7
86	Huertos de San Antonio	Ca. Monge Medrano Cdra. 02	70	7
87	Parque Schenonne	Jr. Gerónimo de Aliaga Sur Cdra. 2 / Ca. Martin Pizarro	73A	7
88	Parque Miguel Grau	Av. Gerónimo de Aliaga Cdra. 4	74	7
89	Cerro Centinela	Limite con Pamplona	73	7
90	Pc 8	Jr. Cartavio Cdra. 4 / Parque Las Flores	85	8
91	Parque Las Flores	Ca. Cartavio Cdra. 1	84	8
92	Cruz del Sur / Olguín	Av. Manuel Olguín Cdra. 1	89	8
93	Olguín 2, 3, 4	Av. Manuel Olguín Cdra. 2,3 Y 4	89	8
94	Olguín / Derby	Av. Manuel Olguín Cdra. 8	85	8
95	Polo / Raúl Ferrero	Av. Raúl Ferrero Cdra. 12	88	8
96	Parque Stella Maris	Av. Javier Prado Cdra. 44	82	8
97	Parque Neptuno	Jr. Océano Atlántico Cdra. 1	82	8
98	Cinerarias	Av. Cinerarias	88	8
99	Parque Leonismo	Ca. Los Vinzos / Ca. Maria Luisa	87	8
100	Vivanda	Psje El Molino / Psje Nepeña	87	8
101	PC 9a	Av. José Olaya / Jr. José Carlos Mariátegui	96	9A

Continua

4.22 SEGURIDAD CIUDADANA: RELACIÓN DE PUESTOS FIJOS - DICIEMBRE 2017

Nº	Puesto Fijo	Dirección	Cuadrante	Sector
102	Parque Centenario	Av. José Olaya / Jr. José Carlos Mariátegui	96	9A
103	Parque Mateo Pumacahua	Av. Mateo Pumacahua / Jr. Cahuide	96	9A
104	Agencia Municipal Nº 2	Jr. Perú / Av. Fernando Belaunde Terry	93	9A
105	Agencia Municipal Nº 1	Av. Buenos Aires / Av. San Martín	90	9A
106	Parque Santa Isabel	Av. José Olaya / Av. Los Pinos	93	9A
107	Calle 02	Calle 02 / Calle B	93	9A
108	Pc 9b	Ca. Poeta de La Rivera / Ca. Conchan del Tajo	91B	9B
109	Costa Norte	Alameda Costa Norte	91B	9B
110	Parque Cocoteros	Ca. Cocoteros	90B	9B
111	Faro	Ca. Careyi / Ca. Hermenegildo	90B	9B
112	Parque El Triangulo	Alameda El Espinél / Ca. El Triangulo	91B	9B
113	Alameda Premio Real	Alameda Premio Real / San Juan de Buena Vista	90B	9B
114	Parque Administración	Av. Poeta de La Rivera / Jr. Conchan del Tajo	90B	9B

Fuente: MSS - GSEGC-Subgerencia de Operaciones de Seguridad Ciudadana

4.23 SEGURIDAD CIUDADANA: UNIDAD MÓVIL POR TIPO DE VEHÍCULO
SEGÚN SECTOR, 2017

Sector	Total	Tipo de vehículo					
		Auto	Camioneta	Motocicleta	Bicicleta	Cuatrimoto	Motocar
Total	327	46	75	84	115	4	3
Sector 1	105	4	12	32	15	-	-
Sector 2		10	12		17	-	3
Sector 3	99	5	6	25	21	-	-
Sector 4		3	4			-	-
Sector 5		5	6		16	-	-
Sector 6		5	3			-	-
Sector 7	68	4	5	25	13	-	-
Sector 8		6	5		10	-	-
Sector 9	27	3	5	2	15	4	-
Otros	28	1	17		8	-	-

Fuente: MSS - GSEGC-Subgerencia de Operaciones de Seguridad Ciudadana

GRÁFICO N° 4.23

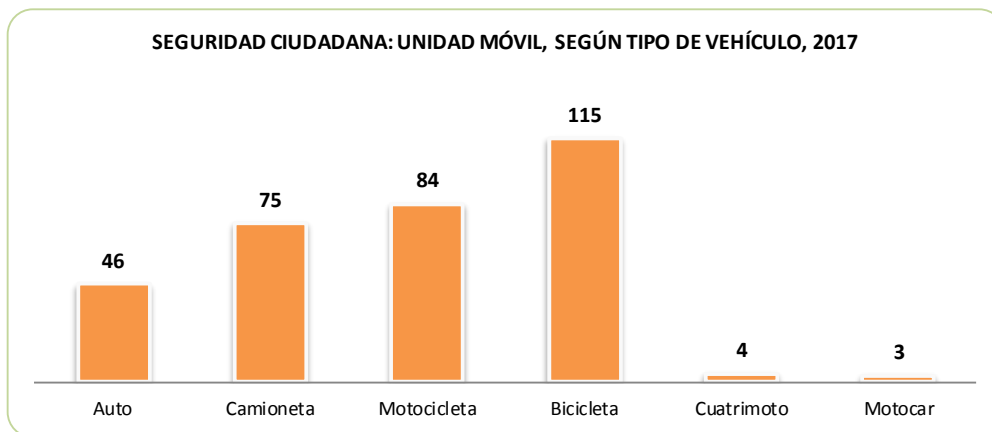
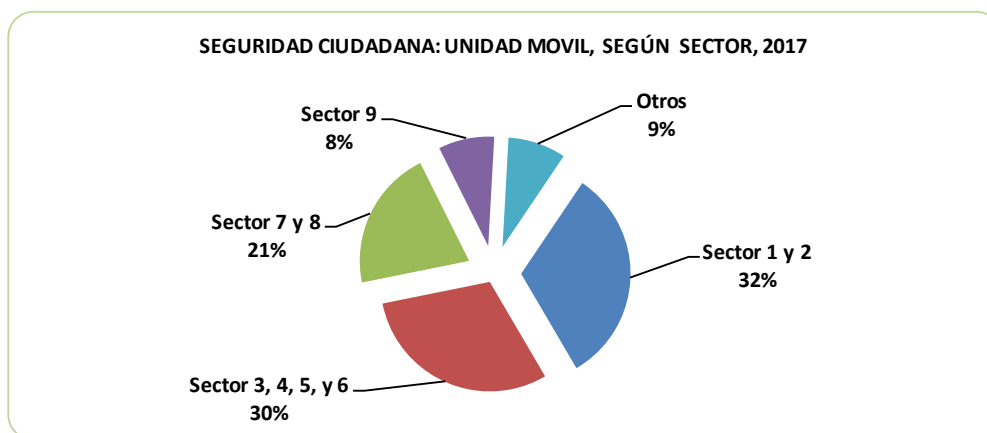


GRÁFICO N° 4.24



4.24 SEGURIDAD CIUDADANA: UNIDAD MÓVIL, POR PLACA, CUADRANTE Y SECTOR, DICIEMBRE 2017

N°	Unidad Móvil Automovil	Placa	Cuadrante	Sector
1	Auto (Nissan Sentra)	EUB-389	19	Sector 1
2	Auto (Nissan Sentra)	EUB-403	12	
3	Auto (Nissan Almera)	EUB-024	12A	
4	Auto (Nissan Sentra)	EUB-400	14A	
5	Auto (Nissan Sentra)	EUB-395	29	Sector 2
6	Auto (Nissan Sentra)	EUB-394	20A	
7	Auto (Nissan Sentra)	EUB-388	21A	
8	Auto (Nissan Sentra)	EUB-391	25A	
9	Auto (Nissan Sentra)	EUB-402	26A	
10	Auto (Nissan Almera)	EUB-040	27A	
11	Auto (Nissan Sentra)	EUB-390	20	
12	Auto (Nissan Sentra)	EUB-386	21	
13	Auto (Nissan Sentra)	EUB-198	22	
14	Auto (Nissan Sentra)	EUB-194	26	
15	Auto (Nissan Almera)	EUB-032	30	Sector 3
16	Auto (Nissan Almera)	EGB-192	33	
17	Auto (Nissan Almera)	EGB-168	35	
18	Auto (Nissan Almera)	EUB-023	36	
19	Auto (Nissan Almera)	EGB-164	38	Sector 4
20	Auto (Nissan Almera)	EUB-028	43	
21	Auto (Nissan Almera)	EGB-191	44	
22	Auto (Nissan Almera)	EUB-033	46	
23	Auto (Nissan Almera)	EGB-177	51	Sector 5
24	Auto (Nissan Almera)	EUB-027	53	
25	Auto (Nissan Almera)	EGB-165	55	
26	Auto (Nissan Almera)	EGB-186	57	
27	Auto (Nissan Almera)	EUB-036	57A	Sector 6
28	Auto (Nissan Almera)	EGB-166	61	
29	Auto (Nissan Almera)	EUB-035	62	
30	Auto (Nissan Almera)	EGB-184	63	
31	Auto (Nissan Almera)	EGB-185	67	Sector 7
32	Auto (Nissan Almera)	EUB-031	68	
33	Auto (Nissan Almera)	EGB-198	71	
34	Auto (Nissan Almera)	EUB-029	72	
35	Auto (Nissan Almera)	EUB-026	74	Sector 8
36	Auto (Nissan Almera)	EGB-188	73A	
37	Auto (Nissan Almera)	EGB-175	80	
38	Auto (Nissan Almera)	EUA-920	82	
39	Auto (Nissan Almera)	EUB-034	84	Sector 9
40	Auto (Nissan Almera)	EGB-176	85	
41	Auto (Nissan Almera)	EUB-041	87	
42	Auto (Nissan Almera)	EGB-187	88	
43	Auto (Nissan Sentra)	EUB-197	11A	Sector 9
44	Auto (Nissan Sentra)	EUB-195	16	
45	Auto (Nissan Almera)	EUB-030	22A	Administrativa
46	Auto (Nissan Sentra)	EGF-704	JO	

Continúa

4.24 SEGURIDAD CIUDADANA: UNIDAD MÓVIL, POR PLACA, CUADRANTE Y SECTOR, DICIEMBRE 2017

N°	Unidad Móvil Camioneta	Placa	Cuadrante	Sector	
1	Cmta. (Nissan Frontier)	EGX-073	11	Sector 1	
2	Cmta. (Nissan Frontier)	EUB-315	13A		
3	Cmta. (Nissan Frontier)	EUB-186	15		
4	Cmta. (Toyota Hi lux)	EGW-991	17		
5	Cmta. (Toyota Hi lux)	EUC-796	M-13C		
6	Cmta. (Toyota Hi lux)	EUC-779	M-15C		
7	Cmta. (Toyota Hi lux)	EGX-022	10		
8	Cmta. (Toyota Hi lux)	EGX-086	10A		
9	Cmta. (Toyota Hi lux)	EGX-085	13		
10	Cmta. (Toyota Hi lux)	EGX-076	14B		
11	Cmta. (Toyota Hi lux)	EUC-795	M-11C		
12	Cmta. (Toyota Hi lux)	EGX-065	28A		Sector 2
13	Cmta. (Toyota Hi lux)	EGW-999	29A		
14	Cmta. (Toyota Hi lux)	EUC-782	M-64		
15	Cmta. (Toyota Hi lux)	EUC-788	M-21B		
16	Cmta. (Toyota Hi lux)	EUC-783	M-28C		
17	Cmta. (Toyota Hi lux)	EGX-063	23		
18	Cmta. (Toyota Hi lux)	EGX-001	24		
19	Cmta. (Toyota Hi lux)	EGX-079	25		
20	Cmta. (Toyota Hi lux)	EUB-322	27		
21	Cmta. (Nissan Frontier)	EUB-183	28		
22	Cmta. (Toyota Hi lux)	EUC-776	M-22C	Sector 3	
23	Cmta. (Toyota Hi lux)	EUC-703	M-22B		
24	Cmta. (Toyota Hi lux)	EGX-043	31		
25	Cmta. (Toyota Hi lux)	EGX-008	37		
26	Cmta. (Toyota Hi lux)	EUC-784	M-31A		
27	Cmta. (Toyota Hi lux)	EUC-780	M-32A		
28	Cmta. (Toyota Hi lux)	EUB-323	42	Sector 4	
29	Cmta. (Nissan Frontier)	EUB-180	45		
30	Cmta. (Toyota Hi lux)	EUC-774	M-45C		
31	Cmta. (Toyota Hi lux)	EUC-794	M-58C		
32	Cmta. (Toyota Hi lux)	EUB-199	50	Sector 5	
33	Cmta. (Nissan Frontier)	EGW-995	54		
34	Cmta. (Nissan Frontier)	EUB-189	56		
35	Cmta. (Nissan Frontier)	EGQ-892	58		
36	Cmta. (Toyota Hi lux)	EUC-798	M-54C		
37	Cmta. (Toyota Hi lux)	EUC-785	M-56C		
38	Cmta. (Toyota Hi lux)	EGX-053	60	Sector 6	
39	Cmta. (Toyota Hi lux)	EGW-987	65		
40	Cmta. (Toyota Hi lux)	EUB-316	66	Sector 7	
41	Cmta. (Toyota Hi lux)	EGX-082	73		
42	Cmta. (Nissan Frontier)	EGX-038	77		
43	Cmta. (Toyota Hi lux)	EGX-023	78		
44	Cmta. (Toyota Hi lux)	EUC-797	M-76C		
45	Cmta. (Toyota Hi lux)	EUC-789	M-77C		
46	Cmta. (Toyota Hi lux)	EUB-179	81	Sector 8	
47	Cmta. (Toyota Hi lux)	EUB-181	86		
48	Cmta. (Toyota Hi lux)	EUC-777	M-11B		
49	Cmta. (Toyota Hi lux)	EUC-793	M-16		
50	Cmta. (Toyota Hi lux)	EUC-702	M-32		

Continúa

4.24 SEGURIDAD CIUDADANA: UNIDAD MÓVIL, POR PLACA, CUADRANTE Y SECTOR, DICIEMBRE 2017

N°	Unidad Móvil Camioneta	Placa	Cuadrante	Sector
51	Cmta. (Nissan Frontier)	EUB-650	98	Sector 9
52	Cmta. (Nissan Frontier)	EGX-011	75	
53	Cmta. (Nissan Frontier)	EGX-061	76	
54	Cmta. (Toyota Hi lux)	EGW-990	70	
55	Cmta. (Toyota Hi lux)	EUB-184	89	
56	Cmta. (Toyota Hi lux)	EUC-787	M-75	GIR
57	Cmta. (Nissan Frontier)	EGX-050	Brigada Canina	
58	Cmta. (Nissan Frontier)	EUC-479	Orion 3	
59	Cmta. (Toyota Hi lux)	EUB-317	Administrativo	
60	Camioneta (Toyota Hi Lux 4x2)	F9Q-749	Gerencia	
61	Cmta. (Nissan Frontier)	EUC-581	Subgerencia	
62	Camioneta Mitsubishi	EUC-477	destacada a Fiscalización	
63	Camioneta SUV Kia Sportage	EGO-783	destacada a Gerencia Municipal	
64	Camioneta SUV Kia Sportage	EGO-839	destacada a Asesor	

N°	Unidad Móvil Camioneta Rural	Placa	Cuadrante	Sector
65	Cmta. Rural Nissan Urvan	EGW-997	GIR-1	1
66	Cmta. Rural Nissan Urvan	EGX-084	GIR-2	3
67	Cmta. Rural Nissan Urvan	EGW-989	GIR-3	
68	Cmta. Rural Nissan Urvan	EGX-081	GIR-4	GIR
69	Cmta. Rural Nissan Urvan	EUB-182	GIR-5	

N°	Unidad Móvil Camioneta Panel	Placa	Cuadrante	Sector
70	Camioneta Panel (Fiat Ducato)	QO-3366	GIR	todo terreno

N°	Unidad Móvil Camioneta SW	Placa	Cuadrante	Sector
71	Camioneta SW. (Nissan AD DX)	EGE-843	Seguridad Ciudadana	Administrativo
72	Camioneta SW. (Nissan AD VE)	EGG-291		
73	Camioneta SW. (Nissan AD VE)	EUB-188		
74	Camioneta SW. (Nissan AD DX)	EGE-530		
75	Camioneta SW. (Nissan AD VE)	EGE-547		

Continua

4.24 SEGURIDAD CIUDADANA: UNIDAD MÓVIL, POR PLACA, CUADRANTE Y SECTOR, DICIEMBRE 2017

N°	Unidad Móvil Moto lineal	Placa	Código	Sector	
1	Moto Honda 250 Cc.	EU-1233	106	Sector 1	
2	Moto Honda 250 Cc.	EU-1252	107		
3	Moto Honda 250 Cc.	EU-1234	108		
4	Moto Honda 250 Cc.	EU-1247	109		
5	Moto Honda 250 Cc.	EU-1245	209	Sector 2	
6	Moto Honda 250 Cc.	EU-1249	259		
7	Moto Honda 250 Cc.	EU-1226	260	Sector 3	
8	Moto Honda 250 Cc.	EU-1231	306		
9	Moto Honda 250 Cc.	EU-1241	406	Sector 4	
10	Moto Honda 150 Cc.	EB-7522	129	Sector 5	
11	Moto Honda 150 Cc.	EB-9030	130		
12	Moto Honda 250 Cc.	EU-1251	606	Sector 6	
13	Moto Honda 150 Cc.	EB-7545	131	Sector 7	
14	Moto Honda 150 Cc.	EB-9403	132	Sector 8	
15	Moto Honda 250 Cc.	EU-1246	810		
16	Moto Honda 250 Cc.	EU-1232	811		
17	Moto Honda 250 Cc.	EU-1228	812	GIR	
18	Moto Honda 250 Cc.	EU-1229	160		
19	Moto Honda XR150L	EU-1750	S-1	Zona Sur	
20	Moto Honda XR150L	EU-1755	S-2		
21	Moto Honda XR150L	EU-1756	S-3		
22	Moto Honda XR150L	EU-1757	S-4		
23	Moto Honda XR150L	EU-1758	S-5		
24	Moto Honda XR150L	EU-1759	S-6		
25	Moto Honda XR150L	EU-1760	S-7		
26	Moto Honda XR150L	EU-1766	S-8		
27	Moto Honda XR150L	EU-1767	S-9		
28	Moto Honda XR150L	EU-1768	S-10		
29	Moto Honda XR150L	EU-1777	S-11		
30	Moto Honda XR150L	EU-1778	S-12		
31	Moto Honda XR150L	EU-1782	S-13		
32	Moto Honda XR150L	EU-1783	S-14		
33	Moto Honda XR150L	EU-1784	S-15		
34	Moto Honda XR150L	EU-1785	S-16		
35	Moto Honda XR150L	EU-1786	S-17		
36	Moto Honda XR150L	EU-1796	S-18		
37	Moto Honda XR150L	EU-1797	S-19		
38	Moto Honda XR150L	EU-1798	S-20		
39	Moto Honda XR150L	EU-1804	S-21		
40	Moto Honda XR150L	EU-1805	S-22		
41	Moto Honda XR150L	EU-1806	S-23		
42	Moto Honda XR150L	EU-1810	S-24		
43	Moto Honda XR150L	EU-1811	S-25		
44	Moto Honda XR150L	EU-1753	S-26		Zona Centro
45	Moto Honda XR150L	EU-1754	S-27		
46	Moto Honda XR150L	EU-1761	S-28		
47	Moto Honda XR150L	EU-1762	S-29		
48	Moto Honda XR150L	EU-1765	S-30		
49	Moto Honda XR150L	EU-1769	S-31		
50	Moto Honda XR150L	EU-1774	S-32		

Continúa

4.24 SEGURIDAD CIUDADANA: UNIDAD MÓVIL, POR PLACA, CUADRANTE Y SECTOR, DICIEMBRE 2017

N°	Unidad Móvil Moto lineal	Placa	Código	Sector
51	Moto Honda XR150L	EU-1775	S-33	Zona Centro
52	Moto Honda XR150L	EU-1776	S-34	
53	Moto Honda XR150L	EU-1780	S-35	
54	Moto Honda XR150L	EU-1781	S-36	
55	Moto Honda XR150L	EU-1788	S-37	
56	Moto Honda XR150L	EU-1789	S-38	
57	Moto Honda XR150L	EU-1794	S-39	
58	Moto Honda XR150L	EU-1799	S-40	
59	Moto Honda XR150L	EU-1800	S-41	
60	Moto Honda XR150L	EU-1808	S-42	
61	Moto Honda XR150L	EU-1809	S-43	
62	Moto Honda XR150L	EU-1812	S-44	
63	Moto Honda XR150L	EU-1813	S-45	
64	Moto Honda XR150L	EU-1751	S-46	
65	Moto Honda XR150L	EU-1752	S-47	
66	Moto Honda XR150L	EU-1763	S-48	
67	Moto Honda XR150L	EU-1764	S-49	
68	Moto Honda XR150L	EU-1770	S-50	
69	Moto Honda XR150L	EU-1771	S-51	
70	Moto Honda XR150L	EU-1772	S-52	
71	Moto Honda XR150L	EU-1773	S-53	
72	Moto Honda XR150L	EU-1779	S-54	
73	Moto Honda XR150L	EU-1787	S-55	
74	Moto Honda XR150L	EU-1790	S-56	
75	Moto Honda XR150L	EU-1791	S-57	
76	Moto Honda XR150L	EU-1792	S-58	
77	Moto Honda XR150L	EU-1793	S-59	
78	Moto Honda XR150L	EU-1795	S-60	
79	Moto Honda XR150L	EU-1801	S-61	
80	Moto Honda XR150L	EU-1802	S-62	
81	Moto Honda XR150L	EU-1803	S-63	
82	Moto Honda XR150L	EU-1814	S-64	
83	Moto Honda XR150L	EU-1815	S-65	
84	Moto Honda 150 Cc.	EB-7568	correspondencia	Gerencia

Continúa

4.24 SEGURIDAD CIUDADANA: UNIDAD MÓVIL, POR PLACA, CUADRANTE Y SECTOR, DICIEMBRE 2017

N°	Unidad Móvil Bicicleta	Serie	Marca	Modelo	Sector
1	Bicicleta doble suspensión aro 26	OX7072660	Oxford	Montañera	1
2	Bicicleta aro 26	TTJG1412081	Jafi	Urbano	
3	Bicicleta aro 26	TTJG1413007	Jafi	Urbano	
4	Bicicleta aro 26	TTJG1413049	Jafi	Urbano	
5	Bicicleta aro 26	TTJG1412542	Jafi	Urbano	
6	Bicicleta aro 26	TTJG1412925	Jafi	Urbano	
7	Bicicleta aro 26	TTJG1412221	Jafi	Urbano	
8	Bicicleta aro 26	L26035	Loya	Urbano	
9	Bicicleta aro 26	L26005	Loya	Urbano	
10	Bicicleta aro 26	L26088	Loya	Urbano	
11	Bicicleta aro 26	L26291	Loya	Urbano	
12	Bicicleta aro 26	L26478	Loya	Urbano	
13	Bicicleta aro 26	L26271	Loya	Urbano	
14	Bicicleta aro 26	L26043	Loya	Urbano	
15	Bicicleta aro 26	L26159	Loya	Urbano	
16	Bicicleta aro 26	TTJG1412382	Jafi	Urbano	2
17	Bicicleta aro 26	TTJG1412555	Jafi	Urbano	
18	Bicicleta aro 26	TTJG1412538	Jafi	Urbano	
19	Bicicleta aro 26	TTJG1413277	Jafi	Urbano	
20	Bicicleta aro 26	TB2614016	Jafi	Urbano	
21	Bicicleta aro 26	TTJG1413184	Jafi	Urbano	
22	Bicicleta aro 26	TB24132944	Jafi	Urbano	
23	Bicicleta aro 26	TTJG1413442	Jafi	Urbano	
24	Bicicleta aro 26	L26495	Loya	Urbano	
25	Bicicleta aro 26	L26410	Loya	Urbano	
26	Bicicleta aro 26	L26258	Loya	Urbano	
27	Bicicleta aro 26	L26213	Loya	Urbano	
28	Bicicleta aro 26	L26398	Loya	Urbano	
29	Bicicleta aro 26	L26334	Loya	Urbano	
30	Bicicleta aro 26	L26500	Loya	Urbano	
31	Bicicleta aro 26	L26132	Loya	Urbano	
32	Bicicleta aro 26	L26091	Loya	Urbano	
33	Bicicleta doble suspensión aro 26	OX7073072	Oxford	Montañera	3 y 4
34	Bicicleta doble suspensión aro 26	OX7072708	Oxford	Montañera	
35	Bicicleta doble suspensión aro 26	OX7073046	Oxford	Montañera	
36	Bicicleta doble suspensión aro 26	OX7072767	Oxford	Montañera	
37	Bicicleta aro 26	TTJG1413286	Jafi	Urbano	
38	Bicicleta aro 26	TTJG1412259	Jafi	Urbano	
39	Bicicleta aro 26	TTJG1412563	Jafi	Urbano	
40	Bicicleta aro 26	TTJG1412605	Jafi	Urbano	
41	Bicicleta aro 26	TTJG1413226	Jafi	Urbano	
42	Bicicleta aro 26	TB2614413	Jafi	Urbano	
43	Bicicleta aro 26	TB24133064	Jafi	Urbano	
44	Bicicleta aro 26	TTJG1412660	Jafi	Urbano	
45	Bicicleta aro 26	L26192	Loya	Urbano	
46	Bicicleta aro 26	L26267	Loya	Urbano	
47	Bicicleta aro 26	L26205	Loya	Urbano	
48	Bicicleta aro 26	L26195	Loya	Urbano	
49	Bicicleta aro 26	L26098	Loya	Urbano	
50	Bicicleta aro 26	L26484	Loya	Urbano	

Continúa



4.24 SEGURIDAD CIUDADANA: UNIDAD MÓVIL, POR PLACA, CUADRANTE Y SECTOR, DICIEMBRE 2017

N°	Unidad Móvil Bicicleta	Serie	Marca	Modelo	Sector
51	Bicicleta aro 26	L26182	Loya	Urbano	3 y 4
52	Bicicleta aro 26	L26045	Loya	Urbano	
53	Bicicleta aro 26	L26339	Loya	Urbano	
54	Bicicleta aro 26	TB24133076	Jafi	Urbano	5 y 6
55	Bicicleta aro 26	TB2614488	Jafi	Urbano	
56	Bicicleta aro 26	TTJG1412969	Jafi	Urbano	
57	Bicicleta aro 26	TTJG1413373	Jafi	Urbano	
58	Bicicleta aro 26	TTJG1412929	Jafi	Urbano	
59	Bicicleta aro 26	TTJG1413145	Jafi	Urbano	
60	Bicicleta aro 26	L26487	Loya	Urbano	
61	Bicicleta aro 26	L26445	Loya	Urbano	
62	Bicicleta aro 26	L26316	Loya	Urbano	
63	Bicicleta aro 26	L26282	Loya	Urbano	
64	Bicicleta aro 26	L26085	Loya	Urbano	7
65	Bicicleta aro 26	L26120	Loya	Urbano	
66	Bicicleta aro 26	L26251	Loya	Urbano	
67	Bicicleta aro 26	L26228	Loya	Urbano	
68	Bicicleta aro 26	L26165	Loya	Urbano	
69	Bicicleta aro 26	L26496	Loya	Urbano	
70	Bicicleta aro 26	TTJG1412211	Jafi	Urbano	
71	Bicicleta aro 26	TTJG1413305	Jafi	Urbano	
72	Bicicleta aro 26	TTJG1413457	Jafi	Urbano	
73	Bicicleta aro 26	L26034	Loya	Urbano	
74	Bicicleta aro 26	L26181	Loya	Urbano	
75	Bicicleta aro 26	L26408	Loya	Urbano	
76	Bicicleta aro 26	L26416	Loya	Urbano	
77	Bicicleta aro 26	L26293	Loya	Urbano	
78	Bicicleta aro 26	L26451	Loya	Urbano	
79	Bicicleta aro 26	L26184	Loya	Urbano	
80	Bicicleta aro 26	L26071	Loya	Urbano	
81	Bicicleta aro 26	L26395	Loya	Urbano	
82	Bicicleta aro 26	L26308	Loya	Urbano	
83	Bicicleta aro 26	TB24132948	Jafi	Urbano	9
84	Bicicleta aro 26	TB2614453	Jafi	Urbano	
85	Bicicleta aro 26	TTJG1412104	Jafi	Urbano	
86	Bicicleta aro 26	TB2614455	Jafi	Urbano	
87	Bicicleta aro 26	L26048	Loya	Urbano	
88	Bicicleta aro 26	L26175	Loya	Urbano	
89	Bicicleta aro 26	L26477	Loya	Urbano	
90	Bicicleta aro 26	L26089	Loya	Urbano	
91	Bicicleta aro 26	L23504	Loya	Urbano	
92	Bicicleta aro 26	L26411	Loya	Urbano	
93	Bicicleta aro 26	TB2614434	Jafi	Urbano	9
94	Bicicleta aro 26	TTJG1413433	Jafi	Urbano	
95	Bicicleta aro 26	TTJG1413285	Jafi	Urbano	
96	Bicicleta aro 26	L26303	Loya	Urbano	
97	Bicicleta aro 26	L26481	Loya	Urbano	
98	Bicicleta aro 26	L26479	Loya	Urbano	
99	Bicicleta aro 26	L26029	Loya	Urbano	

Continúa

4.24 SEGURIDAD CIUDADANA: UNIDAD MÓVIL, POR PLACA, CUADRANTE Y SECTOR, DICIEMBRE 2017

N°	Unidad Móvil Bicicleta	Serie	Marca	Modelo	Sector
100	Bicicleta aro 26	L26431	Loya	Urbano	9
101	Bicicleta aro 26	TTJG1412223	Jafi	Urbano	
102	Bicicleta aro 26	TTJG1412485	Jafi	Urbano	
103	Bicicleta aro 26	L26319	Loya	Urbano	
104	Bicicleta aro 26	L26108	Loya	Urbano	
105	Bicicleta aro 26	L26260	Loya	Urbano	
106	Bicicleta aro 26	L26491	Loya	Urbano	
107	Bicicleta aro 26	L26492	Loya	Urbano	
108	Bicicleta aro 26	L26109	Loya	Urbano	GDU
109	Bicicleta aro 26	L26295	Loya	Urbano	OMAPED
110	Bicicleta aro 26	L26068	Loya	Urbano	
111	Bicicleta aro 26	L26133	Loya	Urbano	
112	Bicicleta aro 26	L26272	Loya	Urbano	
113	Bicicleta aro 26	L26044	Loya	Urbano	
114	Bicicleta aro 26	L26013	Loya	Urbano	
115	Bicicleta aro 26	L26116	Loya	Urbano	

N°	Unidad Móvil Cuatrimoto	Marca	Modelo	Codigo	Sector
1	Cuatrimoto	Canam	Outlander 500 Max DSP	Castor 1	9B
2	Cuatrimoto	Canam		Castor 2	
3	Cuatrimoto	Canam		Castor 3	
4	Cuatrimoto	Canam		Castor 4	

N°	Unidad Móvil Motokar	Marca	Modelo	Codigo	Sector
1	Motokar	Bajaj	Torito	Escarbajo 1	No tiene
2	Motokar	Bajaj		Escarbajo 2	EB-3284
3	Motokar	Bajaj		Escarbajo 3	No tiene

Fuente: MSS - GSEGC-Subgerencia de Operaciones de Seguridad Ciudadana

4.25 SEGURIDAD CIUDADANA, EQUIPOS DE COMUNICACIÓN, DICIEMBRE 2017

Ubicación	Portatil			Equipo de Radio Base	Radio Base Movil
	Total	En Funcionamiento	Internada en la SGLP		
Total	529	493	36	4	8
Sector 1A	19	17	2	-	-
Sector 1B	21	19	2	-	-
Sector 2A	38	35	3	-	-
Sector 2B	21	21	-	-	-
Sector 3	22	22	-	-	-
Sector 4	14	14	-	-	-
Sector 5	24	23	1	-	-
Sector 6	14	14	-	-	-
Sector 7	25	23	2	-	-
Sector 8	38	32	6	-	-
Sector 9A	14	14	-	-	-
Sector 9B	10	10	-	-	-
Brigada Canina	18	18	-	-	-
Spider Norte	23	23	-	-	-
Spider Centro	20	20	-	-	-
Spider Sur	26	26	-	-	-
GIR	21	21	-	-	-
Centro Control de Observaciones	26	26	-	-	-
Área de planeamiento operativo	1	1	-	-	-
Alcaldía	5	5	-	-	-
Teniente Alcalde	1	1	-	-	-
Gerente Municipal	1	1	-	-	-
Gerencia de Seguridad Ciudadana	1	1	-	-	-
Subgerencia Operaciones de Seguridad Ciudadana	3	3	-	-	-
Subgerencia de Tránsito	17	17	-	-	-
Subgerencia de Fiscalización y Coactiva Administrativa	4	4	-	-	-
Subgerencia de Defensa Civil	8	8	-	-	-
Subgerencia de Limpieza Pública, Parques y Jardines	27	27	-	-	-
Bomberos 134	2	2	-	-	-
Helicoptero	1	1	-	-	-
CCO Surquillo	1	1	-	-	-
CCO Barranco	1	1	-	-	-
CCO San Borja	1	1	-	-	-
CCO Miraflores	1	1	-	-	-
CCO de San Juan de Miraflores	1	1	-	-	-
Policía Nacional del Perú (comisarias)	5	5	-	-	-
Almacén de Serenazgo (Logística)	51	34	17	-	-
PDA (ALMACEN)	3	-	3	-	-

Fuente: MSS - GSEGC-Subgerencia de Operaciones de Seguridad Ciudadana

4.26 SEGURIDAD CIUDADANA: CÁMARAS DE VIDEO VIGILANCIA POR CENTRO DE CONTROL DE OPERACIONES - CCO, Y CENTROS DE OBSERVACIÓN DE VIDEO VIGILANCIA - COVV, 2017

Mes	Total Cámara	Municipalidad de Santiago de Surco		Centros de Observación de Video Vigilancia - COVV	
		Cámara Externa	Cámara Interna	Cámara de Video Vigilancia	Número de COVV
Enero	479	21	14	444	38
Febrero	482	27	15	440	38
Marzo	484	32	16	436	38
Abril	491	44	16	431	38
Mayo	501	46	17	438	38
Junio	501	47	17	437	38
Julio	507	52	17	438	40
Agosto	521	73	17	431	40
Septiembre	530	81	17	432	40
Octubre	533	81	17	435	40
Noviembre	539	97	17	425	40
Diciembre	551	105	17	429	40

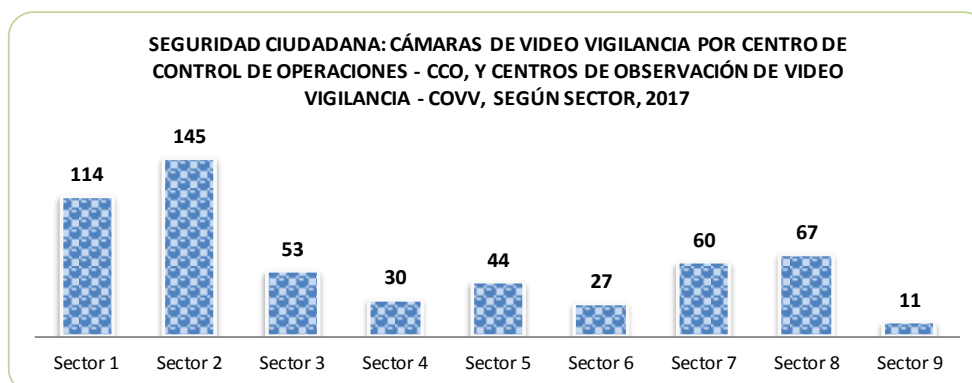
Fuente: MSS - GSEGC-Subgerencia de Operaciones de Seguridad Ciudadana

4.27 SEGURIDAD CIUDADANA: CÁMARAS DE VIDEO VIGILANCIA POR CENTRO DE CONTROL DE OPERACIONES - CCO, Y CENTROS DE OBSERVACIÓN DE VIDEO VIGILANCIA - COVV, SEGÚN SECTOR, 2017

Sector	Total Cámara	Municipalidad de Santiago de Surco		Centros de Observación de Video Vigilancia - COVV	
		Cámara Externa	Cámara Interna	Cámara de Video Vigilancia	Número de COVV
Total	551	105	17	429	40
Sector 1	114	17	4	93	10
Sector 2	145	31	2	112	7
Sector 3	53	14	10	29	1
Sector 4	30	2	-	28	4
Sector 5	44	11	-	33	3
Sector 6	27	7	-	20	2
Sector 7	60	13	-	47	4
Sector 8	67	9	1	57	8
Sector 9	11	1	-	10	1

Fuente: MSS - GSEGC-Subgerencia de Operaciones de Seguridad Ciudadana

GRÁFICO N° 4.25



**4.28 SEGURIDAD CIUDADANA: CENTRO DE CONTROL DE OPERACIONES (CCO) Y CENTROS DE OBSERVACIÓN Y VIDEO VIGILANCIA (COVV)
POR UBICACIÓN CAMARAS DE VIDEOVIGILANCIA, CÁMARAS, FECHA DE INSTALACIÓN, SEGÚN SECTOR, DICIEMBRE 2017**

Sector	CCO - COVV	Ubicación de Cámaras de Videovigilancia	Número de Cámara	Fecha de instalación
		Total	551	
I. Camara de videovigilancia monitoreada por el Centro de Control de Operaciones (CCO) - Externas			105	
Sector 1	CCO - Externas	Av. Prolongacion Paseo de La Republica - Jr. Garcia Garcia	17	02/04/14
		Jr. Eduardo Astete Mendoza C3 - Jr. Carlos Sanchez Malaga C1		14/03/14
		Ca. Carlos Vivar Espinoza C2 - Ca. Henry Revett C3 (Parque Nicanor Ruiz de Somocurcio)		17/10/15
		Jr. Bartolome de Las Casas C3 - Jr. Jose Sabogal C2		07/08/15
		Jr. 18 de Enero C2 - Jr. Tnte. Crnel. Mariano de Los Santos		16/03/15
		Jr. Tacna - Jr. Crnel. Francisco Bolognesi C4		19/07/16
		Av. Paseo De La Castellana C11 - Jr. Combate De Angamos C4		22/04/16
		Ca. Lucio Mansilla - Ca. Islas Ballestas		13/10/16
		Pj. Cap. Juan Valencia C1 - Pj. Victoria Pareja (Loza San Carlos)		02/06/16
		Jr. Combate de Iquique - Jr. Almirante Miguel Grau (Colegio Jorge Chavez)		11/09/17
		Jr. Gral. Recavarren C2 - Ca. Santa Isabel C1		16/12/16
		Ca. Federico Gerdes - Ca. Aurelio Diaz Espinoza		24/11/17
		Av. Juan Pazos - Jr. Alfonso Ugarte		04/09/17
		Ca. Luis Deucker Lavalle - Ca. Raul de Vernauil		12/09/17
		Ca. Alfonso de Silva - Ca. Carlos Sanchez Malaga		18/04/17
		Jr. Mrcal. Andres Avelino Caceres - Jr. Almirante Miguel Grau C1		20/03/14
		Jr. San Juan - Psje. Rio Tambo		29/12/17
Sector 2	CCO - Externas	Jr. Las Gaviotas C18 - Jr. Ariadna	31	23/05/14
		Av. Surco C1 - Jr. San Juan C4		21/07/16
		Jr. Conde de Castellar - Ca. Basilio Auqui		05/10/16
		Jr. Diana - Jr. Poseidon		23/05/14
		Jr. Las Aguilas - Jr. Los Guacamayos		26/06/14
		Ca. Paolo Veronese - Pj. Lorenzo Lotto (Loza Viñedos)		03/02/13
		Jr. Crnel. Pascual Saco Oliveros - Ca. Andres Razuri C6 (Pte. Razuri)		26/09/11
		Jr. Jose Penza Ventocilla - Jr. Ketin Vidal Herrera		11/08/17
		Av. Los Proceres C10 - Jr. Alcides Vigo Hurtado		04/08/17
		Pj. Kiwi - Ca. Las Palomas		04/08/17
		Jr. Alcides Vigo Hurtado - Jr. Herrerrillos		04/08/17
		Jr. Galileo Galilei - Jr. Nicolas Copernico		06/12/17
		Jr. Juan Soto Bermeo - Jr. Gral. Armando Zamudio		21/08/17
		Jr. Manuel de Amat y Junient - Jr. Marques de Guadalcasar		22/08/17
		Av. Los Proceres C6 - Av. Paseo de La Republica		22/09/09
		Av. Guardia Civil Norte - Jr. Luis Dextre Echaiz		21/10/15
		Av. Los Proceres C12 - Jr. Jose Penza Ventocilla (Paradero Viñedos)		05/10/17
		Ca. W Mz. A - Lt. 16		14/12/16
		Jr. Los Cisnes - Ca. 1		16/08/17
		Ca. El Tordo - Ca. 5		22/11/17
		Jr. Gral. Ramon Vargas Machuca - Jr. Crnel. Miguel Emilio Luna		01/12/17
		La Cruceta (Block 75)		01/12/17
		Jr. Doña Ana - Jr. Doña Juana		08/05/17
Jr. Cmte. Pedro Canga C1 (Frente Al Nº 140)	02/11/17			
Jr. Alcides Vigo Hurtado - Jr. Ketin Vidal Herrera	04/08/17			
Av. Paseo de La Republica - Al. Juan Parra del Riego (I.E. Precursores - Primaria)	25/11/11			

Continúa

**4.28 SEGURIDAD CIUDADANA: CENTRO DE CONTROL DE OPERACIONES (CCO) Y CENTROS DE OBSERVACIÓN Y VIDEO VIGILANCIA (COVV)
POR UBICACIÓN CAMARAS DE VIDEOVIGILANCIA, CÁMARAS, FECHA DE INSTALACIÓN, SEGÚN SECTOR, DICIEMBRE 2017**

Sector	Centro de Observación Videovigilancia	Ubicación de Cámaras de Videovigilancia	Cámara	Fecha de instalación
Sector 2	CCO - Externas	Ca. Doña Gloria C1 - Ca. Doña Virginia C2		09/05/17
		Av. Ayacucho - Jr. Doña Margarita		26/05/17
		Jr. San Juan - Jr. Solimana		28/12/17
		Jr. San Juan C5 (Mz. A - Lt. 57)		29/12/17
		Jr. Juan Soto Bermeo - Jr. Marquez de Guadalcazar C4		29/12/17
Sector 3	CCO - Externas	Ca. Sullana C1 - Ca. Morropon C1	14	24/07/14
		Jr. Bodegones C3 - Jr. Monte Cedro C1		06/08/14
		Ca. Cesar Diaz - Ca. Jesus Tay C1 (Parque Luis Felipe Benavides)		13/07/15
		Jr. Loma Verde - Jr. Loma Redonda (Parque Barbara D´Achille)		10/03/14
		Jr. Loma de Las Lilas C1 - Pj. Monte Mora		07/09/16
		Jr. Monte Cedro C7 - Pj. Monte Alban		21/04/17
		Av. Monterrico Sur C1 - Jr. Monte Cipres Cdra. 03		05/07/17
		Jr. Ismael Bielich Flores C9 - Jr. Monte Cipres C3		05/07/17
		Av. Caminos del Inca C31 - Av. Andres Tinoco C4		07/06/16
		Av. Monte de Los Olivos C4 - Av. Loma Hermosa C4		06/09/17
		Av. Monte de Los Olivos C5 (Frontis Pal-2)		07/09/17
		Av. Velasco Astete C33 - Jr. Loma Umbrosa C1		22/09/09
		Av. Andres Tinoco - Av. Monte de Los Olivos C8		22/09/09
		Av. Monterrico Sur C4 - Jr. Monte Alamo C5		28/10/16
Sector 4	CCO - Externas	Ca. Alfredo Novoa - Ca. Jorge Chueca (Parque Honduras)	2	08/01/15
		Parque Bolivia (Ca. Ernesto Cardenas - Ca. Joaquin Ortega)		06/07/17
Sector 5	CCO - Externas	Av. Santiago de Surco C28 - Jr. Gerona C8	11	04/08/15
		Jr. Augusto Salazar Bondy C3 - Pj. Luis Nieto (Parque Nuestra Señora de La Reconciliacion)		17/02/14
		Av. Valle del Sur C1 - Jr. Villa Carrillo C2		12/02/14
		Av. Caminos del Inca C5 - Jr. Cañon del Pato C1		25/05/16
		Jr. Fortaleza de Paramonga C2 - Pj. Yanacocha C2 (Parque Los Agronomos)		07/07/16
		Jr. Malaga C1 - Ca. Cordoba C1 (Parque Fernando Garate)		27/12/16
		Ca. Miguel de Cervantes - Ca. Alexander Fleming (Parque Filomeno Ormeño)		26/04/17
		Av. Aviacion C45 - Ca. Valencia C1		12/02/14
		Jr. Tinajones - Ca. Punta Pejerrey		18/07/16
		Jr. Zamora - Jr. El Cadiz		22/08/17
Sector 6	CCO - Externas	Jr. Malaga C2 - Jr. Segovia C1 (Parque Avila)	7	23/08/17
		Jr. Morro Solar C9 - Av. Monterrico Chico C1		13/11/17
		Jr. Monserrate C2 - Jr. Botoneros C2		26/06/14
		Av. Batalla de San Juan C3 - Jr. Trinitarias C1		26/06/14
		Parque Mochica (Jr. Tintoreros C1 - Jr. Trinitarias C4)		04/06/14
		Av. Primavera C10 - Jr. Morro Solar C1		22/09/09
		Jr. Morro Solar C9 - Ca. La Chira C1		13/11/17
Jr. Batalla de San Juan C5 - Jr. Batallon Callao C1	17/08/17			
Sector 7	CCO - Externas	Av. Central C2 - Jr. Alonso de Molina C13	13	14/09/15
		Av. Primavera C11 - Jr. Cristobal de Peralta Sur C1		30/05/14
		Jr. Cristobal de Peralta Sur C15 (Parque Braz Diaz de Aguila)		11/08/17
		Av. De Los Ingenieros C4 - Ca. Las Violetas C1		16/09/16
		Av. Las Casuarinas C1 - Jr. Las Gardenias C4		19/09/13
		Av. De Los Ingenieros C3 - Jr. Jacaranda C7		19/09/13
		Jr. Cristobal de Peralta Sur C12 - Av. De Los Ingenieros C1		07/11/17
Av. Agustin La Rosa Lozano - Jr. Los Geranios	14/11/17			

Continua

**4.28 SEGURIDAD CIUDADANA: CENTRO DE CONTROL DE OPERACIONES (CCO) Y CENTROS DE OBSERVACIÓN Y VIDEO VIGILANCIA (COVV)
POR UBICACIÓN CAMARAS DE VIDEOVIGILANCIA, CÁMARAS, FECHA DE INSTALACIÓN, SEGÚN SECTOR, DICIEMBRE 2017**

Sector	Centro de Observación Videovigilancia	Ubicación de Cámaras de Videovigilancia	Cámara	Fecha de instalación
Sector 7	CCO - Externas	Jr. Los Cerezos C2 - Jr. Jacaranda C8		22/09/09
		Jr. Alfred Rosenblat C2 (Parque Paul Harris)		11/03/16
		Ca. Pampa De Majes - Ca. Pampa de Clemensi		21/12/16
		Jr. Las Magnolias - Ca. Albizia		07/12/16
		Jr. Los Castaños Mz. G1 (Parque Casuarinas Sur - Parte Alta)		09/02/10
Sector 8	CCO - Externas	Jr. Jose Nicolas Rodrigo C2 (Fundo Odria - Club FAP)	9	20/06/14
		Av. El Polo C11 - Ca. Buen Retiro C1		27/06/14
		Av. Primavera C24 - Jr. Jose Nicolas Rodrigo C4		20/06/14
		Jr. El Cortijo C4 - Ca. La Giralda C1		20/06/14
		Jr. Oceano Artico C3 - Jr. Los Lanceros C4		23/09/16
		Jr. Oceano Atlantico - Ca. Mar del Sur		01/03/17
		Jr. El Polo C6 - Ca. Padre Luis Tezza C1		27/04/17
		Ca. Los Insurgentes C2 - Jr. Los Brigadieres C7		24/07/11
Av. El Derby - Jr. Cristobal de Peralta Norte	22/09/09			
Sector 9	CCO - Externas	Av. Buenos Aires de Villa - Av. San Martin (Agencia Municipal 1)	1	03/08/16

II. Camara de videovigilancia monitoreada por el Centro de Control de Operaciones (CCO) - Internas 17

Sector 1	CCO - Internas	PAL - 1 / Caja (Psje. Saenz Peña)	4	22/09/09
		PAL - 1 / CAS (Lado izquierdo)		22/09/09
		PAL - 1 / CAS (Lado derecho)		22/09/09
		PAL - 1 / CAS (Ingreso)		10/05/17
Sector 2	CCO - Internas	Agencia Villa Alegre - Ingreso	2	22/09/09
		Agencia Villa Alegre - Caja		22/09/09
Sector 3	CCO - Internas	PAL - 2 / Ingreso personal (1er. piso)	10	22/09/09
		PAL - 2 / Ingreso Público (1er. piso)		22/09/09
		PAL - 2 / Caja (1er. piso)		22/09/09
		PAL - 2 / Caja (Sotano)		22/09/09
		PAL - 2 / CAS Desarrollo Económico (3er. piso)		09/06/15
		PAL - 2 / Loma Amarilla - Rampa explanada		17/07/15
		PAL - 2 / Tramite Documentario (1er. piso)		04/02/15
		PAL - 2 / Caja 2 (1er. piso)		28/03/17
		Base Serenazgo - escaleras		22/09/09
Base Serenazgo - CCO	22/09/09			
Sector 8	CCO - Internas	CAS Jockey Plaza	1	22/09/09

Continúa

**4.28 SEGURIDAD CIUDADANA: CENTRO DE CONTROL DE OPERACIONES (CCO) Y CENTROS DE OBSERVACIÓN Y VIDEO VIGILANCIA (COVV)
POR UBICACIÓN CAMARAS DE VIDEOVIGILANCIA, CÁMARAS, FECHA DE INSTALACIÓN, SEGÚN SECTOR, DICIEMBRE 2017**

Sector	Centro de Observación Videovigilancia	Ubicación de Cámaras de Videovigilancia	Cámara	Fecha de instalación
III. Camara de videovigilancia monitoreada por los Centros de Observación y Videovigilancia (COVV)			429	
Sector 1	COVV Pazos	Jr. Camino Real C3 - Jr. Rodriguez Soto C6	12	02/07/14
		Ca. Cap. Antonio Barbaran - Jr. San Pablo		10/07/14
		Jr. Maria Parado de Bellido C3 - Jr. Gral. Isaac Recavarren C3		02/07/14
		Jr. Padre Manuel de La Fuente Chavez C2 - Jr. Rodriguez Soto C1		13/09/16
		Ca. Anaya C4 - Ca. Villa Mercedes C14		10/07/14
		Av. Juan Pazos C8 - Jr. Camino Real C3 (Cementerio)		03/05/13
		Jr. Villa Mercedes - Jr. Maria Parado De Bellido		03/05/13
		Pj. Cap. Juan Valencia - Pj. Jorge Guillen (Parque San Carlos)		03/05/13
		Ca. 25 de Diciembre C2 - Jr. Rodriguez Soto C3 (Parque Tejadita)		03/05/13
		Jr. Villa Mercedes - Jr. Mariscal Santa Cruz		28/09/16
		Jr. Villa Mercedes C10 - Jr. Tnte. Baltasar Valle		04/01/17
Jr. Crnel. Jose Gonzales - Pj. Enrique Muller (Parque Villa Jardin)	03/05/13			
Sector 1	COVV Peña Rivera	Av. Du Petit Thouars -Jr. Batalla de Miraflores	9	18/02/15
		Jr. Tejada - Jr. Venegas		27/01/15
		Jr. Peña Rivera C2 - Jr. Tnte. Diego Ferre		11/05/11
		Av. Combate de Abtao C1 - Jr. Combate de Angamos C5 (Condom. Viñedos)		11/05/11
		Av. Paseo de La Castellana C 14 - Jr. Tnte. Diego Ferre C2		02/07/16
		Jr. Peña Rivera C2 - Jr. Parque Alto C4		11/06/15
		Jr. Parque Alto C2 - Ca. 7		16/05/17
		Jr. Tnte. Diego Ferre - Ca. Tnte. Enrique Chocano		16/05/17
Jr. Parque Alto C2 - Psje. Los Aquijes C1	11/07/17			
Sector 1	COVV Castilla	Jr. Lauricocha C1 - Ca. Otuzco C1	10	28/02/14
		Jr. Kenko C2 - Jr. Pajaten C2		28/02/14
		Jr. Carlos Baca Flor C7 - Ca. Sayhuite C1		28/02/14
		Jr. Carlos Baca Flor C6 - Jr. San Tadeo C2		14/03/14
		Jr. Carlos Baca Flor C4 - Jr. Jose Sabogal C1		05/08/15
		Jr. Miguel Aljovin C7 - Jr. Irma Gamero de Planas C1 (Parque Crnel. Fap Victor Maldonado)		16/10/14
		Jr. Arturo Lecca - Jr. Daniel Hernandez (Parque Santa Carmela)		16/10/14
		Jr. José María de La Jara y Ureta - Pj. Mario Urteaga		05/08/15
		Av. Mariscal Ramon Castilla C7 - Av. La Merced C8		08/09/09
Jr. Merida C2 - Pj. Jose Pozo (Parque Virgen Maria de Las Mercedes)	09/06/16			
Sector 1	COVV Cooviecma	Jr. Combate de Angamos C4 - Ca. San Felipe	6	20/10/13
		Av. Franklin Roosevelt C4 - Pj. Los Castillos C1		11/05/11
		Jr. Corbeta La Union - Jr. San Pedrito		11/05/11
		Jr. San Pedrito - Ca. Monitor Huascar		12/04/16
		Parque Tnte. Crnel. Pablo Salmon (Pj. Leonidas Yerovi)		11/05/11
Ca. San Felipe - Ca. San Borja	07/02/17			
Sector 1	COVV Hiram Bingham	Jr. Simon Salguero C7 - Jr. Puerto Inca C1	8	02/04/14
		Av. Paseo de La Castellana C10 - Jr. Combate de Iquique C8		28/02/14
		Ca. La Quebranta C1 - Jr. Las Uvas C2		27/02/14
		Av. Paseo de La Castellana C2 - Jr. Alcalá C4		28/02/14
		Jr. El Galeon C3 - Jr. Torremolinos C1 (Parque Egipto)		17/06/16
		Av. La Merced C5 - Jr. Simon Salguero C4		11/09/14
Av. Mariscal Ramon Castilla C13 - Av. Paseo de La Castellana C7	11/09/14			
Jr. El Galeon C5 - Jr. La Carabela C1 (Parque La Verbena)	09/02/17			

Continua

**4.28 SEGURIDAD CIUDADANA: CENTRO DE CONTROL DE OPERACIONES (CCO) Y CENTROS DE OBSERVACIÓN Y VIDEO VIGILANCIA (COVV)
POR UBICACIÓN CAMARAS DE VIDEOVIGILANCIA, CÁMARAS, FECHA DE INSTALACIÓN, SEGÚN SECTOR, DICIEMBRE 2017**

Sector	Centro de Observación Videovigilancia	Ubicación de Cámaras de Videovigilancia	Cámara	Fecha de instalación
Sector 1	COVV Las Lilas	Av. Prolongacion Paseo de La Republica - Jr. Ernesto Lopez M. C4	8	14/03/14
		Av. La Merced C9 - Jr. Alberto Samame Davila C5		27/02/14
		Jr. Albacete C3 - Ca. Cataluña C1		27/02/14
		Av. Republica de Panama C67 - Av. Mariscal Ramon Castilla C1		14/03/14
		Jr. Alberto Samame Davila C3 - Villa Talana (Prolg. La Merced 1089)		18/08/14
		Jr. Santisima Cruz - Pj. Santa Barbara		26/09/14
		Jr. Venegas - Jr. Combate de Angamos (Catalino Miranda)		16/10/15
		Jr. Ernesto Noriega - Jr. Hernando de Lavalle y Pardo (Parque Sol y Muro)		06/01/17
Sector 1	COVV Jorge Chavez	Av. Jorge Chavez C8 - Av. Franklin D. Roosevelt C6	21	06/03/14
		Jr. Los Tilos - Ca. Las Cedrelas		21/10/14
		Jr. Los Jacintos - Jr. Las Cerezas		04/04/14
		Jr. Cap. Juan Antonio Portugal - Pj. Manuel Garcia		04/04/14
		Jr. Las Begonias - Jr. Las Petunias		04/04/14
		Jr. San Antonio (Espalda de Makro)		04/04/14
		Jr. Cap. German Lapeyre - Jr. Cap. Belisario Caceres y Osma		04/04/14
		Av. Los Castillos - Jr. Cap. Belisario Suarez		31/07/14
		Av. Jorge Chavez C12 - Av. Los Castillos		04/04/14
		Av. Jorge Chavez C16 - Jr. Santo Cristo C1		18/02/15
		Av. Jorge Chavez C5 - Jr. Peña Rivera C1		27/01/15
		Jr. Los Tilos - Ca. Los Perales		04/01/16
		Av. Jorge Chavez C14 - Jr. Fernando Faustor Valera C4		16/10/15
		Av. Franklin Roosevelt C9 - Jr. Alfonso Ugarte C1 (Mercado Jorge Chavez)		11/05/11
		Av. Franklin Roosevelt C6 - Pj. Los Aquijes C1		11/05/11
		Jr. Villa Mercedes Mz. A - Lt. 13 (Pj. San Basilio)		10/02/16
		Av. Franklin Roosevelt C9 - Jr. Gral. Isaac Recavarren		18/02/16
		Parque Tematico - Puerta 2		21/12/15
Jr. Cap. Belisario Suarez - Jr. San Antonio	21/12/15			
Av. Jorge Chavez C13 - Jr. Daniel Cornejo C4	20/09/17			
Jr. Cap. Belisario Suarez - Jr. Las Begonias C3	24/03/17			
Sector 1	COVV Medina Paredes	Jr. Alberto Samame Davila C6 - Pj. Claudio Rebagliati	4	27/07/16
		Jr. Eduardo Astete Mendoza C6 - Pj. Paca		13/07/16
		Jr. Albacete C2 - Pj. Pallasca		24/10/16
		Ca. Carlos Valderrama - Pj. Conococha		21/10/16
Sector 1	COVV Ayacucho	Jr. Batalla de Ayacucho C2 - Jr. Galvez C2	15	20/03/14
		Av. Los Vicus C7 - Jr. Doña Delmira C1 (Tren del Saber III)		17/09/14
		Jr. Francisco Bolognesi - Pj. Saenz Peña (Plaza de Armas)		29/04/15
		Av. Paseo de La República C77 - Pj. Doña Nora		03/05/13
		Jr. Batalla de Ayacucho C4 - Jr. Arica C2		25/09/15
		Jr. Santo Cristo C2 - Jr. Raul Porras Barrenechea C1		14/11/14
		Jr. Fernando Faustor Valera C2 - Jr. Raul Porras Barrenechea C1		17/10/17
		Ca. Alemania C1 - Jr. Mca. Andres A. Caceres (Parque El Sereno)		03/05/13
		Jr. Tacna - Ca. Doña Elsa / Pj. Roca Muelle		05/06/15
		Jr. Santo Cristo C8 - Jr. San Juan C1 (Estadio Montjoy)		03/05/13
Sector 2		Ca. Doña Virginia C1 - Pj. Blasos Nuñez De Vela		27/03/15
		Av. Paseo de La Republica C78 - Ca. Doña Elsa (Parque Valeria)		08/08/16
		Jr. Doña Rosa - Jr. Doña Rosaura		27/03/17
		Jr. Batalla de Ayacucho C6 - Jr. Doña Delmira C3		20/03/14
		Av. Ayacucho C4 - Jr. Doña Rosa C1 - Av. Castilla C19		20/10/15

Continúa

4.28 SEGURIDAD CIUDADANA: CENTRO DE CONTROL DE OPERACIONES (CCO) Y CENTROS DE OBSERVACIÓN Y VIDEO VIGILANCIA (COVV)
POR UBICACIÓN CAMARAS DE VIDEOVIGILANCIA, CÁMARAS, FECHA DE INSTALACIÓN, SEGÚN SECTOR, DICIEMBRE 2017

Sector	Centro de Observación Videovigilancia	Ubicación de Cámaras de Videovigilancia	Cámara	Fecha de instalación
Sector 1	COVV Capullana	Jr. Querecotillo - Jr. Simbila (Parque Javier Elias Correa)	8	03/03/14
		Av. Mariscal Ramon Castilla C16 - Jr. Los Seibos C2		01/03/14
		Jr. Tamarindos - Jr. Tangarara (Parque Central La Capullana)		03/03/14
		Av. Mariscal Ramon Castilla C14 - Av. Los Vicus C5		03/05/13
		Jr. Los Carrizos - Jr. Los Lancones (Parque Locuto)		03/05/13
Sector 2	COVV Capullana	Av. Ayacucho C8 - Jr. Doña Mercedes C1	8	01/03/14
		Jr. Doña Catalina C4 - Ca. Doña Marcela C1		09/01/15
		Jr. Doña Catalina C3 - Ca. Doña Mercedes C2		09/01/15
Sector 1	COVV Alfredo Franco	Av. Santiago de Surco C32 - Av. Los Vicus C1 (Salida a Marsano)	4	01/03/14
Sector 4		Av. Alfredo Benavides - Av. Aviacion (Ovalo Los Cabitos - Higuiereta)		21/01/15
		Av. Alfredo Benavides C36 - Ca. Carlos Tenaud		25/05/15
Sector 2	COVV Julito Escobar	Av. Santiago de Surco C35 - Av. Ayacucho C11	19	09/07/13
		Jr. George Ellery Hale - Ca. Pierre Simon Laplace (Parque Viñas de San Antonio)		29/05/14
		Jr. Doña Hortencia C2 - Parque Santa Rosa (Alt. Mz. D3 Lot. 1)		29/05/14
		Jr. Doña Mercedes - Ca. Z		21/08/14
		Jr. Vista Bella - Jr. Gral. Pedro Silva		03/05/17
		Jr. Viña Queirolo - Jr. Viña Picasso		25/03/15
		Jr. Crnel. Eudocio Rabines - Jr. Soldado Francisco La Rosa		16/10/15
		Jr. Nelson Guia Gonzales - Jr. Luis Dextre Echaiz		20/02/15
		Jr. Doña Mercedes - Jr. Doña Nelly		21/08/14
		Ca. Z (Parque La Venturosa)		07/12/16
		Jr. Vista Alegre - Jr. Nelson Guia Gonzales C4		03/02/13
		Jr. Luis Dextre Echaiz - Jr. Giovanni Bellini (Parque Marengo)		03/02/13
		Jr. Gral. Pedro Silva - Jr. Cap. Maximiliano Velarde		03/02/13
		Av. Guardia Civil Norte C4 - Jr. Vista Alegre		03/02/13
		Parque 15 de Septiembre		25/02/16
Jr. Guardia Civil Norte - Jr. Sagitario	07/11/17			
Av. Guardia Civil Sur - Ca. Martinelli	23/10/15			
Jr. Doña Hortencia - Ca. Martinelli	03/02/13			
Jr. Jose Penza Ventocilla - Jr. Nelson Guia Gonzales (Parque 4 de Junio)	03/02/13			
Jr. Guardia Civil Sur - Jr. Vista Alegre	28/12/17			
Sector 2	COVV Precursores	Jr. Las Gaviotas - Jr. Gral. Pedro Silva	21	05/05/16
		Jr. Tnte. Gral. Fap Jorge Chamott Biggs - Jr. San Gabino		24/01/15
		Jr. Tnte. Gral. Fap Jorge Chamott Biggs - Ca. Rodrigo Franco		13/08/14
		Jr. Cmdte. Fap Guillermo Brenner - Jr. Gral. Pedro Silva		18/11/13
		Parque Virgen del Carmen (Cruceta III)		19/08/16
		Jr. Tnte. Gral. Fap Jorge Chamott Biggs - Ca. Carlos Giusti Acuña		06/09/16
		Ca. La Cruceta (Torreon entrada a la Cruceta)		25/11/11
		Ca. Cmdte. Juan Valer Sandoval - Ca. Tnte. Raul Jimenez Chiara		18/11/13
		Jr. Los Herreros (Centro Comunal Las Dunas)		26/05/17
		Av. Los Proceres C6 - Jr. Vizcardo Y Guzman		25/11/11
		Av. Paseo de La Republica - Al. Javier Heraud		25/11/11
		Av. Los Proceres C8 - Alameda Toribio Rodriguez de Mendoza		18/08/13
		Jr. Walter Rosales Leon - Jr. Javier Orlando Valdivia Ramirez (Parque PNP)		25/11/11
		Jr. Jose Gabriel Aguilar Segura C1 (I.E. Los Precursores 7086)		25/11/11
Av. Paseo de La Republica C3 - Ca. Jose Maria Arguedas C1	08/09/17			

Continúa

**4.28 SEGURIDAD CIUDADANA: CENTRO DE CONTROL DE OPERACIONES (CCO) Y CENTROS DE OBSERVACIÓN Y VIDEO VIGILANCIA (COVV)
POR UBICACIÓN CAMARAS DE VIDEOVIGILANCIA, CÁMARAS, FECHA DE INSTALACIÓN, SEGÚN SECTOR, DICIEMBRE 2017**

Sector	Centro de Observación Videovigilancia	Ubicación de Cámaras de Videovigilancia	Cámara	Fecha de instalación
Sector 2	COVV Precursores	Skate Park de La Cruceta		25/11/11
		Parque Virgen de La Medalla Milagrosa (Cruceta I)		16/10/17
		Jr. Cmdte. Fap Guillermo Brenner - Ca. San Remo		03/02/13
		Pq. Virgen de Guadalupe (Cruceta II)		25/11/11
		Jr. Los Herreros - Jr. Las Aguilas		12/03/14
		Pj. Enrique Lopez Albuja (Parque Baquijano y Carrillo)		04/07/14
Sector 2	COVV Sagitario	Jr. Vulcano - Jr. Viña Tacama	16	23/05/14
		Jr. Las Gaviotas C14 - Jr. Poseidon		23/05/14
		Jr. Diana - Pj. Eneas		23/05/14
		Jr. Las Gaviotas C16 - Jr. Vista Alegre		23/05/14
		Jr. Sagitario - Jr. Minos (Parque Sagitario 6)		23/05/14
		Jr. Ganimedes - Parque Sagitario 3 (Alt. Jr. Vulcano)		23/05/14
		Jr. Las Gaviotas C12 - Ca. Albatros		23/05/14
		Jr. Galileo Galilei - Jr. Poseidon		23/05/14
		Ca. Las Golondrinas - Ca. Pretell		26/08/14
		Ca. Los Cisnes - Ca. Fragatas (Parque San Pedro)		26/08/14
		Jr. Sagitario - Jr. Apolo		23/01/14
		Ca. Pelicanos - Pj. Artemisa		23/05/14
		Ca. 6 - Ca. 7 (Parque Libertad)		01/05/14
		Ca. Tucanes - Ca. Vulcano		26/09/17
		Jr. Vulcano - Jr. Ares	26/09/17	
		Jr. Garza Real - Ca. 4	28/09/17	
Sector 2	COVV San Juan	Av. Paseo de La Republica - Jr. Solimana C6	14	14/08/14
		Av. Surco C6 - Jr. Marques de Guadalcazar C2		16/02/15
		Ca. Antonio de Mendoza - Jr. Conde de Nyeva C2		16/02/15
		Av. Surco C2 - Jr. Doña Ana C3		20/08/14
		Jr. Marques de Mancera - Jr. Conde de Villar Don Pardo (Parque El Mercurio Peruano)		04/08/15
		Av. Santiago de Surco C46 - Jr. Juan Soto Bermeo C1		15/12/14
		Jr. Marques de Montes Claros - Ca. Marques de Villa Garcia (Parque La Tapada)		24/11/16
		Jr. Juan Soto Bermeo C6 - Jr. Los Nevados C1		24/06/16
		Jr. Juan Soto Bermeo - Jr. Huascaran		24/06/16
		Jr. Conde de Villar Don Pardo - Ca. Conde de Salvatierra		02/08/16
		Jr. Solimana - Jr. Huascaran		27/03/13
Av. Santiago de Surco C42 - Av. Surco C7	22/09/09			
Jr. Nevados - Pj. Yerupaja	03/05/13			
Jr. Francisco Toledo C1 - Jr. Doña Esther C2 (Parque La Tapada)	20/08/14			
Sector 2	COVV Santa Maria	Pj. Leonidas Laserre - Cap. Felipe Gil	13	22/02/14
		Jr. Galileo Galilei - Jr. Vittore Carpaccio		23/05/14
		Jr. Cmdte. Fap Guillermo Brenner Mz. B - Lt. 09 - 4 Piso (Jr. Vittore Carpaccio)		05/08/14
		Pj. Sebastiano Ricci - Pj. William Turner (Parque Santa María I)		17/06/16
		Jr. Jean Francois Millet - Pj. Simone Martini		17/06/16
		Jr. Diana - Jr. Vittore Carpaccio		05/08/14
		Jr. Vittore Carpaccio - Jr. Cnel. Lorenzo Iglesias Pino		19/09/16
		Pj. Paul Cezanne Alt. Mz. D6 Lot. 09 (Parque Santa María II - Parque El Rector)		05/08/14
Jr. Cnel. Lorenzo Iglesias Pino (Alt. Mz. D - Lt. 04)	05/08/14			

Continúa

**4.28 SEGURIDAD CIUDADANA: CENTRO DE CONTROL DE OPERACIONES (CCO) Y CENTROS DE OBSERVACIÓN Y VIDEO VIGILANCIA (COVV)
POR UBICACIÓN CAMARAS DE VIDEOVIGILANCIA, CÁMARAS, FECHA DE INSTALACIÓN, SEGÚN SECTOR, DICIEMBRE 2017**

Sector	Centro de Observación Videovigilancia	Ubicación de Cámaras de Videovigilancia	Cámara	Fecha de instalación
Sector 2	COVV Santa Maria	Pj. Paul Gauguin - Jr. Jean Francois Millet		05/08/14
		Jr. Diana C6 - Pj. Juan Miro		05/08/14
		Jr. Ariadna C2 - Jr. Vicente Van Gogh		05/08/14
		Jr. Cmdte. Fap Guillermo Brenner - Jr. Vittore Carpaccio		27/12/17
Sector 2	COVV Proceres	Ca. Los Reformistas - Ca. Los Conquistadores (Parque Sanchez Cerro)	13	11/04/14
		Av. Paseo de La Republica - Jr. Los Reformistas		16/12/14
		Av. Paseo de La Republica - Ca. Los Conquistadores		29/12/14
		Av. Santiago de Surco C50 - Av. Los Proceres C1 (La Bolichera)		22/09/09
		Al. Manuel Perez de Tudela - Jr. Francisco Javier Mariategui y Telleria C4		26/03/14
		Jr. Crnel. Pascual Saco Oliveros C1 - Pj. Antonio Jose de Sucre C1		10/08/16
		Av. Los Proceres C4 (Alt. Essalud)		20/10/16
		Av. Los Proceres C6 - Al. Domingo Tristan y Moscoso (Parque Los Jubilados)		26/09/11
		Jr. Crnel. Pascual Saco Oliveros - Jr. Francisco Javier Mariategui y Telleria		26/09/11
		Jr. Crnel. Pascual Saco Oliveros - Jr. Hermilio Valdizan (Colegio Proceres)		26/09/11
Sector 3		Av. Santiago de Surco C47 - Av. Monte de Los Olivos C9		24/07/14
		Av. Santiago de Surco C50 - Av. Caminos del Inca C35 (Britanico)		15/07/14
		Ca. Talara C2 - Ca. Ayabaca C1		18/11/13
Sector 2	COVV San Roque	Jr. San Clemente - Ca. San Gonzalo (Parque Virgen del Carmen)	11	27/12/15
		Av. El Carmen C9 - Ca. El Cohete - Av. Mendez Ibáñez (I.E. Fap Manuel Polo Jimenez)		13/08/15
		Av. Antares C4 - Ca. Alfredo Icaza C3		13/08/15
		Av. El Carmen C9 (Parque Sarita Colonia)		15/08/11
		Parque Cabildo (Jr. Amat y Junient - Ca. La Carreta)		13/07/13
		Jr. Tnte. Gral. Fap Jorge Chamott Biggs - Jr. San Estefano		15/08/11
		Av. Santiago de Surco C47 - Jr. El Sol C4		22/09/09
		Av. Antares C2 - Av. El Carmen C1 (Parque Jorge Chavez)		15/08/11
		Av. El Sol C2 - Av. Esteban Camere C2		13/08/11
Jr. La Luna C3 - Pj. El Planeta	20/07/16			
Sector 3		Av. Santiago de Surco C45 - Av. Andres Tinoco C1		15/07/14
Sector 3	COVV Tinoco	Jr. Real - Jr. La Duquesa (Parque Tradicion)	22	31/10/14
		Av. Monte de Los Olivos C1 - Av. Las Nazarenas C2		23/10/14
		Jr. Ismael Bielich Flores C12 - Jr. Monte Alamo C3 (Parque Maria Jesus Castañeda)		06/08/14
		Jr. Morro Solar C17 - Jr. Ismael Bielich Flores C13		30/08/14
		Av. Monte de Los Olivos C7 - Jr. Loma Umbrosa C4		05/12/14
		Av. Caminos del Inca C27 - Jr. Loma Umbrosa C7		13/05/14
		Ca. Loma Rita - Ca. Loma Andina (Parque La Amistad)		26/08/15
		Av. Caminos del Inca C24 - Jr. Ismael Bielich Flores C9		01/04/14
		Ca. Loma Rica C3 - Jr. Loma Alegre C2 (Parque Los Alhelies)		05/02/15
		Jr. Monte Ficus C2 - Jr. Loma de Las Gardenias C1		26/12/14
		Jr. Loma Linda - Jr. Loma Negra		05/10/15
		Ca. Ayabaca C3 - Jr. Bayovar Sur C3		09/01/15
		Jr. Monte Algarrobo C4 - Ca. Monte Cassia C2 (Parque Carlos Paz Cafferata)		24/07/14
		Av. Monte Alamo C11 - Jr. Loma de Las Clivias C2		24/07/14

Continua

**4.28 SEGURIDAD CIUDADANA: CENTRO DE CONTROL DE OPERACIONES (CCO) Y CENTROS DE OBSERVACIÓN Y VIDEO VIGILANCIA (COVV)
POR UBICACIÓN CAMARAS DE VIDEOVIGILANCIA, CÁMARAS, FECHA DE INSTALACIÓN, SEGÚN SECTOR, DICIEMBRE 2017**

Sector	Centro de Observación Videovigilancia	Ubicación de Cámaras de Videovigilancia	Cámara	Fecha de instalación
Sector 3	COVV Tinoco	Jr. Morro Solar C21 - Jr. Loma Umbrosa C10		07/07/15
		Jr. Morro Solar C26 - Jr. Loma de Las Lilas C2		24/07/14
		Av. Andres Tinoco C6 - Jr. Morro Solar C24		22/09/09
		Jr. Ismael Bielich Flores C7 - Av. Monte de Los Olivos C2		06/08/14
		Av. Caminos del Inca C27 - Av. Monterrico Sur		26/10/16
		Jr. Loma de Las Lilas C2 - Jr. Monte Caoba C11		26/08/14
		Jr. Loma Real C1 - Jr. Loma Azul C2		01/04/14
Sector 4		Av. Santiago de Surco C43 - Av. Velasco Astete C34		20/09/17
Sector 4	COVV Martinelli	Jr. Manuel Herrera Pomareda C2 - Jr. Santiago Antunez de Mayolo C2	6	17/12/14
		Jr. Augusto Wiese C1 - Jr. Pedro Abad Galiano C2 (Parque Jhon Kennedy)		17/12/14
		Av. Velasco Astete C23 - Av. Las Nazarenas C1		05/09/14
		Jr. Juan German Lapeyre C2 - Jr. Augusto Wiese C4		09/07/13
		Jr. Fernando Castrat C6 - Jr. Nicolas de Pierola C4		09/07/13
Sector 4	COVV Fernando Castrat	Av. Ayacucho C15 - Jr. Juan German Lapeyre C1	6	09/07/13
		Jr. Gral. Luis La Puerta C3 - Ca. Tnte. Fap César Concha (Parque de La Paz)		13/08/15
		Jr. Manuel Herrera Pomareda C1 - Jr. Enrique Salazar Barreto C1		02/04/14
		Jr. Fernando Castrat C5 - Ca. Victorio Mosto C3 (Parque Luis Alvaríño)		02/04/14
		Av. Ayacucho C12 - Ca. Juan Antonio Pezet C3		09/07/13
Sector 4	COVV Fundadores	Jr. Gral. Luis La Puerta - Jr. Roca Varea Norte (Parque La Sagrada Familia)	11	14/03/16
		Jr. Guillermo Peratta C3 - Jr. Nicolas de Pierola C3		09/07/13
		Ca. Fernando de Leon C1 - Ca. Luis Reyna Farje C1 (Parque Costa Rica)		16/08/14
		Jr. Enrique Rolandi Zanelli C2 - Ca. Carlos Galdos (Parque Argentina)		10/03/14
		Jr. Enrique Salazar Barreto C5 - Jr. Manuel Aguila Durand C1		11/04/14
		Jr. Ismael Bielich Flores C1 - Jr. Juan De Rada C2		08/04/14
		Av. Reynaldo Moron C2 - Pj. Alberto Barton (Parque España)		19/09/14
		Jr. Santiago Antunez de Mayolo C10 - Jr. Jose Cossio C1		05/09/14
		Jr. Santiago Antunez de Mayolo C6 (Ingreso CC. Vipse)		12/08/16
		Ca. Jose Winder - Ca. Jose Osorio (Parque Venezuela)		08/07/16
Sector 5	COVV Aviación	Av. Velasco Astete C27 - Jr. Ismael Bielich Flores C4	15	16/08/14
		Jr. Roca Varea Sur C2 - Jr. Augusto Wiese C11 (Parque Perú)		21/01/14
		Jr. Ismael Bielich Flores C3 - Jr. Augusto Wiese C6 (Parque Fundadores)		08/04/14
		Jr. Enrique Leon Garcia C3 - Jr. Oscar Chocano C4 (Parque Cristo Salvador)		14/02/14
		Av. Aviación C49 - Ca. Cuenca C1		27/03/14
		Jr. Preciados C1 - Ca. Antana C1		10/04/14
		Jr. La Venturosa C2 - Pj. Jimenez Guzman (Parque Periodista)		21/02/14
		Jr. La Venturosa C3 - Jr. Navarra C2		23/04/14
		Jr. Preciados C7 - Jr. Gral. Alvaro Obregon C2		12/02/14
		Jr. Preciados C4 - Jr. Manuel Scorza C2		12/02/14
		Jr. Asturias C1 - Jr. Sevilla C1		20/06/14
		Ca. Gerona C2 - Ca. Valencia C1 (Parque Paz y Bien)		09/07/14
Av. Aviación C45 - Av. Valle del Sur C3	14/09/14			
Jr. Gral. Alvaro Obregon C2 - Jr. Galeano C9	17/05/14			
Ca. Almazan C1 - Ca. Alicante C2 (Parque Islas Malvinas)	25/09/14			

Continúa

**4.28 SEGURIDAD CIUDADANA: CENTRO DE CONTROL DE OPERACIONES (CCO) Y CENTROS DE OBSERVACIÓN Y VIDEO VIGILANCIA (COVV)
POR UBICACIÓN CAMARAS DE VIDEOVIGILANCIA, CÁMARAS, FECHA DE INSTALACIÓN, SEGÚN SECTOR, DICIEMBRE 2017**

Sector	Centro de Observación Videovigilancia	Ubicación de Cámaras de Videovigilancia	Cámara	Fecha de instalación
Sector 5	COVV Aviación	Ca. Logroño C1 - Ca. Almeria C4		25/09/14
		Av. Aviacion C47 - Pj. Dante Nava		12/02/14
		Av. Valles del Sur C2 - Ca. Maria Reiche C1		10/11/17
Sector 5	COVV Ingenieros	Av. Caminos del Inca C7 - Jr. El Cadiz C1	9	04/11/14
		Ca. Monte Grande C1 - Ca. Monte Rosa C2		06/03/15
		Av. De La Floresta C2 - Jr. Monterrey C6 (Parque María Parado de Bellido)		10/09/16
		Av. Intihuatana C3 - Ca. Antamina (Parque Los Ingenieros)		07/07/16
		Av. Primavera C1 - Av. Caminos del Inca C1		22/09/09
		Av. Pedro Venturo C4 - Jr. Marcona C3		22/09/09
		Av. Pedro Venturo C1 - Av. Intihuatana C8		22/09/09
		Av. Intihuatana C5 - Jr. Marginal de La Selva C1		22/09/09
Sector 4	COVV Alborada	Av. Caminos del Inca C1 - Jr. Monterrey	11	25/07/15
		Av. Alfredo Benavides C43 - Jr. Enrique Salazar Barreto C1		19/07/17
Ca. Aurora Boreal C3 - Jr Las Estrellas C3		05/09/14		
Av. Alfredo Benavides C44 - Ca. Alameda del Sereno C1		05/02/15		
Jr. Valladolid C1 - Jr. Cayo Roca Zela C5		26/12/14		
Av. Higuiereta C2 - Jr. Las Galaxias C1		05/09/14		
Jr. Navarra C3 - Ca. Cayo Roca Zela C2		24/04/14		
Pj. El Zodiaco C4 - Al. Del Sereno C4 (Parque Cosmos)		02/12/13		
Jr. Cosmos C5 - Alameda del Rocio C5		18/11/13		
Av. Pedro Venturo C6 - Av. Higuiereta C4		26/09/17		
Sector 6		COVV Benavides		Av. Caminos del Inca C13 - Av. Velasco Astete C16
	Av. Alfredo Benavides C48 - Av. Velasco Astete C20		28/11/14	
Av. Alfredo Benavides C50 - Jr. Batallon Callao Sur C4	10/03/14			
Av. Caminos del Inca C22 - Av. Las Nazarenas C7	18/07/14			
Av. Las Nazarenas C9 - Jr. Morro Solar C16	22/09/09			
Puente Benavides parte baja de Norte a Sur (S3)	01/04/14			
Av. Alfredo Benavides C41 - Av. Ayacucho C16	22/09/09			
Ca. Aldabas C4 - Jr. Alguaciles C3	10/03/14			
Jr. Batallon Callao Sur C1 - Jr. Bartolome Herrera C2	03/10/14			
Jr. Morro Solar C12 - Jr. Tintoreros C3	22/06/16			
Sector 6	COVV Primavera	Av. Alfredo Benavides C54 - Jr. Morro Solar C13	11	07/06/16
		Jr. Morro Solar C11 - Jr. Batalla San Juan C11 (Puente Prosegur)		09/05/12
Av. Alfredo Benavides C52 - Av. Caminos del Inca C19		28/11/13		
Av. Monterrico Chico C2 - Jr. Batallon Tarma C1		10/11/14		
Av. Primavera C8 - Av. Velasco Astete C10		26/06/14		
Jr. Monte Real C3 - Jr Monte Flor C6 (Parque Luis Miroquesada)		26/06/14		
Av. Velasco Astete C12 - Al. Monte Umbroso C6		26/06/14		
Parque Cesar Vallejo (Jr. Monte Flor C2)		26/06/14		
Av. Primavera C10 - Av. Del Sur C1		26/06/14		
Av. Crnel. Reynaldo Vivanco C2 - Jr. Batallon Tarma C5		26/06/14		
Av. Crnel. Reynaldo Vivanco C1 - Jr. Morro Solar C4		26/06/14		
Sector 6		Al. Monte Umbroso C5 - Ca. Monte Christi C1 (Parque Chabuca Granda)		26/06/14
		Av. Monterrico Chico C4 - Jr. Batallon Libres de Trujillo C2		15/04/14
		Av. Velasco Astete C13 - Av. Monterrico Chico C6		26/06/14

Continua

**4.28 SEGURIDAD CIUDADANA: CENTRO DE CONTROL DE OPERACIONES (CCO) Y CENTROS DE OBSERVACIÓN Y VIDEO VIGILANCIA (COVV)
POR UBICACIÓN CAMARAS DE VIDEOVIGILANCIA, CÁMARAS, FECHA DE INSTALACIÓN, SEGÚN SECTOR, DICIEMBRE 2017**

Sector	Centro de Observación Videovigilancia	Ubicación de Cámaras de Videovigilancia	Cámara	Fecha de instalación
Sector 7	COVV Alamos	Av. Constructores - Jr. Pablo Picasso	9	06/04/17
		Ovalo El Mirador (Jr. Daniel Alomia Robles - Jr. Giuseppe Verdi - Jr. Richard Strauss)		06/04/17
		Jr. Los Poetas C2 - Ca. Los Abogados (Parque La Plaza)		15/09/15
		Ca. Francisco de Goya y Lucientes - Ca. Paul Rubens		06/04/17
		Pq. El Recuerdo 2 N° 16 (Av. Central C7)		30/03/11
		Av. Central C10 - Ca. Richard Wagner		30/03/11
		Av. Central C3 - Jr. Johann Sebastian Bach		30/03/11
		Jr. Jose Nicolas Rodrigo C6 - Jr. Ludwig Van Beethoven		23/06/16
		Av. Central C12 - Jr. Los Constructores C1		17/12/13
Sector 7	COVV Jacaranda	Jr. Cristobal de Peralta Sur C3 - Jr. Alonso de Molina C1	14	17/12/14
		Jr. Las Cantutas C4 / Pj. Las Gencianas (Alt. N°495)		16/09/16
		Jr. Las Dalias - Ca. Los Cipreses		21/06/16
		Jr. Hermanos Santos Garcia - Ca. Los Nogales		26/09/16
		Jr. Cristobal de Peralta Sur C 16 - Ca. Los Cedros C1		21/06/16
		Ca. Las Fresas C1		30/12/16
		Av. Buganvilla C1 - Jr. Jacaranda C1		19/09/13
		Av. De Los Ingenieros C5 - Jr. Las Dalias C2		19/09/13
		Jr. Cristobal de Peralta Sur C11 - Ca. Las Lilas C1		19/09/13
		Ca. Los Fresnos C1 - Jr. Los Jazmines C1		19/09/13
		Jr. Las Violetas C1 (Entrada Casuarinas Sur)		19/09/13
Jr. Jacaranda C3 - Jr. Las Gardenias C2 (Parque Casuarinas)	19/09/13			
Jr. Las Dalias - Ca. Las Margaritas	16/09/16			
Jr. Cristobal de Peralta Sur C9 - Jr. Las Gardenias C1	22/09/09			
Sector 7	COVV Schenone	Av. Casuarinas C2 - Jr. Mariano Eduardo de Rivera y Ustariz C1	9	06/03/14
		Jr. Jeronimo de Aliaga Sur C4 - Ca. Martin Pizarro (Parque Gral. Fap Marco Schenone)		16/12/14
		Jr. Alonso de Molina C9 - Jr. Tomasal C3		09/03/16
		Jr. Paramonga C2 - Jr. Patapo C1 (Parque Mariano Santos)		11/03/16
		Jr. Patapo - Jr. Domingo de La Presa		10/04/17
		Jr. Domingo de La Presa C1 (Pq. 135 - 315)		13/01/14
		Jr. Señor de Sipan - Jr. Paramonga C6 (Parque Virgen Purisima)		09/03/16
Jr. Tuman C1 - Ca. Talambo	10/03/16			
Jr. Jeronimo de Aliaga Sur C6 - Ca. La Esparceta C2	10/10/17			
Sector 7	COVV San Ignacio	Av. Agustin La Rosa Lozano y Tirado C9 - Jr. Cerro Gris C3	8	22/09/09
		Av. Agustin La Rosa Lozano y Tirado - Av. La Grevillea C2		22/09/09
		Jr Las Magnolias - Jr. Cerro Azul C10 (Parque Surco)		28/08/14
		Jr. Las Orquideas C3 - Jr. Los Geranios		22/02/17
		Av. Agustin La Rosa Lozano y Tirado - Pj. El Cerrito		09/05/12
		Av. Circunvalacion C6 - Av. Cerro Chico C1 (Puente Ricardo Palma)		09/05/12
Jr. Cerro Gris C2 - Jr. Las Orquideas (Pq. Inmaculada Concepcion)	09/05/12			
Jr. Cerro Prieto C1 - Jr. Cerro Verde C2 (Parque Juan Mejia Baca)	09/05/12			
Sector 7	COVV Vivanda	Jr. Tomasal C6 - Jr. Tambo Real C4	11	06/03/14
		Jr. Alonso de Molina C8 - Jr. Tambo Real C2		06/03/14
		Ca. Las Palmas - Ca. Los Alerces		02/08/14
		Av. Alonso de Molina C4 - Av. Casuarinas C1		04/09/14
		Ca. Los Cactus - Ca. Los Olivos C1 (Parque Horacio Patiño)		07/03/13
Jr. Don Diego de Dia C4 - Jr. Tomasal C9 (Parque Maestro Belga)	07/03/13			
Ca. Las Palmas C1 - Ca. Los Saucos C1	02/08/14			

Continúa

**4.28 SEGURIDAD CIUDADANA: CENTRO DE CONTROL DE OPERACIONES (CCO) Y CENTROS DE OBSERVACIÓN Y VIDEO VIGILANCIA (COVV)
POR UBICACIÓN CAMARAS DE VIDEOVIGILANCIA, CÁMARAS, FECHA DE INSTALACIÓN, SEGÚN SECTOR, DICIEMBRE 2017**

Sector	Centro de Observación Videovigilancia	Ubicación de Cámaras de Videovigilancia	Cámara	Fecha de instalación
Sector 8	COVV Vivanda	Av. Primavera C15 - Av. La Encalada C5		07/03/13
		Pj. Nepeña - Pj. El Molino (Parque La Paz)		07/03/13
		Jr. El Alamo - Jr. San Ignacio		15/08/17
		Ca. Vinzos - Ca. Maria Luisa		15/08/17
Sector 8	COVV Villa Libertad	Diente de Oro	3	14/09/16
		Jr. Cinerarias C1 - Ca. El Bambu		10/12/11
		Jr. Los Cafetos - Jr. Ponciana Regia		10/12/11
Sector 8	COVV Pio XII	Jr. Pio XII C2 - Ca. Juan XXIII C2	7	20/06/14
		Jr. Las Tres Marias C4 - Ca. Pegaso (Jr. Los Eucaliptos)		18/05/16
		Jr. El Cortijo C1 - Jr. Los Eucaliptos C3		07/08/15
		Jr. Pio XII C1 - Ca. Pinerolo C1		20/06/14
		Av. Lima Polo C3 - Jr. Pio XII C4		20/06/14
		Jr. Jose Nicolas Rodrigo C1 - Jr. El Cortijo C6		15/10/11
		Av. El Cortijo C3 - Av. La Encalada C18		22/09/13
Sector 8	COVV Neptuno	Jr. Los Brigadieres C10 - Ca. Mar del Norte	13	22/09/16
		Av. Javier Prado Este C45 - Av. Manuel Olguin C1		22/09/09
		Jr. Oceano Atlantico C4 - Ca. Mar del Norte (Parque Estrella Maris)		24/07/11
		Av. Javier Prado Este C45 - Jr. La Floresta C1		30/10/13
		Jr. Cruz del Sur C2 - Jr. Osa Mayor C2		28/05/16
		Av. Manuel Olguin C3 - Ca. Centauro C1		28/05/16
		Jr. Cruz del Sur C1 - Jr. Via Lactea C1 (Est. Privado Universidad de Lima)		03/08/16
		Av. Manuel Olguin C2 - Jr. Cruz del Sur C1		28/05/16
		Jr. La Floresta C2 - Jr. Caranday C1		30/10/13
		Av. Javier Prado Este C42 - Jr. Oceano Artico C1		30/10/13
		Av. Javier Prado Este C37 - Jr. Los Lanceros (Puente Lanceros)		24/07/11
Sector 8	COVV Olavegoya	Jr. Jeronimo de Aliaga Norte C1 - Jr. Pedro de Candia C4 (Parque Jose de La Puente)	8	07/02/14
		Jr. Pedro de Candia C3 - Ca. Pedro de Halcon C1		13/01/14
		Jr. Cristobal de Peralta Norte C4 - Jr. Jeronimo de Aliaga Norte C5		30/05/14
		Av. La Republica C5 - Jr. Francisco de Cuellar C6		30/05/14
		Jr. Pomalca C2 - Jr. Cartavio C2 (Parque Humberto Cabrera)		30/05/14
		Jr. Laredo - Ca. El Chalan		18/07/17
		Av. Primavera C12 - Jr. El Polo C1		13/01/14
		Ca. Ferreñafe - Ca. Juan de La Torre		14/06/17
Sector 8	COVV Olguin	Av. Manuel Olguin C4 - Jr. Las Tres Marias C1	8	02/12/14
		Jr. Orion C2 - Jr. Via Lactea C2		19/05/16
		Av. Manuel Olguin C8 - Av. El Derby C3		22/09/09
		Av. El Derby C1 - Jr. El Polo C8		22/05/13
		Av. La Republica C1 - Jr. Santorin C2		22/05/13
		Av. Incario C2 - Av. Manuel Olguin C10		22/05/13
		Av. La Encalada C17 - Av. El Derby C1		22/05/13
Sector 8	COVV Camacho	Puente Benavides parte baja de Norte a Sur (S6)	9	01/04/14
		Jr. Cerros de Camacho 450 (Hotel & Spa Golf Los Incas)		14/11/16
		Jr. Cruz del Sur - Jr. Orion		14/11/16
		Av. Club Golf Los Incas C4 - Av. Circunvalacion Golf Los Incas C11		22/09/09

Continúa

**4.28 SEGURIDAD CIUDADANA: CENTRO DE CONTROL DE OPERACIONES (CCO) Y CENTROS DE OBSERVACIÓN Y VIDEO VIGILANCIA (COVV)
POR UBICACIÓN CAMARAS DE VIDEOVIGILANCIA, CÁMARAS, FECHA DE INSTALACIÓN, SEGÚN SECTOR, DICIEMBRE 2017**

Sector	Centro de Observación Videovigilancia	Ubicación de Cámaras de Videovigilancia	Cámara	Fecha de instalación
Sector 8	COVV Camacho	Av. Raul Ferrero C1 - Jr. El Polo C12		23/09/14
		Av. Javier Prado Este - Av. Circunvalacion Golf de Los Incas (Ovalo Monitor Huascar)		28/05/16
		Av. Circunvalacion del Club Golf Los Incas C7 - Ca. Los Topacios		14/11/16
		Av. Circunvalacion del Club Golf Los Incas C8 - Ca. Los Zafiros		14/11/16
		Av. Circunvalacion del Club Golf Los Incas C10 - Ca. El Rubi		14/11/16
Sector 8	COVV Encalada	Av. Primavera C21 - Av. Central C1	6	22/09/09
		Jr. Aldebaran C2 - Jr. Santa Elena Norte C1		07/03/13
		Av. La Encalada C13 - Jr. Aldebaran C5		07/03/13
		Av. Primavera C18 - Jr. Santa Elena Norte C1 (Parque Bolognesi)		07/03/13
		Jr. Laredo C4 - Ca. Barraza C4 (Parque Cayalti)		07/03/13
		Av. La Encalada C15 (CC. El Polo)		18/10/16
Sector 9	COVV Mateo Pumacahua	Av. Mateo Pumacahua - Av. Tupac Amaru (Comisaria Mateo Pumacahua)	10	13/09/15
		Av. Jose Olaya - Pj. 28 (Parque Santa Isabel - Colegio Santa Isabel)		18/07/16
		Ca. Las Brisas - Ca. 9 de Diciembre (Colegio 7076 Las Brisas de Villa)		15/12/15
		Av. Fernando Belaunde Terry - Jr. Jose de San Martin (Parque Tres de Octubre)		25/11/15
		Jr. San Juan - Av. Fernando Belaunde Terry		30/09/16
		Jr. Independencia - Jr. Santa Rosa		30/09/16
		Av. 6 de Agosto (Parque Mirador)		30/09/16
		Ca. Jose Olaya - Jr. Galvez (Parque Centenario)		06/09/14
		Av. Mateo Pumacahua - Ca. Cahuide (Parque Mateo Pumacahua)		14/11/14
		Ca. Manco Inca - Ca. Hipolito Unanue (Mercado Santa Rosa)		06/09/14

Fuente: MSS - GSEGC-Subgerencia de Operaciones de Seguridad Ciudadana

**4.29 SEGURIDAD CIUDADANA: PERSONA CAPACITADA EN TEMAS DE SEGURIDAD CIUDADANA,
SEGÚN ACTIVIDAD, 2017**

Actividad	Total	Persona capacitada											
		Ene	Feb	Mar	Abr	May	Jun	Jul	Ago	Sep	Oct	Nov	Dic
Total	7 074	137	537	1 048	557	335	612	652	962	841	474	615	304
Capacitación a personal de Serenos	3112	-	5	414	257	117	82	348	668	468	266	352	135
Talleres dirigido a Juntas Vecinales Comunales y de Seguridad Ciudadana	1133	-	-	156	227	137	92	140	90	90	75	64	62
Capacitación al personal de Operadores del Centro de Control de Operaciones - CCO	996	-	337	253	36	67	79	80	144	-	-	-	-
Inducción y capacitación para personal de reciente ingreso al Serenazgo	739	-	118	188	17	-	95	35	-	200	-	-	86
Capacitación a Jefes de Área y Supervisores	334	-	31	-	-	-	142	-	-	-	-	140	21
Capacitación para formación de Promotores Escolares	304	-	-	-	-	-	122	-	-	49	133	-	-
Capacitación a las amas de casa y trabajadoras del hogar	130	-	-	21	20	-	-	27	49	13	-	-	-
Capacitación a Jefes de Área, Supervisores, Serenos, Operadores del CCO.	100	100	-	-	-	-	-	-	-	-	-	-	-
Capacitación a Vigilantes Particulares del distrito	70	-	-	16	-	-	-	22	11	21	-	-	-
Capacitación dirigido a estudiantes de educación primaria	59	-	-	-	-	-	-	-	-	-	-	59	-
Capacitación al personal del Área de Seguridad Interna	46	-	46	-	-	-	-	-	-	-	-	-	-
Capacitación a vigilantes particulares, amas de casa, y trabajadoras del hogar	37	37	-	-	-	-	-	-	-	-	-	-	-
Capacitación dirigido a profesores y docentes	14	-	-	-	-	14	-	-	-	-	-	-	-

Fuente: MSS - GSEGC-Subgerencia de Operaciones de Seguridad Ciudadana

4.30 SEGURIDAD CIUDADANA: CAPACITACION EN TEMAS DE SEGURIDAD CIUDADANA POR LUGAR, MES, SEXO, SUBSECTOR Y SECTOR, SEGÚN ACTIVIDAD, 2017

Actividad	Capacitación	Lugar	Mes	Total	Sexo		Sub sector	Sector
					Hombre	Mujer		
		Total		7 081	5 117	1 964		
Capacitación a Jefes de Área, Supervisores, Serenos, Operadores del Centro Control de Operaciones	Capacitación en temas de seguridad ciudadana	Base Serenazgo (Comedor Loma Amarilla)	Ene	37	22	15	3.1	3
Capacitación a vigilantes particulares, amas de casa, y trabajadoras del hogar	Capacitación en temas de seguridad ciudadana	Jr. Tomasal N° 552 Urb. Valle Hermoso.	Ene	22	9	13	7.3	7
Capacitación a vigilantes particulares, amas de casa, y trabajadoras del hogar	Capacitación en temas de seguridad ciudadana	Parque Revoredo Iglesias - Jr. Madre Selva con Jr. Uchariz y Jr. Allamanda.	Ene	15		15	7.3	7
Capacitación a Jefes de Área, Supervisores, Serenos, Operadores del Centro Control de Operaciones	Capacitación en temas de seguridad ciudadana	Base Serenazgo (Comedor Loma Amarilla)	Ene	44	27	17	3.1	3
Capacitación a Jefes de Área, Supervisores, Serenos, Operadores del Centro Control de Operaciones	Capacitación en temas de seguridad ciudadana	Base Serenazgo (Comedor Loma Amarilla)	Ene	19	19	0	3.1	3
Inducción y capacitación para personal de reciente ingreso al Serenazgo	Capacitación e inducción en temas de seguridad ciudadana	Loma Amarilla	Feb	73	62	11	3.1	3
	Capacitación e inducción en temas de seguridad ciudadana	Loma Amarilla	Feb	24	19	5	3.1	3
	Capacitación e inducción en temas de seguridad ciudadana	Loma Amarilla	Feb	21	16	5	3.1	3
Capacitación al personal del Área de Seguridad Interna	Procedimientos de Instalación y Operaciones del Aplicativo Móvil Alerta Surco 2.0	Loma Amarilla	Feb	14	11	3	3.1	3
Capacitación al personal de Serenos	Curso del Sereno en Seguridad Ciudadana	Vía de Evitamiento Km 6.5 Piedra Liza - Rímac	Feb	5	5	0		
Capacitación al personal de Jefes de Área y Supervisores	Procedimientos Operativos y Legislación de Fiscalización y Coactiva Administrativa	Puesto de Comando del sector 3 y 4	Feb	12	12	0	3.1	3

Continúa

4.30 SEGURIDAD CIUDADANA: CAPACITACION EN TEMAS DE SEGURIDAD CIUDADANA POR LUGAR, MES, SEXO, SUBSECTOR Y SECTOR, SEGÚN ACTIVIDAD, 2017

Actividad	Capacitación	Lugar	Mes	Total	Sexo		Sub sector	Sector
					Hombre	Mujer		
Capacitación al personal de Jefes de Área y Supervisores	Procedimientos Operativos y Legislación de Fiscalización y Coactiva Administrativa	Puesto de Comando del sector 3 y 4	Feb	8	8	0	3.1	3
Capacitación al personal de Jefes de Área y Supervisores	Procedimientos Operativos y Legislación de Fiscalización y Coactiva Administrativa	Puesto de Comando del sector 3 y 4	Feb	11	11	0	3.1	3
Capacitación al personal del Área de Seguridad Interna	Procedimientos de Instalación y Operaciones del Aplicativo Móvil Alerta Surco 2.0	Loma Amarilla	Feb	18	10	8	3.1	3
Capacitación al personal del Área de Seguridad Interna	Procedimientos de Instalación y Operaciones del Aplicativo Móvil Alerta Surco 2.0	Loma Amarilla	Feb	14	6	8	3.1	3
Capacitación al personal de Operadores del CCO	Actualización para operadores del CCO	Loma Amarilla	Feb	26	12	14	3.1	3
Capacitación al personal de Operadores del CCO	Actualización para operadores del CCO	Loma Amarilla	Feb	28	13	15	3.1	3
Capacitación al personal de Operadores del CCO	Actualización para operadores del CCO	Loma Amarilla	Feb	27	12	15	3.1	3
Capacitación al personal de Operadores del CCO	Actualización para operadores del CCO	Loma Amarilla	Feb	24	13	11	3.1	3
Capacitación al personal de Operadores del CCO	Actualización para operadores del CCO	Loma Amarilla	Feb	26	15	11	3.1	3
Capacitación al personal de Operadores del CCO	Actualización para operadores del CCO	Loma Amarilla	Feb	27	15	12	3.1	3
Capacitación al personal de Operadores del CCO	Actualización para operadores del CCO	Loma Amarilla	Feb	26	17	9	3.1	3
Capacitación al personal de Operadores del CCO	Actualización para operadores del CCO	Loma Amarilla	Feb	26	16	10	3.1	3
Capacitación al personal de Operadores del CCO	Actualización para operadores del CCO	Loma Amarilla	Feb	27	17	10	3.1	3
Capacitación al personal de Operadores del CCO	Actualización para operadores del CCO	Loma Amarilla	Feb	17	10	7	3.1	3
Capacitación al personal de Operadores del CCO	Actualización para operadores del CCO	Loma Amarilla	Feb	22	12	10	3.1	3
Capacitación al personal de Operadores del CCO	Actualización para operadores del CCO	Loma Amarilla	Feb	21	11	10	3.1	3
Capacitación al personal de Operadores del CCO	Actualización para operadores del CCO	Loma Amarilla	Feb	21	10	11	3.1	3
Capacitación al personal de Operadores del CCO	Actualización para operadores del CCO	Loma Amarilla	Feb	19	9	10	3.1	3

Continua

4.30 SEGURIDAD CIUDADANA: CAPACITACION EN TEMAS DE SEGURIDAD CIUDADANA POR LUGAR, MES, SEXO, SUBSECTOR Y SECTOR, SEGÚN ACTIVIDAD, 2017

Actividad	Capacitación	Lugar	Mes	Total	Sexo		Sub sector	Sector
					Hombre	Mujer		
Inducción y capacitación para personal de reciente ingreso al Serenazgo	Capacitación e inducción en temas de seguridad ciudadana	Loma Amarilla	Mar	22	19	3	3.1	3
Capacitación al personal de Operadores del CCO	Actualización para operadores del CCO	Loma Amarilla	Mar	20	9	11	3.1	3
Inducción y capacitación para personal de reciente ingreso al Serenazgo	Capacitación e inducción en temas de seguridad ciudadana	Puesto de Comando del sector 3 y 4	Mar	17	14	3	3.1	3
Inducción y capacitación para personal de reciente ingreso al Serenazgo	Capacitación e inducción en temas de seguridad ciudadana	Puesto de Comando del sector 3 y 4	Mar	16	14	2	3.1	3
Talleres dirigido a Juntas Vecinales Comunes y de Seguridad Ciudadana	Capacitación en temas de seguridad ciudadana del Programa Forjando Ciudadanía	Local Comunal "Villa Libertad"	Mar	14	10	4	8.2	8
Talleres dirigido a Juntas Vecinales Comunes y de Seguridad Ciudadana	Capacitación en temas de seguridad ciudadana del Programa Forjando Ciudadanía	Local de la Sg Fiscalización Calle Las Orquídeas S/N Urb. San Ignacio	Mar	10	6	4	7.1	7
Capacitación al personal de Serenos	Capacitación y entrenamiento de Serenos	Puesto de Comando del sector 3 y 4	Mar	20	18	2	3.1	3
Capacitación al personal de Serenos	Capacitación y entrenamiento de Serenos	Puesto de Comando del sector 3 y 4	Mar	19	17	2	3.1	3
Capacitación al personal de Serenos	Capacitación y entrenamiento de Serenos	Puesto de Comando del sector 3 y 4	Mar	22	18	4	3.1	3
Inducción y capacitación para personal de reciente ingreso al Serenazgo	Capacitación e inducción en temas de seguridad ciudadana	Puesto de Comando del sector 3 y 4	Mar	15	11	4	3.1	3
Talleres dirigido a Juntas Vecinales Comunes y de Seguridad Ciudadana	Capacitación en temas de seguridad ciudadana del Programa Forjando Ciudadanía	Mercado CC. Monterrico	Mar	10	6	4	8.1	8
Capacitación al personal de Serenos	Capacitación y entrenamiento de Serenos	Puesto de Comando del sector 3 y 4	Mar	22	18	4	3.1	3
Inducción y capacitación para personal de reciente ingreso al Serenazgo	Capacitación e inducción en temas de seguridad ciudadana	Puesto de Comando del sector 3 y 4	Mar	16	12	4	3.1	3
Capacitación al personal de Operadores de CCO	Actualización para operadores del CCO	Loma Amarilla	Mar	15	7	8	3.1	3

Continúa

4.30 SEGURIDAD CIUDADANA: CAPACITACION EN TEMAS DE SEGURIDAD CIUDADANA POR LUGAR, MES, SEXO, SUBSECTOR Y SECTOR, SEGÚN ACTIVIDAD, 2017

Actividad	Capacitación	Lugar	Mes	Total	Sexo		Sub sector	Sector
					Hombre	Mujer		
Talleres dirigido a Juntas Vecinales Comunales y de Seguridad Ciudadana	Capacitación en temas de seguridad ciudadana del Programa Forjando Ciudadanía	Asociación Vipse - Calle Miguel Águila Durand N° 280 Urb. Vista Alegre	Mar	11	6	5	4.1	4
Talleres dirigido a Juntas Vecinales Comunales y de Seguridad Ciudadana	Capacitación en temas de seguridad ciudadana del Programa Forjando Ciudadanía	Mercado Villa Libertad	Mar	10	0	10	8.2	8
Capacitación al personal de Operadores de CCO	Actualización para operadores del CCO	Loma Amarilla	Mar	15	8	7	3.1	3
Capacitación al personal de Operadores de CCO	Actualización para operadores del CCO	Loma Amarilla	Mar	14	7	7	3.1	3
Capacitación al personal de Serenos	Capacitación y entrenamiento de Serenos	Puesto de Comando del sector 3 y 4	Mar	18	15	3	3.1	3
Capacitación al personal de Operadores de CCO	Actualización para operadores del CCO	Loma Amarilla	Mar	11	6	5	3.1	3
Talleres dirigido a Juntas Vecinales Comunales y de Seguridad Ciudadana	Capacitación en temas de seguridad ciudadana del Programa Forjando Ciudadanía	Puesto de Comando del sector 3 y 4	Mar	13	7	6	3.1	3
Capacitación al personal de Serenos	Capacitación y entrenamiento de Serenos	Puesto de Comando del sector 3 y 4	Mar	18	15	3	3.1	3
Capacitación al personal de Operadores de CCO	Actualización para operadores del CCO	Loma Amarilla	Mar	11	6	5	3.1	3
Talleres dirigido a Juntas Vecinales Comunales y de Seguridad Ciudadana	Capacitación en temas de seguridad ciudadana del Programa Forjando Ciudadanía	Puesto de Comando del sector 3 y 4	Mar	11	3	8	3.1	3
Capacitación al personal de Serenos	Capacitación y entrenamiento de Serenos	Puesto de Comando del sector 3 y 4	Mar	20	18	2	3.1	3
Capacitación al personal de Operadores de CCO	Actualización para operadores del CCO	Loma Amarilla	Mar	12	7	5	3.1	3
Talleres dirigido a Juntas Vecinales Comunales y de Seguridad Ciudadana	Capacitación en temas de seguridad ciudadana del Programa Forjando Ciudadanía	Asociación Vipse - Calle Miguel Águila Durand N° 280 Urb. Vista Alegre	Mar	11	2	9	4.1	4
Capacitación al personal de Serenos	Capacitación y entrenamiento de Serenos	Puesto de Comando del sector 3 y 4	Mar	19	17	2	3.1	3
Capacitación al personal de Operadores de CCO	Actualización para operadores del CCO	Loma Amarilla	Mar	19	10	9	3.1	3

Continua

4.30 SEGURIDAD CIUDADANA: CAPACITACION EN TEMAS DE SEGURIDAD CIUDADANA POR LUGAR, MES, SEXO, SUBSECTOR Y SECTOR, SEGÚN ACTIVIDAD, 2017

Actividad	Capacitación	Lugar	Mes	Total	Sexo		Sub sector	Sector
					Hombre	Mujer		
Talleres dirigido a Juntas Vecinales Comunales y de Seguridad Ciudadana	Medidas De Autoprotección Y Seguridad Ciudadana	Local Municipal "Casa Del Vecino"	Mar	6	4	2	5.2	5
Capacitación al personal de Operadores de CCO	Actualización para operadores del CCO	Loma Amarilla	Mar	17	8	9	3.1	3
Capacitación al personal de Operadores de CCO	Actualización para operadores del CCO	Loma Amarilla	Mar	18	11	7	3.1	3
Capacitación al personal de Serenos	Capacitación y entrenamiento de Serenos	Puesto de Comando del sector 3 y 4	Mar	20	17	3	3.1	3
Capacitación al personal de Operadores de CCO	Actualización para operadores del CCO	Loma Amarilla	Mar	23	12	11	3.1	3
Capacitación al personal de Serenos	Capacitación y entrenamiento de Serenos	Puesto de Comando del sector 3 y 4	Mar	20	17	3	3.1	3
Capacitación al personal de Serenos	Capacitación en temas de seguridad ciudadana	Puesto de Comando del sector 3 y 4	Mar	20	17	3	3.1	3
Capacitación al personal de Operadores de CCO	Actualización para operadores del CCO	Loma Amarilla	Mar	19	9	10	3.1	3
Capacitación al personal de Serenos	Capacitación y entrenamiento de Serenos	Puesto de Comando del sector 3 y 4	Mar	20	17	3	3.1	3
Inducción y capacitación para personal de reciente ingreso al Serenazgo	Capacitación e inducción en temas de seguridad ciudadana	Puesto de Comando del sector 3 y 4	Mar	16	14	2	3.1	3
Talleres dirigido a Juntas Vecinales Comunales y de Seguridad Ciudadana	Capacitación en temas de seguridad ciudadana del Programa Forjando Ciudadanía	Villa Libertad Mz. G Lote 6	Mar	10	2	8	8.2	8
Capacitación al personal de Serenos	Capacitación en temas de seguridad ciudadana	Puesto de Comando del sector 3 y 4	Mar	20	17	3	3.1	3
Capacitación al personal de Operadores de CCO	Actualización para operadores del CCO	Loma Amarilla	Mar	22	10	12	3.1	3
Talleres dirigido a Juntas Vecinales Comunales y de Seguridad Ciudadana	Capacitación en temas de seguridad ciudadana del Programa Forjando Ciudadanía	Calle Tacna N° 225 Cercado	Mar	22	8	14	1.3	1A
Capacitación al personal de Serenos	Capacitación y entrenamiento de Serenos	Puesto de Comando del sector 3 y 4	Mar	20	17	3	3.1	3
Inducción y capacitación para personal de reciente ingreso al Serenazgo	Capacitación e inducción en temas de seguridad ciudadana	Puesto de Comando del sector 3 y 4	Mar	13	11	2	3.1	3
Capacitación al personal de Operadores de CCO	Actualización para operadores del CCO	Loma Amarilla	Mar	14	4	10	3.1	3

Continúa

4.30 SEGURIDAD CIUDADANA: CAPACITACION EN TEMAS DE SEGURIDAD CIUDADANA POR LUGAR, MES, SEXO, SUBSECTOR Y SECTOR, SEGÚN ACTIVIDAD, 2017

Actividad	Capacitación	Lugar	Mes	Total	Sexo		Sub sector	Sector
					Hombre	Mujer		
Inducción y capacitación para personal de reciente ingreso al Serenazgo	Capacitación e inducción en temas de seguridad ciudadana	Puesto de Comando del sector 3 y 4	Mar	12	10	2	3.1	3
Capacitación al personal de Operadores de CCO	Actualización para operadores del CCO	Loma Amarilla	Mar	12	3	9	3.1	3
Capacitación al personal de Operadores de CCO	Actualización para operadores del CCO	Loma Amarilla	Mar	11	2	9	3.1	3
Capacitación al personal de Serenos	Capacitación y entrenamiento de Serenos	Puesto de Comando del sector 3 y 4	Mar	23	21	2	3.1	3
Capacitación al personal de Serenos	Capacitación y entrenamiento de Serenos	Puesto de Comando del sector 3 y 4	Mar	23	21	2	3.1	3
Capacitación al personal de Serenos	Capacitación en temas de seguridad ciudadana	Puesto de Comando del sector 3 y 4	Mar	23	21	2	3.1	3
Capacitación a vigilantes particulares en los diferentes sectores del distrito	Capacitación en temas de seguridad ciudadana	Urb. Santa Rosa; Viñas de Surco; Condominio Dinastía; Honor y Lealtad; Jardines de Surco; Residencial Victoria.	Mar	16	16	0	2.4	2
Capacitación al personal de Serenos	Capacitación y entrenamiento de Serenos	Puesto de Comando del sector 3 y 4	Mar	23	20	3	3.1	3
Inducción y capacitación para personal de reciente ingreso al Serenazgo	Capacitación e inducción en temas de seguridad ciudadana	Puesto de Comando del sector 3 y 4	Mar	20	19	1	3.1	3
Talleres dirigido a Juntas Vecinales Comunes y de Seguridad Ciudadana	Capacitación en temas de seguridad ciudadana	Asociación de Vivienda El Palmar	Mar	23	12	11	1.4	1A
Capacitación a las Amas de Casa y Trabajadoras del Hogar	Capacitación en temas de seguridad ciudadana	Local Comunal "Las Dunas"	Mar	21	3	18	2.3	2B
Capacitación al personal de Serenos	Capacitación y entrenamiento de Serenos	Puesto de Comando del sector 3 y 4	Mar	22	19	3	3.1	3
Capacitación al personal de Serenos	Capacitación en temas de seguridad ciudadana	Puesto de Comando del sector 3 y 4	Mar	22	19	3	3.1	3
Inducción y capacitación para personal de reciente ingreso al Serenazgo	Capacitación e inducción en temas de seguridad ciudadana	Puesto de Comando del sector 3 y 4	Mar	21	20	1	3.1	3

Continua

4.30 SEGURIDAD CIUDADANA: CAPACITACION EN TEMAS DE SEGURIDAD CIUDADANA POR LUGAR, MES, SEXO, SUBSECTOR Y SECTOR, SEGÚN ACTIVIDAD, 2017

Actividad	Capacitación	Lugar	Mes	Total	Sexo		Sub sector	Sector
					Hombre	Mujer		
Talleres dirigido a Juntas Vecinales Comunales y de Seguridad Ciudadana	Capacitación en temas de seguridad ciudadana	Modulo de Serenazgo Área 2B	Mar	5	2	3	2.4	2
Inducción y capacitación para personal de reciente ingreso al Serenazgo	Capacitación e inducción en temas de seguridad ciudadana	Loma Amarilla	Mar	20	18	2	3.1	3
Capacitación a personal de Serenos en materia de seguridad ciudadana	Capacitación y entrenamiento de serenos de la Municipalidad de Santiago de Surco	Puesto de Comando del sector 3 y 4	Abr	19	16	3	3.1	3
Capacitación a personal de Serenos en materia de seguridad ciudadana	Capacitación y entrenamiento de serenos de la Municipalidad de Santiago de Surco	Puesto de Comando del sector 3 y 4	Abr	17	14	3	3.1	3
Capacitación a personal de Serenos en materia de seguridad ciudadana	Capacitación en temas de normas de convivencia y técnicas de atención al vecino	Puesto de Comando del sector 3 y 4	Abr	17	14	3	3.1	3
Capacitación a personal de Serenos en materia de seguridad ciudadana	Capacitación y entrenamiento de serenos de la Municipalidad de Santiago de Surco	Puesto de Comando del sector 3 y 4	Abr	19	16	3	3.1	3
Talleres en materia de seguridad ciudadana, dirigido a Juntas Vecinales Comunales y de Seguridad Ciudadana	Capacitación en temas de seguridad ciudadana	Auditorio CIA.PNP Sagitario	Abr	6	4	2	2.4	2B
Capacitación a personal de Serenos en materia de seguridad ciudadana	Capacitación y entrenamiento de serenos de la Municipalidad de Santiago de Surco	Puesto de Comando del sector 3 y 4	Abr	19	16	3	3.1	3
Inducción y capacitación para personal de reciente ingreso al Serenazgo de la MSS	Capacitación e inducción en temas de seguridad ciudadana	Loma Amarilla	Abr	9	6	3	3.1	3
Capacitación a personal de Serenos en materia de seguridad ciudadana	Capacitación en temas de normas de convivencia y técnicas de atención al vecino	Puesto de Comando del sector 3 y 4	Abr	19	16	3	3.1	3
Talleres en materia de seguridad ciudadana, dirigido a Juntas Vecinales Comunales y de Seguridad Ciudadana	Capacitación en temas de seguridad ciudadana del programa forjando ciudadanía	Pasaje Macavilca	Abr	15	7	8	6.2	6

Continua

4.30 SEGURIDAD CIUDADANA: CAPACITACION EN TEMAS DE SEGURIDAD CIUDADANA POR LUGAR, MES, SEXO, SUBSECTOR Y SECTOR, SEGÚN ACTIVIDAD, 2017

Actividad	Capacitación	Lugar	Mes	Total	Sexo		Sub sector	Sector
					Hombre	Mujer		
Inducción y capacitación para personal de reciente ingreso al Serenazgo de la MSS	Capacitación e inducción en temas de seguridad ciudadana	Loma Amarilla	Abr	8	4	4	3.1	3
Capacitación a personal de Serenos en materia de seguridad ciudadana	Capacitación y entrenamiento de serenos de la Municipalidad de Santiago de Surco	Puesto de Comando del sector 3 y 4	Abr	14	13	1	3.1	3
Capacitación a personal de operadores de CCO en materia de seguridad ciudadana	Actualización para operadores del CCO	Loma Amarilla	Abr	10		10	3.1	3
Capacitación a personal de Serenos en materia de seguridad ciudadana	Capacitación y entrenamiento de serenos de la Municipalidad de Santiago de Surco	Puesto de Comando del sector 3 y 4	Abr	14	13	1	3.1	3
Capacitación a personal de Serenos en materia de seguridad ciudadana	Capacitación en temas de normas de convivencia y técnicas de atención al vecino	Puesto de Comando del sector 3 y 4	Abr	14	13	1	3.1	3
Capacitación a personal de operadores de CCO en materia de seguridad ciudadana	Actualización para operadores del CCO	Loma Amarilla	Abr	13		13	3.1	3
Capacitación a personal de operadores de CCO en materia de seguridad ciudadana	Actualización para operadores del CCO	Loma Amarilla	Abr	13		13	3.1	3
Capacitación a personal de Serenos en materia de seguridad ciudadana	Capacitación y entrenamiento de serenos de la Municipalidad de Santiago de Surco	Loma Amarilla	Abr	13	11	2	3.1	3
Talleres en materia de seguridad ciudadana, dirigido a Juntas Vecinales Comunales y de Seguridad Ciudadana	Capacitación en temas de seguridad ciudadana del programa forjando ciudadanía	Salón de Actos del Palacio Municipal	Abr	69	36	33	1.3	1
Capacitación a personal de Serenos en materia de seguridad ciudadana	Capacitación y entrenamiento de serenos de la Municipalidad de Santiago de Surco	Puesto de Comando del sector 3 y 4	Abr	13	11	2	3.1	3
Capacitación a personal de Serenos en materia de seguridad ciudadana	Capacitación en temas de normas de convivencia y técnicas de atención al vecino	Puesto de Comando del sector 3 y 4	Abr	13	11	2	3.1	3

Continua

4.30 SEGURIDAD CIUDADANA: CAPACITACION EN TEMAS DE SEGURIDAD CIUDADANA POR LUGAR, MES, SEXO, SUBSECTOR Y SECTOR, SEGÚN ACTIVIDAD, 2017

Actividad	Capacitación	Lugar	Mes	Total	Sexo		Sub sector	Sector
					Hombre	Mujer		
Capacitación a personal de Serenos en materia de seguridad ciudadana	Capacitación y entrenamiento de serenos de la Municipalidad de Santiago de Surco	Loma Amarilla	Abr	13	11	2	3.1	3
Talleres en materia de seguridad ciudadana, dirigido a Juntas Vecinales Comunales y de Seguridad Ciudadana	Capacitación en temas de seguridad ciudadana del programa forjando ciudadanía	Salón de Actos del Palacio Municipal	Abr	42	19	23	1.3	1
Capacitación a personal de Serenos en materia de seguridad ciudadana	Capacitación y entrenamiento de serenos de la Municipalidad de Santiago de Surco	Puesto de Comando del sector 3 y 4	Abr	13	11	2	3.1	3
Capacitación a personal de Serenos en materia de seguridad ciudadana	Capacitación en temas de normas de convivencia y técnicas de atención al vecino	Puesto de Comando del sector 3 y 4	Abr	13	11	2	3.1	3
Capacitación a personal de Serenos en materia de seguridad ciudadana	Capacitación y entrenamiento de serenos de la Municipalidad de Santiago de Surco	Loma Amarilla	Abr	14	13	1	3.1	3
Talleres en materia de seguridad ciudadana, dirigido a Juntas Vecinales Comunales y de Seguridad Ciudadana	Capacitación en temas de seguridad ciudadana del programa forjando ciudadanía	Auditorio CIA.PNP Sagitario	Abr	51	25	26	2.4	2
Capacitación a personal de Serenos en materia de seguridad ciudadana	Capacitación y entrenamiento de serenos de la Municipalidad de Santiago de Surco	Loma Amarilla	Abr	13	12	1	3.1	3
Capacitación a las amas de casa y trabajadoras del hogar en materia de seguridad ciudadana	Capacitación en temas de seguridad dirigido a las amas de casa y trabajadoras del hogar	Auditorio del Parque de la Amistad	Abr	20	5	15	3.1	3
Talleres en materia de seguridad ciudadana, dirigido a Juntas Vecinales Comunales y de Seguridad Ciudadana	Capacitación en temas de seguridad ciudadana del programa forjando ciudadanía	Auditorio CIA.PNP Sagitario	Abr	44	21	23	2.4	2
Capacitación a personal de Serenos en materia de seguridad ciudadana	Capacitación y entrenamiento de serenos de la Municipalidad de Santiago de Surco	Loma Amarilla	May	12	11	1	3.1	3
Capacitación a personal de Serenos en materia de seguridad ciudadana	Capacitación y entrenamiento de serenos de la Municipalidad de Santiago de Surco	Loma Amarilla	May	12	11	1	3.1	3

Continúa

4.30 SEGURIDAD CIUDADANA: CAPACITACION EN TEMAS DE SEGURIDAD CIUDADANA POR LUGAR, MES, SEXO, SUBSECTOR Y SECTOR, SEGÚN ACTIVIDAD, 2017

Actividad	Capacitación	Lugar	Mes	Total	Sexo		Sub sector	Sector
					Hombre	Mujer		
Talleres en materia de seguridad ciudadana, dirigido a Juntas Vecinales Comunales y de Seguridad Ciudadana	Capacitación en temas de seguridad ciudadana - violencia familiar	Parque Enrique Martinelli Freundt	May	18	9	9	4.2	4
Capacitación a personal de Serenos en materia de seguridad ciudadana	Capacitación y entrenamiento de serenos de la Municipalidad de Santiago de Surco	Loma Amarilla	May	15	15		3.1	3
Inducción y capacitación para personal de reciente ingreso al Serenazgo de la MSS	Capacitación e inducción en temas de seguridad ciudadana	Loma Amarilla	May	3	1	2	3.1	3
Capacitación a personal de Serenos en materia de seguridad ciudadana	Capacitación y entrenamiento de serenos de la Municipalidad de Santiago de Surco	Loma Amarilla	May	15	15		3.1	3
Inducción y capacitación para personal de reciente ingreso al Serenazgo de la MSS	Capacitación e inducción en temas de seguridad ciudadana	Loma Amarilla	May	4	2	2	3.1	3
Talleres en materia de seguridad ciudadana, dirigido a Juntas Vecinales Comunales y de Seguridad Ciudadana	Capacitación en temas de seguridad ciudadana	Auditorio de la I.E.E. "Los Próceres"	May	25	2	23	2.3	2A
Capacitación a personal de Serenos en materia de seguridad ciudadana	Capacitación y entrenamiento de serenos de la Municipalidad de Santiago de Surco	Loma Amarilla	May	13	11	2	3.1	3
Talleres en materia de seguridad ciudadana, dirigido a Juntas Vecinales Comunales y de Seguridad Ciudadana	Capacitación en temas de seguridad ciudadana del programa forjando ciudadanía	Auditorio CIA.PNP Sagitario	May	81	31	50	5.2	5
Capacitación a personal de Serenos en materia de seguridad ciudadana	Capacitación y entrenamiento de serenos de la Municipalidad de Santiago de Surco	Loma Amarilla	May	13	11	2	3.1	3
Capacitación a personal de operadores de CCO en materia de seguridad ciudadana	Capacitación en temas de seguridad ciudadana -actualización para operadores del CCO	Loma Amarilla	May	17	16	1	3.1	3
Capacitación a personal de Serenos en materia de seguridad ciudadana	Capacitación y entrenamiento de serenos de la Municipalidad de Santiago de Surco	Loma Amarilla	May	11	10	1	3.1	3

Continua

4.30 SEGURIDAD CIUDADANA: CAPACITACION EN TEMAS DE SEGURIDAD CIUDADANA POR LUGAR, MES, SEXO, SUBSECTOR Y SECTOR, SEGÚN ACTIVIDAD, 2017

Actividad	Capacitación	Lugar	Mes	Total	Sexo		Sub sector	Sector
					Hombre	Mujer		
Capacitación en materia de seguridad ciudadana, dirigido a profesores y docentes	Capacitación en temas de seguridad ciudadana - el bullying	I.E.E. 7076 "Brisas de Villa"	May	14		14	9.1	9
Capacitación a personal de Serenos en materia de seguridad ciudadana	Capacitación y entrenamiento de serenos de la Municipalidad de Santiago de Surco	Loma Amarilla	May	11	10	1	3.1	3
Capacitación a personal de operadores de CCO en materia de seguridad ciudadana	Capacitación en temas de seguridad ciudadana -actualización para operadores del CCO	Loma Amarilla	May	16	8	8	3.1	3
Capacitación a personal de operadores de CCO en materia de seguridad ciudadana	Capacitación en temas de seguridad ciudadana -actualización para operadores del CCO	Loma Amarilla	May	7	3	4	3.1	3
Capacitación a personal de operadores de CCO en materia de seguridad ciudadana	Capacitación en temas de seguridad ciudadana -actualización para operadores del CCO	Loma Amarilla	May	27		27	3.1	3
Talleres en materia de seguridad ciudadana, dirigido a Juntas Vecinales Comunes y de Seguridad Ciudadana	Capacitación en temas de seguridad ciudadana - medidas de autoprotección	Local del Adulto Mayor - calle Monte Álamo c3 Parque María Castañeda	May	13	5	8	3.1	3
Capacitación a personal de Serenos en materia de seguridad ciudadana	Capacitación y entrenamiento de serenos de la Municipalidad de Santiago de Surco	Loma Amarilla	May	15	14	1	3.1	3
Capacitación al personal de serenos en materia de seguridad ciudadana	Capacitación y entrenamiento de serenos de la Municipalidad de Santiago de Surco	Loma Amarilla	Jun	14	13	1	3.1	3
Capacitación al personal de serenos en materia de seguridad ciudadana	Capacitación en temas de normas de convivencia y técnicas de atención al vecino	Loma Amarilla	Jun	14	12	2	3.1	3
Capacitación al personal de operadores de CCO en materia de seguridad ciudadana	Capacitación en temas de seguridad ciudadana - actualización para operadores del CCO	Loma Amarilla	Jun	12	6	6	3.1	3
Capacitación para formación de Promotores Escolares	Capacitación en temas de seguridad ciudadana - Violencia familiar	I.E.E. 6047 José María Arguedas	Jun	22	6	16	2.2	2

Continúa

4.30 SEGURIDAD CIUDADANA: CAPACITACION EN TEMAS DE SEGURIDAD CIUDADANA POR LUGAR, MES, SEXO, SUBSECTOR Y SECTOR, SEGÚN ACTIVIDAD, 2017

Actividad	Capacitación	Lugar	Mes	Total	Sexo		Sub sector	Sector
					Hombre	Mujer		
Capacitación al personal de operadores de CCO en materia de seguridad ciudadana	Capacitación en temas de seguridad ciudadana - actualización para operadores del CCO	Loma Amarilla	Jun	5	2	3	3.1	3
Talleres en materia de seguridad ciudadana, dirigido a Juntas Vecinales Comunes y de Seguridad Ciudadana	Capacitación en temas de seguridad ciudadana del Programa Forjando Ciudadanía	Auditorio Local Comunal Mateo Pumacahua	Jun	75	45	30	9.12	9
Capacitación a Jefes de área y Supervisores en materia de seguridad ciudadana	Capacitación y actualización en temas de seguridad ciudadana para Jefes de área y Supervisores - Procedimientos operativos del CCO	Loma Amarilla	Jun	10	10		3.1	3
Capacitación para formación de Promotores Escolares	Capacitación en temas de seguridad ciudadana - Enfermedades de transmisión sexual	I.E.E. 6044 Jorge Chavez	Jun	19	10	9	1.3	1A
Capacitación para formación de Promotores Escolares	Capacitación en temas de seguridad ciudadana - Uso indebido de drogas	I.E.E. Los Próceres	Jun	58	20	38	2.3	2
Capacitación a Jefes de área y Supervisores en materia de seguridad ciudadana	Capacitación y actualización en temas de seguridad ciudadana para Jefes de área y Supervisores - Procedimientos para la administración de recursos logísticos	Loma Amarilla	Jun	11	11		3.1	3
Capacitación al personal de serenos en materia de seguridad ciudadana	Capacitación y entrenamiento de serenos de la Municipalidad de Santiago de Surco	Loma Amarilla	Jun	12	10	2	3.1	3
Capacitación a Jefes de área y Supervisores en materia de seguridad ciudadana	Capacitación y actualización en temas de seguridad ciudadana para Jefes de área y Supervisores - Procedimientos para la administración de recursos humanos	Loma Amarilla	Jun	11	11		3.1	3
Capacitación al personal de serenos en materia de seguridad ciudadana	Capacitación y entrenamiento de serenos de la Municipalidad de Santiago de Surco	Loma Amarilla	Jun	12	10	2	3.1	3

Continua

4.30 SEGURIDAD CIUDADANA: CAPACITACION EN TEMAS DE SEGURIDAD CIUDADANA POR LUGAR, MES, SEXO, SUBSECTOR Y SECTOR, SEGÚN ACTIVIDAD, 2017

Actividad	Capacitación	Lugar	Mes	Total	Sexo		Sub sector	Sector
					Hombre	Mujer		
Capacitación al personal de operadores de CCO en materia de seguridad ciudadana	Capacitación en temas de seguridad ciudadana - actualización para operadores del CCO	Loma Amarilla	Jun	21	13	8	3.1	3
Capacitación a Jefes de área y Supervisores en materia de seguridad ciudadana	Capacitación y actualización en temas de seguridad ciudadana - Funciones de los órganos de dirección	Loma Amarilla	Jun	11	11		3.1	3
Inducción y capacitación para personal de reciente ingreso al Serenazgo de la MSS	Capacitación e inducción en temas de seguridad ciudadana	Loma Amarilla	Jun	31	24	7	3.1	3
Capacitación para formación de Promotores Escolares	Capacitación en temas de seguridad ciudadana - Violencia familiar	I.E.E. 7086 Los Precursores	Jun	23	13	10	2.3	2
Capacitación al personal de operadores de CCO en materia de seguridad ciudadana	Capacitación en temas de seguridad ciudadana - actualización para operadores del CCO	Loma Amarilla	Jun	5	3	2	3.1	3
Capacitación a Jefes de área y Supervisores en materia de seguridad ciudadana	Capacitación y actualización en temas de seguridad ciudadana - Funciones de los órganos de dirección	Loma Amarilla	Jun	11	11		3.1	3
Inducción y capacitación para personal de reciente ingreso al Serenazgo de la MSS	Capacitación e inducción en temas de seguridad ciudadana	Loma Amarilla	Jun	32	25	7	3.1	3
Capacitación a Jefes de área y Supervisores en materia de seguridad ciudadana	Capacitación y actualización en temas de seguridad ciudadana - Procedimientos operativos del CCO	Loma Amarilla	Jun	11	10	1	3.1	3
Inducción y capacitación para personal de reciente ingreso al Serenazgo de la MSS	Capacitación e inducción en temas de seguridad ciudadana	Loma Amarilla	Jun	32	25	7	3.1	3
Capacitación a Jefes de área y Supervisores en materia de seguridad ciudadana	Capacitación y actualización en temas de seguridad ciudadana - Procedimientos para la administración de recursos logísticos	Loma Amarilla	Jun	11	10	1	3.1	3

Continúa

4.30 SEGURIDAD CIUDADANA: CAPACITACION EN TEMAS DE SEGURIDAD CIUDADANA POR LUGAR, MES, SEXO, SUBSECTOR Y SECTOR, SEGÚN ACTIVIDAD, 2017

Actividad	Capacitación	Lugar	Mes	Total	Sexo		Sub sector	Sector
					Hombre	Mujer		
Capacitación a Jefes de área y Supervisores en materia de seguridad ciudadana	Capacitación y actualización en temas de seguridad ciudadana - Procedimientos para la administración de recursos humanos	Loma Amarilla	Jun	11	10	1	3.1	3
Capacitación al personal de operadores de CCO en materia de seguridad ciudadana	Capacitación en temas de seguridad ciudadana - actualización para operadores del CCO	Loma Amarilla	Jun	18	9	9	3.1	3
Capacitación a Jefes de área y Supervisores en materia de seguridad ciudadana	Capacitación y actualización en temas de seguridad ciudadana - Funciones de los órganos de dirección	Loma Amarilla	Jun	11	10	1	3.1	3
Capacitación a Jefes de área y Supervisores en materia de seguridad ciudadana	Capacitación y actualización en temas de seguridad ciudadana - Funciones de los órganos de dirección	Loma Amarilla	Jun	11	10	1	3.1	3
Capacitación a Jefes de área y Supervisores en materia de seguridad ciudadana	Capacitación y actualización en temas de seguridad ciudadana - Procedimientos operativos del CCO	Loma Amarilla	Jun	10	10		3.1	3
Capacitación a Jefes de área y Supervisores en materia de seguridad ciudadana	Capacitación y actualización en temas de seguridad ciudadana - Procedimientos para la administración de recursos logísticos	Loma Amarilla	Jun	8	8		3.1	3
Talleres en materia de seguridad ciudadana, dirigido a Juntas Vecinales Comunes y de Seguridad Ciudadana	Capacitación en temas de seguridad ciudadana para vigilantes particulares	Centro Cultural "Augusto B. Leguía" Parque de La Amistad	Jun	17	17		3.1	3
Capacitación al personal de serenos en materia de seguridad ciudadana	Capacitación y entrenamiento de serenos de la Municipalidad de Santiago de Surco	Loma Amarilla	Jun	15	14	1	3.1	3
Capacitación a Jefes de área y Supervisores en materia de seguridad ciudadana	Capacitación y actualización en temas de seguridad ciudadana - Procedimientos para la administración de recursos humanos	Loma Amarilla	Jun	8	8		3.1	3
Capacitación al personal de serenos en materia de seguridad ciudadana	Capacitación y entrenamiento de serenos de la Municipalidad de Santiago de Surco	Loma Amarilla	Jun	15	14	1	3.1	3

Continua

4.30 SEGURIDAD CIUDADANA: CAPACITACION EN TEMAS DE SEGURIDAD CIUDADANA POR LUGAR, MES, SEXO, SUBSECTOR Y SECTOR, SEGÚN ACTIVIDAD, 2017

Actividad	Capacitación	Lugar	Mes	Total	Sexo		Sub sector	Sector
					Hombre	Mujer		
Capacitación al personal de operadores de CCO en materia de seguridad ciudadana	Capacitación en temas de seguridad ciudadana - actualización para operadores del CCO	Loma Amarilla	Jun	18	9	9	3.1	3
Capacitación a Jefes de área y Supervisores en materia de seguridad ciudadana	Capacitación y actualización en temas de seguridad ciudadana - Funciones de los órganos de dirección	Loma Amarilla	Jun	7	7		3.1	3
Capacitación a personal de Serenos en materia de seguridad ciudadana	Capacitación y entrenamiento de Serenos de la Municipalidad de Santiago de Surco	Loma Amarilla	Jul	14	12	2	3.1	3
Inducción y capacitación para personal de reciente ingreso al Serenazgo de la MSS.	Capacitación e inducción en temas de seguridad ciudadana	Loma Amarilla	Jul	17	17		3.1	3
Capacitación a personal de Serenos en materia de seguridad ciudadana	Capacitación y entrenamiento de Serenos de la Municipalidad de Santiago de Surco	Loma Amarilla	Jul	14	12	2	3.1	3
Talleres en materia de seguridad ciudadana, dirigido a Juntas Vecinales Comunales y de Seguridad Ciudadana	Capacitación en temas de seguridad ciudadana - cultura de prevención en seguridad ciudadana	Pasaje Pacora Mz. C Lote 2 Urb. Residencial Surco	Jul	27	11	16	1.4	1
Capacitación a personal de Serenos en materia de seguridad ciudadana	Capacitación y entrenamiento de Serenos polivalentes de la Municipalidad de Santiago de Surco	Loma Amarilla	Jul	24	21	3	3.1	3
Capacitación a personal de Serenos en materia de seguridad ciudadana	Capacitación y entrenamiento de Serenos polivalentes de la Municipalidad de Santiago de Surco	Puesto de Comando Sector 1 B	Jul	24	21	3	1.2	1
Inducción y capacitación para personal de reciente ingreso al Serenazgo de la MSS.	Capacitación e inducción en temas de seguridad ciudadana	Loma Amarilla	Jul	18	17	1	3.1	3
Capacitación a personal de Serenos en materia de seguridad ciudadana	Capacitación y entrenamiento de Serenos polivalentes de la Municipalidad de Santiago de Surco	Loma Amarilla	Jul	24	21	3	3.1	3
Talleres en materia de seguridad ciudadana, dirigido a Juntas Vecinales Comunales y de Seguridad Ciudadana	Capacitación en temas de seguridad ciudadana - Charlas De Orientación Y Seguridad	Parque Miguel Grau	Jul	46	25	21	7.3	7

Continúa

4.30 SEGURIDAD CIUDADANA: CAPACITACION EN TEMAS DE SEGURIDAD CIUDADANA POR LUGAR, MES, SEXO, SUBSECTOR Y SECTOR, SEGÚN ACTIVIDAD, 2017

Actividad	Capacitación	Lugar	Mes	Total	Sexo		Sub sector	Sector
					Hombre	Mujer		
Capacitación a personal de Serenos en materia de seguridad ciudadana	Capacitación y entrenamiento de Serenos polivalentes de la Municipalidad de Santiago de Surco	Loma Amarilla	Jul	22	20	2	3.1	3
Capacitación a las amas de casa y trabajadoras del hogar en materia de seguridad ciudadana	Capacitación en temas de seguridad ciudadana - cultura de prevención en seguridad ciudadana	Calle 7 con Av. Parque Alto	Jul	27	11	16	1.3	1
Capacitación a personal de Serenos en materia de seguridad ciudadana	Capacitación y entrenamiento de Serenos polivalentes de la Municipalidad de Santiago de Surco	Puesto de Comando Sector 1	Jul	21	19	2	1.2	1
Capacitación a personal de Serenos en materia de seguridad ciudadana	Capacitación y entrenamiento de Serenos polivalentes de la Municipalidad de Santiago de Surco	Loma Amarilla	Jul	22	20	2	3.1	3
Capacitación a personal de Serenos en materia de seguridad ciudadana	Capacitación y entrenamiento de Serenos polivalentes de la Municipalidad de Santiago de Surco	Loma Amarilla	Jul	21	16	5	3.1	3
Capacitación a personal de Serenos en materia de seguridad ciudadana	Capacitación y entrenamiento de Serenos polivalentes de la Municipalidad de Santiago de Surco	Puesto de Comando Sector 1	Jul	23	18	5	1.2	1
Capacitación a personal de operadores de CCO en materia de seguridad ciudadana	Capacitación en temas de seguridad ciudadana - Actualización para Operadores del CCO	Loma Amarilla	Jul	41	20	21	3.1	3
Capacitación a personal de Serenos en materia de seguridad ciudadana	Capacitación y entrenamiento de Serenos polivalentes de la Municipalidad de Santiago de Surco	Loma Amarilla	Jul	22	17	5	3.1	3
Capacitación a personal de Serenos en materia de seguridad ciudadana	Capacitación y entrenamiento de Serenos polivalentes de la Municipalidad de Santiago de Surco	Loma Amarilla	Jul	23	19	4	3.1	3
Capacitación A Vigilantes Particulares En Los Diferentes Sectores Del Distrito	Capacitación en temas de seguridad ciudadana	Auditorio Casa del Vecino	Jul	22	20	2	5.3	5

Continua

4.30 SEGURIDAD CIUDADANA: CAPACITACION EN TEMAS DE SEGURIDAD CIUDADANA POR LUGAR, MES, SEXO, SUBSECTOR Y SECTOR, SEGÚN ACTIVIDAD, 2017

Actividad	Capacitación	Lugar	Mes	Total	Sexo		Sub sector	Sector
					Hombre	Mujer		
Capacitación a personal de Serenos en materia de seguridad ciudadana	Capacitación y entrenamiento de Serenos polivalentes de la Municipalidad de Santiago de Surco	Puesto de Comando Sector 1	Jul	24	19	5	1.2	1
Capacitación a personal de Serenos en materia de seguridad ciudadana	Capacitación y entrenamiento de Serenos polivalentes de la Municipalidad de Santiago de Surco	Loma Amarilla	Jul	24	19	5	3.1	3
Talleres en materia de seguridad ciudadana, dirigido a Juntas Vecinales Comunales y de Seguridad Ciudadana	Capacitación en temas de seguridad ciudadana - Medidas De Autoprotección	Parque Revoredo Iglesias	Jul	37	19	18	7.3	7
Talleres en materia de seguridad ciudadana, dirigido a Juntas Vecinales Comunales y de Seguridad Ciudadana	Capacitación en temas de seguridad ciudadana - Medidas de Autoprotección	Auditorio Local Comunal Mateo Pumacahua	Jul	30	14	16	9.1	9
Capacitación a personal de Serenos en materia de seguridad ciudadana	Capacitación y entrenamiento de Serenos polivalentes de la Municipalidad de Santiago de Surco	Loma Amarilla	Jul	23	23		3.1	3
Capacitación a personal de operadores de CCO en materia de seguridad ciudadana	Capacitación en temas de seguridad ciudadana - Actualización para Operadores del CCO	Loma Amarilla	Jul	39	13	26	3.1	3
Capacitación a personal de Serenos en materia de seguridad ciudadana	Capacitación y entrenamiento de Serenos polivalentes de la Municipalidad de Santiago de Surco	Loma Amarilla	Jul	23	19	4	3.1	3
Capacitación a personal de Serenos en materia de seguridad ciudadana	Capacitación y entrenamiento de Serenos polivalentes de la Municipalidad de Santiago de Surco	Puesto de Comando Sector 1 B	Ago	21	18	3	1.2	1
Capacitación a personal de operadores de CCO en materia de seguridad ciudadana	Capacitación en temas de seguridad ciudadana - actualización para Operadores del CCO	Loma Amarilla	Ago	40	20	20	3.1	3
Capacitación a personal de Serenos en materia de seguridad ciudadana	Capacitación y entrenamiento de Serenos polivalentes de la Municipalidad de Santiago de Surco	Loma Amarilla	Ago	21	17	4	3.1	3

Continua

4.30 SEGURIDAD CIUDADANA: CAPACITACION EN TEMAS DE SEGURIDAD CIUDADANA POR LUGAR, MES, SEXO, SUBSECTOR Y SECTOR, SEGÚN ACTIVIDAD, 2017

Actividad	Capacitación	Lugar	Mes	Total	Sexo		Sub sector	Sector
					Hombre	Mujer		
Capacitación a personal de Serenos en materia de seguridad ciudadana	Capacitación y entrenamiento de Serenos polivalentes de la Municipalidad de Santiago de Surco	Loma Amarilla (Pal 2 - VSP)	Ago	22	19	3	3.1	3
Capacitación a personal de Serenos en materia de seguridad ciudadana	Capacitación y entrenamiento de Serenos polivalentes de la Municipalidad de Santiago de Surco	Puesto de Comando Sector 1 B	Ago	22	19	3	1.2	1
Capacitación a vigilantes particulares en los diferentes sectores del distrito	Capacitación en temas de seguridad ciudadana para vigilantes particulares	Parque Mayor General FAP Revoredo Iglesias - Calle Madreselva cdra. 1	Ago	11	10	1	7.3	7
Capacitación a personal de Serenos en materia de seguridad ciudadana	Capacitación y entrenamiento de Serenos polivalentes de la Municipalidad de Santiago de Surco	Loma Amarilla	Ago	22	19	3	3.1	3
Capacitación a personal de Serenos en materia de seguridad ciudadana	Capacitación y entrenamiento de Serenos polivalentes de la Municipalidad de Santiago de Surco	Loma Amarilla (Pal 2 - VSP)	Ago	21	18	3	3.1	3
Capacitación a personal de Serenos en materia de seguridad ciudadana	Capacitación y entrenamiento de Serenos polivalentes de la Municipalidad de Santiago de Surco	Puesto de Comando Sector 1 B	Ago	21	18	3	1.2	1
Capacitación a personal de operadores de CCO en materia de seguridad ciudadana	Capacitación en temas de seguridad ciudadana - actualización para Operadores del CCO	Loma Amarilla	Ago	33	16	17	3.1	3
Capacitación a personal de Serenos en materia de seguridad ciudadana	Capacitación y entrenamiento de Serenos polivalentes de la Municipalidad de Santiago de Surco	Loma Amarilla	Ago	21	18	3	3.1	3
Capacitación a personal de Serenos en materia de seguridad ciudadana	Capacitación de serenos motorizados de la Municipalidad de Santiago de Surco	Loma Amarilla	Ago	64	62	2	3.1	3
Capacitación a personal de Serenos en materia de seguridad ciudadana	Capacitación y entrenamiento de Serenos polivalentes de la Municipalidad de Santiago de Surco	Loma Amarilla (Pal 2 - VSP)	Ago	21	16	5	3.1	3

Continua

4.30 SEGURIDAD CIUDADANA: CAPACITACION EN TEMAS DE SEGURIDAD CIUDADANA POR LUGAR, MES, SEXO, SUBSECTOR Y SECTOR, SEGÚN ACTIVIDAD, 2017

Actividad	Capacitación	Lugar	Mes	Total	Sexo		Sub sector	Sector
					Hombre	Mujer		
Capacitación a personal de Serenos en materia de seguridad ciudadana	Capacitación de serenos motorizados de la Municipalidad de Santiago de Surco	Loma Amarilla	Ago	63	61	2	3.1	3
Capacitación a personal de Serenos en materia de seguridad ciudadana	Capacitación y entrenamiento de Serenos polivalentes de la Municipalidad de Santiago de Surco	Puesto de Comando Sector 1 B	Ago	23	18	5	1.2	1
Capacitación a personal de Serenos en materia de seguridad ciudadana	Capacitación y entrenamiento de Serenos polivalentes de la Municipalidad de Santiago de Surco	Loma Amarilla	Ago	23	18	5	3.1	3
Capacitación a personal de Serenos en materia de seguridad ciudadana	Capacitación y entrenamiento de Serenos polivalentes de la Municipalidad de Santiago de Surco	Loma Amarilla (Pal 2 - VSP)	Ago	22	21	1	3.1	3
Capacitación a personal de Serenos en materia de seguridad ciudadana	Capacitación y entrenamiento de Serenos polivalentes de la Municipalidad de Santiago de Surco	Puesto de Comando Sector 1 B	Ago	22	21	1	1.2	1
Capacitación a personal de operadores de CCO en materia de seguridad ciudadana	Capacitación en temas de seguridad ciudadana - actualización para Operadores del CCO	Loma Amarilla	Ago	38	20	18	3.1	3
Capacitación a personal de Serenos en materia de seguridad ciudadana	Capacitación y entrenamiento de Serenos polivalentes de la Municipalidad de Santiago de Surco	Loma Amarilla	Ago	22	21	1	3.1	3
Talleres en materia de seguridad ciudadana, dirigido a Juntas Vecinales Comunales y de Seguridad Ciudadana	Taller cultura en seguridad ciudadana del Programa Forjando Ciudadanía	Salon de Actos - Palacio Municipal	Ago	16	9	7	1.3	1
Capacitación a personal de Serenos en materia de seguridad ciudadana	Capacitación y entrenamiento de Serenos polivalentes de la Municipalidad de Santiago de Surco	Loma Amarilla (Pal 2 - VSP)	Ago	24	22	2	3.1	3
Talleres en materia de seguridad ciudadana, dirigido a Juntas Vecinales Comunales y de Seguridad Ciudadana	Taller cultura en seguridad ciudadana del Programa Forjando Ciudadanía	Auditorio PNP Sagitario	Ago	16	10	6	2.4	2
Talleres en materia de seguridad ciudadana, dirigido a Juntas Vecinales Comunales y de Seguridad Ciudadana	Capacitación en temas de seguridad ciudadana para vecinos en general	Calle Matarani N° 240	Ago	6	4	2	5.1	5

Continúa

4.30 SEGURIDAD CIUDADANA: CAPACITACION EN TEMAS DE SEGURIDAD CIUDADANA POR LUGAR, MES, SEXO, SUBSECTOR Y SECTOR, SEGÚN ACTIVIDAD, 2017

Actividad	Capacitación	Lugar	Mes	Total	Sexo		Sub sector	Sector
					Hombre	Mujer		
Capacitación a personal de Serenos en materia de seguridad ciudadana	Capacitación y entrenamiento de Serenos polivalentes de la Municipalidad de Santiago de Surco	Puesto de Comando Sector 1 B	Ago	25	23	2	1.2	1
Capacitación a personal de Serenos en materia de seguridad ciudadana	Capacitación y entrenamiento de Serenos polivalentes de la Municipalidad de Santiago de Surco	Loma Amarilla	Ago	24	22	2	3.1	3
Capacitación a personal de Serenos en materia de seguridad ciudadana	Capacitación y entrenamiento de Serenos polivalentes de la Municipalidad de Santiago de Surco	Loma Amarilla (Pa1 2 - VSP)	Ago	23	21	2	3.1	3
Capacitación a las amas de casa y trabajadoras del hogar en materia de seguridad ciudadana	Capacitación en temas de seguridad ciudadana para amas de casa y trabajadoras del hogar	Salon Comunal del AA.HH. Rodrigo Franco	Ago	24	7	17	2.3	2
Capacitación a personal de Serenos en materia de seguridad ciudadana	Capacitación y entrenamiento de Serenos polivalentes de la Municipalidad de Santiago de Surco	Loma Amarilla (Pa1 2 - VSP)	Ago	24	22	2	3.1	3
Capacitación a personal de operadores de CCO en materia de seguridad ciudadana	Capacitación en temas de seguridad ciudadana - actualización para Operadores del CCO	Loma Amarilla	Ago	33	16	17	3.1	3
Talleres en materia de seguridad ciudadana, dirigido a Juntas Vecinales Comunales y de Seguridad Ciudadana	Taller cultura en seguridad ciudadana del Programa Forjando Ciudadania	Auditorio Parque de la Amistad	Ago	10	5	5	3.1	3
Capacitación a personal de Serenos en materia de seguridad ciudadana	Capacitación y entrenamiento de Serenos polivalentes de la Municipalidad de Santiago de Surco	Loma Amarilla	Ago	23	22	1	3.1	3
Talleres en materia de seguridad ciudadana, dirigido a Juntas Vecinales Comunales y de Seguridad Ciudadana	Taller cultura en seguridad ciudadana del Programa Forjando Ciudadania	Auditorio Parque de la Amistad	Ago	4	2	2	5.2	5
Capacitación a personal de Serenos en materia de seguridad ciudadana	Capacitación y entrenamiento de Serenos polivalentes de la Municipalidad de Santiago de Surco	Loma Amarilla (Pa1 2 - VSP)	Ago	24	23	1	3.1	3

Continua

4.30 SEGURIDAD CIUDADANA: CAPACITACION EN TEMAS DE SEGURIDAD CIUDADANA POR LUGAR, MES, SEXO, SUBSECTOR Y SECTOR, SEGÚN ACTIVIDAD, 2017

Actividad	Capacitación	Lugar	Mes	Total	Sexo		Sub sector	Sector
					Hombre	Mujer		
Talleres en materia de seguridad ciudadana, dirigido a Juntas Vecinales Comunales y de Seguridad Ciudadana	Taller cultura en seguridad ciudadana del Programa Forjando Ciudadanía	Centro Cultural Los Alamos	Ago	18	8	10	7.4	7
Capacitación a personal de Serenos en materia de seguridad ciudadana	Capacitación y entrenamiento de Serenos polivalentes de la Municipalidad de Santiago de Surco	Loma Amarilla (Pal 2 - VSP)	Ago	24	23	1	3.1	3
Talleres en materia de seguridad ciudadana, dirigido a Juntas Vecinales Comunales y de Seguridad Ciudadana	Capacitación en temas de seguridad ciudadana para vecinos en general	Biblioteca Municipal Las Magnolias	Ago	10	6	4	1.2	1
Capacitación a las amas de casa y trabajadoras del hogar en materia de seguridad ciudadana	Capacitación en temas de seguridad ciudadana para amas de casa y trabajadoras del hogar	Parque Alborada	Ago	25	12	13	5.2	5
Capacitación a personal de Serenos en materia de seguridad ciudadana	Capacitación y entrenamiento de Serenos polivalentes de la Municipalidad de Santiago de Surco	Loma Amarilla	Ago	23	22	1	3.1	3
Talleres en materia de seguridad ciudadana, dirigido a Juntas Vecinales Comunales y de Seguridad Ciudadana	Taller cultura en seguridad ciudadana del Programa Forjando Ciudadanía	Auditorio Legion de Honor BCGP	Ago	10	6	4	8.1	8
Capacitación a personal de Serenos en materia de seguridad ciudadana	Capacitación y entrenamiento de Serenos polivalentes de la Municipalidad de Santiago de Surco	Loma Amarilla (Pal 2 - VSP)	Ago	23	22	1	3.1	3
Capacitación a personal de Serenos en materia de seguridad ciudadana	Capacitación y entrenamiento de Serenos polivalentes de la Municipalidad de Santiago de Surco	Loma Amarilla (PAL 2 - VSP)	Sep	23	22	1	3.1	3
Talleres en materia de seguridad ciudadana, dirigido a Juntas Vecinales Comunales y de Seguridad Ciudadana	Taller cultura en seguridad ciudadana del Programa Forjando Ciudadanía	Auditorio Local Comunal Mateo Pumacahua	Sep	15	5	10	9.1	9
Capacitación a personal de Serenos en materia de seguridad ciudadana	Capacitación y entrenamiento de Serenos polivalentes de la Municipalidad de Santiago de Surco	Loma Amarilla	Sep	22	21	1	3.1	3

Continúa

4.30 SEGURIDAD CIUDADANA: CAPACITACION EN TEMAS DE SEGURIDAD CIUDADANA POR LUGAR, MES, SEXO, SUBSECTOR Y SECTOR, SEGÚN ACTIVIDAD, 2017

Actividad	Capacitación	Lugar	Mes	Total	Sexo		Sub sector	Sector
					Hombre	Mujer		
Capacitación a personal de Serenos en materia de seguridad ciudadana	Capacitación y entrenamiento de Serenos polivalentes de la Municipalidad de Santiago de Surco	Loma Amarilla (PAL 2 - VSP)	Sep	22	20	2	3.1	3
Capacitación a personal de Serenos en materia de seguridad ciudadana	Capacitación y entrenamiento de Serenos polivalentes de la Municipalidad de Santiago de Surco	Loma Amarilla (PAL 2 - VSP)	Sep	24	22	2	3.1	3
Capacitación a personal de Serenos en materia de seguridad ciudadana	Capacitación y entrenamiento de Serenos polivalentes de la Municipalidad de Santiago de Surco	Loma Amarilla	Sep	24	22	2	3.1	3
Capacitación a personal de Serenos en materia de seguridad ciudadana	Capacitación de serenos motorizados de la Municipalidad de Santiago de Surco	Parque Jubilados	Sep	52	51	1	2.3	2
Capacitación a personal de Serenos en materia de seguridad ciudadana	Capacitación y entrenamiento de Serenos polivalentes de la Municipalidad de Santiago de Surco	Loma Amarilla (PAL 2 - VSP)	Sep	23	21	2	3.1	3
Capacitación a personal de Serenos en materia de seguridad ciudadana	Capacitación y entrenamiento de Serenos polivalentes de la Municipalidad de Santiago de Surco	Loma Amarilla (PAL 2 - VSP)	Sep	23	21	2	3.1	3
Talleres en materia de seguridad ciudadana, dirigido a Juntas Vecinales Comunes y de Seguridad Ciudadana	Capacitación en prevención del delito y planes operativos del área 3	Parque Barbara D'achille	Sep	15	7	8	3.1	3
Capacitación a personal de Serenos en materia de seguridad ciudadana	Capacitación y entrenamiento de Serenos polivalentes de la Municipalidad de Santiago de Surco	Loma Amarilla	Sep	23	21	2	3.1	3
Capacitación a personal de Serenos en materia de seguridad ciudadana	Capacitación de serenos motorizados de la Municipalidad de Santiago de Surco	Loma Amarilla	Sep	56	54	2	3.1	3
Inducción y capacitación para personal de reciente ingreso al Serenazgo de la MSS	Capacitación e inducción en temas de seguridad ciudadana	Loma Amarilla	Sep	85	68	17	3.1	3
Inducción y capacitación para personal de reciente ingreso al Serenazgo de la MSS	Capacitación e inducción en temas de seguridad ciudadana	Loma Amarilla	Sep	58	45	13	3.1	3

Continua

4.30 SEGURIDAD CIUDADANA: CAPACITACION EN TEMAS DE SEGURIDAD CIUDADANA POR LUGAR, MES, SEXO, SUBSECTOR Y SECTOR, SEGÚN ACTIVIDAD, 2017

Actividad	Capacitación	Lugar	Mes	Total	Sexo		Sub sector	Sector
					Hombre	Mujer		
Inducción y capacitación para personal de reciente ingreso al Serenazgo de la MSS	Capacitación e inducción en temas de seguridad ciudadana	Loma Amarilla	Sep	57	42	15	3.1	3
Capacitación a vigilantes particulares en los diferentes sectores del distrito	Capacitación en temas de seguridad ciudadana para personal de seguridad y vigilancia IE. FAP Polo Jiménez	Auditorio IEP. FAP. "Manuel Polo Jiménez"	Sep	21	21	0	2.3	2
Capacitación a las amas de casa y trabajadoras del hogar en materia de seguridad ciudadana	Capacitación en temas de seguridad ciudadana - cultura de prevención en seguridad ciudadana	Puesto de Comando Sector 1A	Sep	13	5	8	1.4	1
Capacitación a personal de Serenos en materia de seguridad ciudadana	Capacitación y entrenamiento de Serenos polivalentes de la Municipalidad de Santiago de Surco	Loma Amarilla (PAL 2 - VSP)	Sep	21	20	1	3.1	3
Capacitación a personal de Serenos en materia de seguridad ciudadana	Capacitación y entrenamiento de Serenos polivalentes de la Municipalidad de Santiago de Surco	Loma Amarilla (PAL 2 - VSP)	Sep	20	19	1	3.1	3
Capacitación a personal de Serenos en materia de seguridad ciudadana	Capacitación y entrenamiento de Serenos polivalentes de la Municipalidad de Santiago de Surco	Puesto de Comando Sector 1B	Sep	21	20	1	1.2	1
Capacitación a personal de Serenos en materia de seguridad ciudadana	Taller de entrenamiento en técnicas de defensa personal y reducción de personas para Serenos Polivalentes	Calle Los Tulipanes 165	Sep	12	11	1	8.1	8
Talleres en materia de seguridad ciudadana, dirigido a Juntas Vecinales Comunes y de Seguridad Ciudadana	capacitación en temas de seguridad y defensa civil	Local Comunal de la Asociación de Prop. "La Capullana"	Sep	60	28	32	1.1	1
Capacitación a personal de Serenos en materia de seguridad ciudadana	Taller de entrenamiento en técnicas de defensa personal y reducción de personas para Serenos Polivalentes	Calle Los Tulipanes 165	Sep	12	11	1	8.1	8
Capacitación a personal de Serenos en materia de seguridad ciudadana	Capacitación y entrenamiento de Serenos polivalentes de la Municipalidad de Santiago de Surco	Loma Amarilla (PAL 2 - VSP)	Sep	22	20	2	3.1	3

Continúa

4.30 SEGURIDAD CIUDADANA: CAPACITACION EN TEMAS DE SEGURIDAD CIUDADANA POR LUGAR, MES, SEXO, SUBSECTOR Y SECTOR, SEGÚN ACTIVIDAD, 2017

Actividad	Capacitación	Lugar	Mes	Total	Sexo		Sub sector	Sector
					Hombre	Mujer		
Capacitación a personal de Serenos en materia de seguridad ciudadana	Capacitación y entrenamiento de Serenos polivalentes de la Municipalidad de Santiago de Surco	Loma Amarilla (PAL 2 - VSP)	Sep	22	20	2	3.1	3
Capacitación a personal de Serenos en materia de seguridad ciudadana	Capacitación y entrenamiento de Serenos polivalentes de la Municipalidad de Santiago de Surco	Puesto de Comando Sector 1B	Sep	22	20	2	1.2	1
Capacitación para formación de Promotores Escolares	Capacitación en temas de seguridad ciudadana - Uso indebido de las drogas	I.E.E. 7086 "Los Precursores"	Sep	24	5	19	2.3	2
Capacitación para formación de Promotores Escolares	Capacitación en temas de seguridad ciudadana - Uso indebido de las drogas	I.E.E. 7086 "Los Precursores"	Sep	25	14	11	2.3	2
Capacitación a personal de Serenos en materia de seguridad ciudadana	Taller de entrenamiento en técnicas de defensa personal y reducción de personas para Serenos Polivalentes	Calle Los Tulipanes 165	Sep	12	9	3	8.1	8
Capacitación a personal de Serenos en materia de seguridad ciudadana	Taller de entrenamiento en técnicas de defensa personal y reducción de personas para Serenos Polivalentes	Calle Los Tulipanes 165	Sep	12	9	3	8.1	8
Capacitación a personal de serenos en materia de seguridad ciudadana	Capacitación y entrenamiento de Serenos Polivalentes de la Municipalidad de Santiago de Surco	Loma Amarilla (PAL 2 - VSP)	Oct	19	18	1	3.1	3
Talleres en materia de seguridad ciudadana, dirigido a Juntas Vecinales Comunes y de Seguridad Ciudadana	Taller cultura en seguridad ciudadana del Programa Forjando Ciudadanía	Consejo de Regidores - Palacio Municipal	Oct	15	11	4	1.3	1
Capacitación a personal de serenos en materia de seguridad ciudadana	Capacitación y entrenamiento de Serenos Polivalentes de la Municipalidad de Santiago de Surco	Loma Amarilla (PAL 2 - VSP)	Oct	19	18	1	3.1	3
Capacitación para formación de Promotores Escolares	Capacitación en temas de seguridad ciudadana - Violencia familiar	I.E.E. 6082 "Los Proceres"	Oct	29	8	21	2.3	2

Continua

4.30 SEGURIDAD CIUDADANA: CAPACITACION EN TEMAS DE SEGURIDAD CIUDADANA POR LUGAR, MES, SEXO, SUBSECTOR Y SECTOR, SEGÚN ACTIVIDAD, 2017

Actividad	Capacitación	Lugar	Mes	Total	Sexo		Sub sector	Sector
					Hombre	Mujer		
Capacitación para formación de Promotores Escolares	Capacitación en temas de seguridad ciudadana - Prevención en defensa civil / sismos	I.E.E. 7086 "Los Precursores"	Oct	17	7	10	2.3	2
Capacitación para formación de Promotores Escolares	Capacitación en temas de seguridad ciudadana - Prevención en defensa civil / sismos	I.E.E. 7086 "Los Precursores"	Oct	24	10	14	2.3	2
Capacitación a personal de serenos en materia de seguridad ciudadana	Capacitación y entrenamiento de Serenos Polivalentes de la Municipalidad de Santiago de Surco	Puesto de Comando Sector 1B	Oct	19	18	1	1.2	1
Talleres en materia de seguridad ciudadana, dirigido a Juntas Vecinales Comunes y de Seguridad Ciudadana	Taller cultura en seguridad ciudadana del Programa Forjando Ciudadanía	Auditorio Comisaria PNP. Sagitario	Oct	9	6	3	1.3	2
Capacitación para formación de Promotores Escolares	Capacitación en temas de seguridad ciudadana - Violencia familiar	I.E.E. 6082 "Los Proceres"	Oct	28	15	13	2.3	2
Capacitación a personal de serenos en materia de seguridad ciudadana	Taller de entrenamiento en técnicas de defensa personal y reducción de personas para Serenos Polivalentes	Calle Los Tulipanes 165	Oct	9	6	3	8.1	8
Capacitación a personal de serenos en materia de seguridad ciudadana	Taller de entrenamiento en técnicas de defensa personal y reducción de personas para Serenos Polivalentes	Calle Los Tulipanes 165	Oct	9	6	3	8.1	8
Talleres en materia de seguridad ciudadana, dirigido a Juntas Vecinales Comunes y de Seguridad Ciudadana	Taller cultura en seguridad ciudadana del Programa Forjando Ciudadanía	Parque de La Amistad "María Graña Ottone"	Oct	6	2	4	3.1	3
Talleres en materia de seguridad ciudadana, dirigido a Juntas Vecinales Comunes y de Seguridad Ciudadana	Taller cultura en seguridad ciudadana del Programa Forjando Ciudadanía	Parque "Los Aviadores"	Oct	13	11	2	5.1	5
Capacitación a personal de serenos en materia de seguridad ciudadana	Capacitación y entrenamiento de Serenos Polivalentes de la Municipalidad de Santiago de Surco	Loma Amarilla (PAL 2 - VSP)	Oct	16	14	2	3.1	3

Continúa

4.30 SEGURIDAD CIUDADANA: CAPACITACION EN TEMAS DE SEGURIDAD CIUDADANA POR LUGAR, MES, SEXO, SUBSECTOR Y SECTOR, SEGÚN ACTIVIDAD, 2017

Actividad	Capacitación	Lugar	Mes	Total	Sexo		Sub sector	Sector
					Hombre	Mujer		
Talleres en materia de seguridad ciudadana, dirigido a Juntas Vecinales Comunales y de Seguridad Ciudadana	Taller cultura en seguridad ciudadana del Programa Forjando Ciudadanía	Subgerencia de Fiscalización y Coactiva Administrativa	Oct	11	3	8	7.1	7
Capacitación a personal de serenos en materia de seguridad ciudadana	Capacitación y entrenamiento de Serenos Polivalentes de la Municipalidad de Santiago de Surco	Loma Amarilla (PAL 2 - VSP)	Oct	16	14	2	3.1	3
Capacitación a personal de serenos en materia de seguridad ciudadana	Capacitación y entrenamiento de Serenos Polivalentes de la Municipalidad de Santiago de Surco	Puesto de Comando Sector 1B	Oct	16	14	2	1.2	1
Talleres en materia de seguridad ciudadana, dirigido a Juntas Vecinales Comunales y de Seguridad Ciudadana	Taller cultura en seguridad ciudadana del Programa Forjando Ciudadanía	Auditorio Legion de Honor de la BGC del Perú	Oct	9	5	4	8.1	8
Capacitación a personal de serenos en materia de seguridad ciudadana	Capacitación y entrenamiento de Serenos logísticos sobre el Censo 2017	Loma Amarilla (PAL 2 - VSP)	Oct	8	8	0	3.1	3
Talleres en materia de seguridad ciudadana, dirigido a Juntas Vecinales Comunales y de Seguridad Ciudadana	Taller cultura en seguridad ciudadana del Programa Forjando Ciudadanía	Local Comunal "Casa del Vecino"	Oct	6	4	2	5.2	5
Capacitación a personal de serenos en materia de seguridad ciudadana	Taller de entrenamiento en técnicas de defensa personal y reducción de personas para Serenos Polivalentes	Calle Los Tulipanes 165	Oct	8	7	1	8.1	8
Capacitación a personal de serenos en materia de seguridad ciudadana	Taller de entrenamiento en técnicas de defensa personal y reducción de personas para Serenos Polivalentes	CALLE LOS TULIPANES 166	Oct	7	7	0	8.1	8
Talleres en materia de seguridad ciudadana, dirigido a Juntas Vecinales Comunales y de Seguridad Ciudadana	Taller cultura en seguridad ciudadana del Programa Forjando Ciudadanía	Local Comunal "Mateo Pumacahua"	Oct	1	1	0	9.2	9
Capacitación para formación de Promotores Escolares	Capacitación en temas de seguridad ciudadana - Consumo de drogas y sus consecuencias	IEP. Virgen de la Asunción	Oct	35	21	14	3.2	3

Continua

4.30 SEGURIDAD CIUDADANA: CAPACITACION EN TEMAS DE SEGURIDAD CIUDADANA POR LUGAR, MES, SEXO, SUBSECTOR Y SECTOR, SEGÚN ACTIVIDAD, 2017

Actividad	Capacitación	Lugar	Mes	Total	Sexo		Sub sector	Sector
					Hombre	Mujer		
Talleres en materia de seguridad ciudadana, dirigido a Juntas Vecinales Comunales y de Seguridad Ciudadana	Taller cultura en seguridad ciudadana del Programa Forjando Ciudadanía	Centro Cultural "Los Alamos"	Oct	5	1	4	7.4	7
Capacitación a personal de serenos en materia de seguridad ciudadana	Capacitación y entrenamiento de Serenos Polivalentes de la Municipalidad de Santiago de Surco	Loma Amarilla (PAL 2 - VSP)	Oct	24	22	2	3.1	3
Capacitación a personal de serenos en materia de seguridad ciudadana	Capacitación y entrenamiento de Serenos Polivalentes de la Municipalidad de Santiago de Surco	Loma Amarilla (PAL 2 - VSP)	Oct	23	21	2	3.1	3
Capacitación a personal de serenos en materia de seguridad ciudadana	Capacitación y entrenamiento de Serenos Polivalentes de la Municipalidad de Santiago de Surco	Puesto de Comando Sector 1B	Oct	24	22	2	1.2	1
Capacitación a personal de serenos en materia de seguridad ciudadana	Taller de entrenamiento en técnicas de defensa personal y reducción de personas para Serenos Polivalentes	Calle Los Tulipanes 165	Oct	7	6	1	8.1	8
Capacitación a personal de serenos en materia de seguridad ciudadana	Capacitación y entrenamiento de Serenos Polivalentes de la Municipalidad de Santiago de Surco	Loma Amarilla (PAL 2 - VSP)	Oct	21	18	3	3.1	3
Capacitación a personal de serenos en materia de seguridad ciudadana	Capacitación y entrenamiento de Serenos Polivalentes de la Municipalidad de Santiago de Surco	Loma Amarilla (PAL 2 - VSP)	Oct	21	18	3	3.1	3
Capacitación a personal de serenos en materia de seguridad ciudadana	Capacitación y entrenamiento de Serenos Polivalentes de la Municipalidad de Santiago de Surco	Puesto de Comando Sector 1B	Nov	22	19	3	1.2	1
Capacitación a personal de serenos en materia de seguridad ciudadana	Taller de entrenamiento en técnicas de defensa personal y reducción de personas para Serenos Polivalentes	Calle Los Tulipanes 165	Nov	7	4	3	8.1	8

Continúa

4.30 SEGURIDAD CIUDADANA: CAPACITACION EN TEMAS DE SEGURIDAD CIUDADANA POR LUGAR, MES, SEXO, SUBSECTOR Y SECTOR, SEGÚN ACTIVIDAD, 2017

Actividad	Capacitación	Lugar	Mes	Total	Sexo		Sub sector	Sector
					Hombre	Mujer		
Capacitación a personal de serenos en materia de seguridad ciudadana	Taller de entrenamiento en técnicas de defensa personal y reducción de personas para Serenos Polivalentes	Calle Los Tulipanes 165	Nov	7	4	3	8.1	8
Capacitación a personal de serenos en materia de seguridad ciudadana	Capacitación y entrenamiento de Serenos Polivalentes de la Municipalidad de Santiago de Surco	Puesto de Comando Sector 1B	Nov	22	21	1	1.2	1
Talleres en materia de seguridad ciudadana, dirigido a Juntas Vecinales Comunales y de Seguridad Ciudadana	Capacitación en temas de seguridad y defensa civil	Parque Virgen de Las Mercedes	Nov	41	18	23	1.2	1
Capacitación a personal de serenos en materia de seguridad ciudadana	Capacitación y entrenamiento de Serenos Polivalentes de la Municipalidad de Santiago de Surco	Puesto de Comando Sector 1B	Nov	21	20	1	1.2	1
Capacitación a personal de serenos en materia de seguridad ciudadana	Capacitación y entrenamiento de Serenos Polivalentes de la Municipalidad de Santiago de Surco	Puesto de Comando Sector 1B	Nov	20	19	1	1.2	1
Capacitación a personal de serenos en materia de seguridad ciudadana	Taller de entrenamiento en técnicas de defensa personal y reducción de personas para Serenos Polivalentes	Calle Los Tulipanes 165	Nov	8	7	1	8.1	8
Capacitación a personal de serenos en materia de seguridad ciudadana	Taller de entrenamiento en técnicas de defensa personal y reducción de personas para Serenos Polivalentes	Calle Los Tulipanes 165	Nov	8	7	1	8.1	8
Capacitación a personal de serenos en materia de seguridad ciudadana	Capacitación y entrenamiento de Serenos Polivalentes de la Municipalidad de Santiago de Surco	Loma Amarilla (PAL2 - VSP)	Nov	17	15	2	3.1	3
Capacitación a personal de serenos en materia de seguridad ciudadana	Capacitación y entrenamiento de Serenos Polivalentes de la Municipalidad de Santiago de Surco	Loma Amarilla (PAL2 - VSP)	Nov	18	16	2	3.1	3

Continua

4.30 SEGURIDAD CIUDADANA: CAPACITACION EN TEMAS DE SEGURIDAD CIUDADANA POR LUGAR, MES, SEXO, SUBSECTOR Y SECTOR, SEGÚN ACTIVIDAD, 2017

Actividad	Capacitación	Lugar	Mes	Total	Sexo		Sub sector	Sector
					Hombre	Mujer		
Capacitación a personal de serenos en materia de seguridad ciudadana	Capacitación y entrenamiento de Serenos Polivalentes de la Municipalidad de Santiago de Surco	Puesto de Comando Sector 1B	Nov	18	16	2	1.2	1
Capacitación a personal de serenos en materia de seguridad ciudadana	Capacitación y entrenamiento de Serenos Polivalentes de la Municipalidad de Santiago de Surco	Loma Amarilla (PAL2 - VSP)	Nov	24	23	1	3.1	3
Capacitación a Jefes de Area y Supervisores en materia de seguridad ciudadana	Capacitación y actualización en temas de seguridad ciudadana para Jefes de Area y Supervisores - Procedimientos operativos de defensa civil y procedimientos operativos de tránsito	Loma Amarilla (PAL2 - VSP)	Nov	22	21	1	3.1	3
Talleres en materia de seguridad ciudadana, dirigido a Juntas Vecinales Comunales y de Seguridad Ciudadana	capacitacion en temas de seguridad ciudadana - cultura de prevencion en seguridad ciudadana	Salon de Actos - Palacio Municipal	Nov	13	8	5	1.3	1
Capacitación a personal de serenos en materia de seguridad ciudadana	Capacitación y entrenamiento de Serenos Polivalentes de la Municipalidad de Santiago de Surco	Loma Amarilla (PAL2 - VSP)	Nov	24	23	1	3.1	3
Capacitación a Jefes de Area y Supervisores en materia de seguridad ciudadana	Capacitación y actualización en temas de seguridad ciudadana para Jefes de Area y Supervisores - Procedimientos operativos de defensa civil y de tránsito	Loma Amarilla (PAL2 - VSP)	Nov	21	20	1	3.1	3
Capacitación a personal de serenos en materia de seguridad ciudadana	Capacitación y entrenamiento de Serenos Polivalentes de la Municipalidad de Santiago de Surco	Puesto de Comando Sector 1B	Nov	23	22	1	1.2	1
Capacitación a Jefes de Area y Supervisores en materia de seguridad ciudadana	Capacitación y actualización en temas de seguridad ciudadana para Jefes de Area y Supervisores - Procedimientos operativos de defensa civil y de tránsito	Loma Amarilla (PAL2 - VSP)	Nov	23	22	1	3.1	3

Continúa

4.30 SEGURIDAD CIUDADANA: CAPACITACION EN TEMAS DE SEGURIDAD CIUDADANA POR LUGAR, MES, SEXO, SUBSECTOR Y SECTOR, SEGÚN ACTIVIDAD, 2017

Actividad	Capacitación	Lugar	Mes	Total	Sexo		Sub sector	Sector
					Hombre	Mujer		
Capacitación a personal de serenos en materia de seguridad ciudadana	Taller de entrenamiento en técnicas de defensa personal y reducción de personas para Serenos Polivalentes	Calle Los Tulipanes 165	Nov	11	9	2	8.1	8
Capacitación a Jefes de Area y Supervisores en materia de seguridad ciudadana	Capacitación y actualización en temas de seguridad ciudadana - Procedimientos operativos de defensa civil y de tránsito	Loma Amarilla (PAL2 - VSP)	Nov	22	21	1	3.1	3
Capacitación a personal de serenos en materia de seguridad ciudadana	Capacitación y entrenamiento de Serenos Polivalentes de la Municipalidad de Santiago de Surco	Loma Amarilla (PAL2 - VSP)	Nov	30	28	2	3.1	3
Capacitación a Jefes de Area y Supervisores en materia de seguridad ciudadana	Capacitación y actualización en temas de seguridad ciudadana - Procedimientos operativos de defensa civil y de tránsito	Loma Amarilla (PAL2 - VSP)	Nov	21	20	1	3.1	3
Talleres en materia de seguridad ciudadana, dirigido a Juntas Vecinales Comunes y de Seguridad Ciudadana	Capacitación en temas de seguridad ciudadana - Cultura de prevención en seguridad ciudadana	PQ. DE LA AMISTAD "Maria Graña Ottone"	Nov	10	4	6	3.1	3
Capacitación a personal de serenos en materia de seguridad ciudadana	Capacitación y entrenamiento de Serenos Polivalentes de la Municipalidad de Santiago de Surco	Loma Amarilla (PAL2 - VSP)	Nov	30	28	2	3.1	3
Capacitación a Jefes de Area y Supervisores en materia de seguridad ciudadana	Capacitación y actualización en temas de seguridad ciudadana - Procedimientos operativos de defensa civil y de tránsito	Loma Amarilla (PAL2 - VSP)	Nov	11	11		3.1	3
Capacitación a personal de serenos en materia de seguridad ciudadana	Capacitación y entrenamiento de Serenos Polivalentes de la Municipalidad de Santiago de Surco	Puesto de Comando Sector 1B	Nov	30	28	2	1.2	1
Capacitación a Jefes de Area y Supervisores en materia de seguridad ciudadana	Capacitación y actualización en temas de seguridad ciudadana - Procedimientos operativos de defensa civil y de tránsito	Loma Amarilla (PAL2 - VSP)	Nov	9	9		3.1	3

Continua

4.30 SEGURIDAD CIUDADANA: CAPACITACION EN TEMAS DE SEGURIDAD CIUDADANA POR LUGAR, MES, SEXO, SUBSECTOR Y SECTOR, SEGÚN ACTIVIDAD, 2017

Actividad	Capacitación	Lugar	Mes	Total	Sexo		Sub sector	Sector
					Hombre	Mujer		
Capacitación en materia de seguridad ciudadana, dirigido a estudiantes de educación primaria	Capacitación en temas de seguridad ciudadana - Seguridad en el hogar y la comunidad	I.E.P. MATER CHRISTI	Nov	30	12	18	6.2	6
Capacitación en materia de seguridad ciudadana, dirigido a estudiantes de educación primaria	Capacitación en temas de seguridad ciudadana - Seguridad en el hogar y la comunidad	I.E.P. MATER CHRISTI	Nov	29	13	16	6.2	6
Capacitación a personal de serenos en materia de seguridad ciudadana	Taller de entrenamiento en técnicas de defensa personal y reducción de personas para Serenos Polivalentes	Calle Los Tulipanes 165	Nov	12	10	2	8.1	8
Capacitación a Jefes de Área y Supervisores en materia de seguridad ciudadana	Capacitación y actualización en temas de seguridad ciudadana - Procedimientos operativos de defensa civil y de tránsito	Loma Amarilla (PAL2 - VSP)	Nov	11	11		3.1	3
Capacitación a personal de serenos en materia de seguridad ciudadana	Taller de entrenamiento en técnicas de defensa personal y reducción de personas para Serenos Polivalentes	Calle Los Tulipanes 165	Dic	12	10	2	8.1	8
Capacitación a Jefes de Área y Supervisores en materia de seguridad ciudadana	Capacitación y actualización en temas de seguridad ciudadana - Procedimientos operativos de defensa civil y de tránsito	Loma Amarilla (PAL2 - VSP)	Dic	10	10		3.1	3
Capacitación a personal de serenos en materia de seguridad ciudadana	Capacitación y entrenamiento de Serenos Polivalentes de la Municipalidad de Santiago de Surco	Loma Amarilla (PAL2 - VSP)	Dic	23	22	1	3.1	3
Capacitación a Jefes de Área y Supervisores en materia de seguridad ciudadana	Capacitación y actualización en temas de seguridad ciudadana - Procedimientos operativos de defensa civil y de tránsito	Loma Amarilla (PAL2 - VSP)	Dic	11	11		3.1	3
Capacitación a personal de serenos en materia de seguridad ciudadana	Capacitación y entrenamiento de Serenos Polivalentes de la Municipalidad de Santiago de Surco	Loma Amarilla (PAL2 - VSP)	Dic	26	25	1	3.1	3
Capacitación a personal de serenos en materia de seguridad ciudadana	Capacitación y entrenamiento de Serenos Polivalentes de la Municipalidad de Santiago de Surco	Loma Amarilla (PAL2 - VSP)	Dic	26	25	1	3.1	3

Continúa

4.30 SEGURIDAD CIUDADANA: CAPACITACION EN TEMAS DE SEGURIDAD CIUDADANA POR LUGAR, MES, SEXO, SUBSECTOR Y SECTOR, SEGÚN ACTIVIDAD, 2017

Actividad	Capacitación	Lugar	Mes	Total	Sexo		Sub sector	Sector
					Hombre	Mujer		
Inducción y capacitación para personal de reciente ingreso al Serenazgo de la MSS	Capacitación e inducción en temas de seguridad ciudadana	Loma Amarilla (PAL2 - VSP)	Dic	28	23	5	3.1	3
Inducción y capacitación para personal de reciente ingreso al Serenazgo de la MSS	Capacitación e inducción en temas de seguridad ciudadana	Loma Amarilla (PAL2 - VSP)	Dic	29	24	5	3.1	3
Inducción y capacitación para personal de reciente ingreso al Serenazgo de la MSS	Capacitación e inducción en temas de seguridad ciudadana	Loma Amarilla (PAL2 - VSP)	Dic	29	24	5	3.1	3
Capacitación a personal de serenos en materia de seguridad ciudadana	Taller de entrenamiento en técnicas de defensa personal y reducción de personas para Serenos Polivalentes	Calle Los Tulipanes 165	Dic	10	10		8.1	8
Talleres en materia de seguridad ciudadana, dirigido a Juntas Vecinales Comunes y de Seguridad Ciudadana	Capacitación en temas de seguridad ciudadana para vecinos en general	Av. Tomas Marsano N° 2875	Dic	13	10	3	5.4	5
Talleres en materia de seguridad ciudadana, dirigido a Juntas Vecinales Comunes y de Seguridad Ciudadana	Taller cultura en seguridad ciudadana del Programa Forjando Ciudadanía	Auditorio Local Comunal Mateo Pumacahua	Dic	49	24	25	9.1	9
Capacitación a personal de serenos en materia de seguridad ciudadana	Taller de entrenamiento en técnicas de defensa personal y reducción de personas para Serenos Polivalentes	Calle Los Tulipanes 165	Dic	10	10		8.1	8
Capacitación a personal de serenos en materia de seguridad ciudadana	Taller de entrenamiento en técnicas de defensa personal y reducción de personas para Serenos Polivalentes	Calle Los Tulipanes 165	Dic	11	11		8.1	8
Capacitación a personal de serenos en materia de seguridad ciudadana	Taller de entrenamiento en técnicas de defensa personal y reducción de personas para Serenos Polivalentes	Calle Los Tulipanes 165	Dic	10	10		8.1	8
Capacitación a personal de serenos en materia de seguridad ciudadana	Taller de entrenamiento en técnicas de defensa personal y reducción de personas para Serenos Polivalentes	Calle Los Tulipanes 165	Dic	7	6	1	8.1	8

Fuente: MSS - GSEGC-Subgerencia de Operaciones de Seguridad Ciudadana

**4.31 SEGURIDAD CIUDADANA: OPERATIVOS DE SEGURIDAD CIUDADANA,
POR VERSIÓN, DESCRIPCIÓN Y FECHA, 2017**

Operativo de Seguridad Ciudadana	Versión	Descripción	Fecha
Verano 17	2.0	Neutralizar y contrarrestar el accionar delictivo en sus diversas modalidades, asegurar fluidez del tránsito y la seguridad del patrimonio público y privado, con la finalidad de brindar tranquilidad a los ciudadanos que se alejan de la ciudad con dirección a las diferentes playas del litoral.	Enero
Recaudación	1.0	Contrarrestar y/o neutralizar el accionar delictivo contra los locales de recaudación, contribuyentes, funcionarios responsables del proceso, etc. con la finalidad de lograr el estado de confianza en los contribuyentes y trabajadores de los CAS.	Enero
Chacarilla	1.0	Acciones disuasivas y preventivas con orden, al cuadrante 52 (Sector 5); para apoyar y neutralizar las actividades de comercio ambulatorio y despejar las vías de tránsito vehicular.	Enero
Integración	1.0	Acciones de difusión, presencia masiva, establecimiento de protocolos, etc. durante el 1er Trimestre del presente año, para brindar un mejor servicio de Seguridad Ciudadana; a fin de disminuir la percepción de inseguridad de los vecinos surcanos	Enero
Surco Sour	1.0	"XIV FESTIVAL DEL PISCO SOUR 2016" - Parque de la Amistad - Prevenir, neutralizar y contrarrestar el accionar delictivo en sus diversas modalidades, brindar seguridad y canalizar el tránsito vehicular en puntos estratégicos, para asegurar el normal desarrollo del Festival	Enero
Recuperación Espacios Públicos	1.0	La Gerencia de Seguridad Ciudadana a través de la Subgerencia de Operaciones de Seguridad Ciudadana, desarrollará actividades de acercamiento a la población y respuesta inmediata a vecinos realizando actividades recreativas de acercamiento en espacios públicos mediante el Grupo de Activaciones Artísticas en Seguridad Ciudadana.	Febrero
Dogui Boda.	1.0	Acciones preventivas y disuasivas durante el evento denominado "Boda Canina" el día martes 14 de febrero, en el Parque de la Amistad; para prevenir, neutralizar y contrarrestar el accionar delictivo en sus diversas modalidades, para asegurar el normal desarrollo del evento	Febrero
Carnavales Trucks	1.0	Acciones preventivas y disuasivas durante el desarrollo del Festival denominado "Los Trucks – Festival de Carnavales", los días 22 al 26 de febrero de 11:00 hrs a 23:00 hrs en la explanada de la Av. Prolongación Paseo de República	Febrero
Escolares Seguros	1.0	Acciones de vigilancia, seguridad, protección, prevención, control del orden público y regulación del tránsito vehicular, como consecuencia del inicio de las actividades escolares a partir del 01 de marzo, en zonas cercanas a los Instituciones Educativas y privados del distrito.	Febrero
Rosa	1.0	Erradicación del comercio sexual callejero y en locales clandestinos del distrito de Santiago de Surco en forma permanente (especialmente fines de semana), generando un clima de paz y tranquilidad que les permita a los contribuyentes el normal desarrollo de sus actividades	Marzo

Continúa

**4.31 SEGURIDAD CIUDADANA: OPERATIVOS DE SEGURIDAD CIUDADANA,
POR VERSIÓN, DESCRIPCIÓN Y FECHA, 2017**

Operativo de Seguridad Ciudadana	Versión	Descripción	Fecha
Cinema Trucks	1.0	Acciones preventivas y disuasivas en el evento "Cinema Trucks", los días 16 al 19 de marzo de 11.00 hrs a 23:00 hrs en la explanada del PC 2 Av. Las Gaviotas – Sagitario,	Marzo
Cinema Trucks	2.0	Acciones preventivas y disuasivas en el evento denominado "Cinema Trucks", los días 23 al 26 de marzo de 11.00 hrs a 23:00 hrs en la explanada de la Av. Prolongación Paseo de la República en la Urb. Los Próceres	Marzo
Cinema Trucks	3.0	Acciones preventivas y disuasivas en el evento "Cinema Trucks", los días y en el lugar indicado en la Orden de Operaciones correspondiente, realizando patrullajes a pie y en vehículos, puestos fijos, gestión del tránsito, y otros	Marzo
RESURRECCIÓN	2.0	La Gerencia de Seguridad Ciudadana, Tránsito y Defensa Civil a través de la SGOSC, SGT y SGDC, con apoyo de la PNP y otras Gerencias, desarrollará acciones de prevención y control, desde el viernes 07 al domingo 16 de abril en la Plaza Mayor – Surco Pueblo principalmente, así como en otros sectores del distrito.	Abril
DIA DE LA TIERRA	1.0	La GSEGC a través de sus Órganos de Línea, desarrollará acciones preventivas y disuasivas de Seguridad, el día sábado 23 de abril en el Parque Ecológico "Voces por el Clima"; desplegando todos medios de seguridad disponibles, para detectar, contrarrestar o neutralizar el accionar delictivo en sus diversas modalidades	Abril
CONFEDERACIÓN SUIZA	1.0	La GSEGC a través de sus Órganos de Línea, desarrollará acciones preventivas y disuasivas de Seguridad, el día sábado 22 de abril en el Parque Ecológico "Voces por el Clima"; desplegando todos medios de seguridad disponibles, para detectar, contrarrestar o neutralizar el accionar delictivo en sus diversas modalidades	Abril
MADRE SURCANA	1.0	La GSEGC a través de sus Órganos de Línea, desarrollará acciones preventivas y disuasivas de Seguridad, durante la actividad por el día de la madre Surcana a desarrollarse en el Jockey Club del Perú.	Mayo
CON TROL DE ALCOHOLEMIA	1.0	La GSEGC a través de sus Órganos de Línea, desarrollará acciones preventivas y disuasivas de Seguridad, en conjunto con la PNP y fiscalía contra el delito a fin de realizar operativos de control de alcoholemia en distintos puntos del distrito.	Mayo
MOTOTAXI INFORMAL 2017	1.0	La GSEGC a través de sus Órganos de Línea, desarrollará acciones preventivas y disuasivas a fin de detectar y erradicar las mototaxis que transitan en zonas no autorizadas del distrito.	Mayo
CINEMA TRUCKS	3.1	Desarrollará acciones preventivas y disuasivas durante el desarrollo del evento denominado "Cinema Trucks", los días y en el lugar indicado en la Orden de Operaciones correspondiente, realizando patrullajes a pie y en vehículos, puestos fijos, gestión del tránsito, y otros	Mayo
DÍA DE LA BANDERA	1.0	La GSEGC a través de sus Órganos de Línea, desarrollará acciones preventivas y disuasivas de Seguridad, durante la ceremonia por el Día de La Bandera en la plaza de Surco Pueblo	Junio

Continua

4.31 SEGURIDAD CIUDADANA: OPERATIVOS DE SEGURIDAD CIUDADANA,
POR VERSIÓN, DESCRIPCIÓN Y FECHA, 2017

Operativo de Seguridad Ciudadana	Versión	Descripción	Fecha
CINEMA TRUCKS	3.1	Desarrollará acciones preventivas y disuasivas durante el desarrollo del evento denominado "Cinema Trucks", los días y en el lugar indicado en la Orden de Operaciones correspondiente, realizando patrullajes a pie y en vehículos, puestos fijos, gestión del tránsito, y otros	Junio
CINEMA TRUCKS	3.1	Desarrollará acciones preventivas y disuasivas durante el desarrollo del evento denominado "Cinema Trucks", los días y en el lugar indicado en la Orden de Operaciones correspondiente, realizando patrullajes a pie y en vehículos, puestos fijos, gestión del tránsito, y otros.	Julio
DESFILÉ SURCANO	1.0	La GSEGC a través de sus Órganos de Línea, desarrollará acciones preventivas y disuasivas de Seguridad, durante el desarrollo del desfile escolar en Surco Pueblo	Julio
FIESTRUCKS PATRIAS	3.1	Desarrollará acciones preventivas y disuasivas durante el desarrollo del evento denominado "Cinema Trucks", a llevarse a cabo los días: del 21 al 30 de Julio, en parque prolongación Paseo de la República, realizando patrullajes a pie y en vehículos, puestos fijos, gestión del tránsito, y otros	Julio
CORSO WONG	1.0	La GSEGC a través de sus Órganos de Línea, desarrollará acciones preventivas y disuasivas de Seguridad, durante el desarrollo del Corso de Wong por conmemorarse Fiestas Patrias.	Julio
CINEMA TRUCKS	3.1	Desarrollará acciones preventivas y disuasivas durante el desarrollo del evento denominado "Cinema Trucks", los días y en el lugar indicado en la Orden de Operaciones correspondiente, realizando patrullajes a pie y en vehículos, puestos fijos, gestión del tránsito, y otros	Agosto
CHACARILLA	1.0	La GSEGC a través sus unidades orgánicas de línea, desplazará parte de sus recursos y desarrollará acciones disuasivas y preventivas con orden, al cuadrante 52 (Sector 5); para apoyar y neutralizar las actividades de comercio ambulatorio y despejar las vías de tránsito vehicular.	Agosto
OPERATIVO CONJUNTO SAN JUAN DE MIRAFLORES	3.1	Desarrollará acciones preventivas y disuasivas durante realizando patrullajes de prevención y operativos de erradicación de comercio ambulatorio, transporte informal con la Municipalidad de San Juan de Miraflores	Agosto
SURCO CAFÉ	1.0	"FESTIVAL SURCO CAFE" - Plaza de Armas Surco Pueblo - Prevenir, neutralizar y contrarrestar el accionar delictivo en sus diversas modalidades, brindar seguridad y canalizar el tránsito vehicular en puntos estratégicos, para asegurar el normal desarrollo del Festival del café	Agosto
CINEMA TRUCKS	3.0	Desarrollará acciones preventivas y disuasivas durante el desarrollo del evento denominado "Feria Trucks", los días y en el lugar indicado en la Orden de Operaciones correspondiente, realizando patrullajes a pie y en vehículos, puestos fijos, gestión del tránsito, y otros	Septiembre
LIMA MUSIC FEST	1.0	La GSEGC a través sus unidades orgánicas de línea, desplazará parte de sus recursos y desarrollará acciones disuasivas y preventivas con orden, al cuadrante 52 (Sector 5); para apoyar y neutralizar las actividades de seguridad y fiscalización en el evento	Septiembre

Continúa

**4.31 SEGURIDAD CIUDADANA: OPERATIVOS DE SEGURIDAD CIUDADANA,
POR VERSIÓN, DESCRIPCIÓN Y FECHA, 2017**

Operativo de Seguridad Ciudadana	Versión	Descripción	Fecha
FERIA TRUCKS	1.0	Desarrollará acciones preventivas y disuasivas durante el desarrollo del evento denominado "Feria Trucks", los días y en el lugar indicado en la Orden de Operaciones correspondiente, realizando patrullajes a pie y en vehículos, puestos fijos, gestión del tránsito, y otros	Septiembre
SURCO CACAO	1.0	"FESTIVAL SURCO CACAO" - Plaza de Armas Surco Pueblo - Prevenir, neutralizar y contrarrestar el accionar delictivo en sus diversas modalidades, brindar seguridad y canalizar el tránsito vehicular en puntos estratégicos, para asegurar el normal desarrollo del Festival del Cacao	Septiembre
ARRIBA PERÚ	1.0	"ARRIBA PERÚ"- Plaza de Armas de Surco. La GSEGC a través de sus órganos de línea desarrollará acciones preventivas y disuasivas de seguridad al público que observará el partido PERÚ - ARGENTINA en la pantalla gigante que se instalará al costado de la catedral a las 18:00hrs.	Octubre
PERÚ RUSIA 2018	1.0	PERÚ RUSIA 2018 - Plaza de Armas de Surco. La GSEGC a través de sus órganos de línea desarrollarán las acciones preventivas y disuasivas de seguridad al público que observarán el partido PERÚ - COLOMBIA a las 18:30 hrs en la pantalla gigante que se instalará al costado de la Catedral.	Octubre
CANCIÓN CRIOLLA Y HALLOWEEN	1.0	La GSEGC a través de sus órganos de línea, comprometidos en el presente Plan, brindarán protección y seguridad a todo el público en general que asistan a los distintos lugares, particulares y comerciales este 31 de Octubre y 01 de Nov. A celebrar estas festividades en un clima de paz y tranquilidad realizando acciones preventivas-disuasivas, empleando los medios disponibles con el apoyo de la PNP.	Octubre
FELIZ NAVIDAD Y AÑO NUEVO 2018	1.0	La GSEGC a través de sus órganos de línea, comprometidos en el presente Plan, brindarán protección y seguridad a todo el público en general que asistan a los distintos lugares, particulares y comerciales en los meses de Noviembre y Diciembre a fin de contrarrestar el comercio ambulatorio e ilegal de pirotécnicos, accionar delictivo en sus distintas modalidades con la finalidad de lograr la tranquilidad de los vecinos de Surco, durante las Fiestas Navideñas	Noviembre
VAMOS A RUSIA 2018	1.0	La GSEGC a través de sus unidades operativas, resguardará la seguridad del público en general, que observará el partido PERÚ- NUEVA ZELANDA el día 15 de Nov. A partir de las 21:15 hrs, en la pantalla gigante instalada en la Plaza de Armas de Surco- Pueblo (frontis de la Municipalidad).	Noviembre
GUARDIA PAPAL	1.0	La GSEGC a través de sus unidades operativas, el día sábado a partir de las 12:30 pm a 18:30 pm en el colegio Santa María Marinistas, apoyará a la PNP a resguardar el orden y seguridad de los asistentes al primer encuentro de jóvenes voluntarios que conforman la guardia Papal y autoridades eclesásticas	Noviembre

Continua

4.31 SEGURIDAD CIUDADANA: OPERATIVOS DE SEGURIDAD CIUDADANA,
POR VERSIÓN, DESCRIPCIÓN Y FECHA, 2017

Operativo de Seguridad Ciudadana	Versión	Descripción	Fecha
DÍA DEL TRABAJADOR MUNICIPAL	1.0	La GSEGC con las Subgerencias y gerencias involucradas en el presente Plan, desarrollarán actividades de organización, vigilancia, protección, control del orden interno para los trabajadores municipales que asistan al evento por el "Día del Trabajador Municipal 2017 el día viernes 24 de Noviembre, entre las 12:30 a 22:00 hrs en el local del Jockey Plaza - El Vivero en el Distrito de Surco.	Noviembre
FERIA AGRO NAVIDEÑA	1.0	La GSEGC a través de sus unidades orgánicas desarrollará acciones preventivas y disuasivas durante el evento "Feria Agro Navideña" en dos etapas una del 23 al 26 de Noviembre y la segunda de 30 de Nov. al 03 de Dic. De 10:00 a 22:00 hrs., en el estacionamiento del Mercado Próceres, Urb. Los Próceres, con la finalidad de prevenir, neutralizar el accionar delictivo en sus diversas modalidades, control del tránsito vehicular y erradicar el comercio ambulatorio, asegurando el normal desarrollo de la Feria Agro Navideña.	Noviembre
CON SABOR A SURCO 2017	1.0	La GSEGC con las Subgerencias y unidades involucradas en el presente Plan desarrollará acciones preventivas y disuasivas durante el desarrollo del Festival Gastronómico denominado "Con Sabor a Surco - 2017", del 29 de Noviembre al 03 de Diciembre, en la Plaza de Armas de Surco; realizando patrullajes para contrarrestar el accionar delictivo en sus diversas modalidades, con la finalidad de que el evento se desarrolle en un clima de seguridad y tranquilidad.	Noviembre
CARRERA SURCO 10 K	1.0	La GSEGC con las Subgerencias y unidades involucradas en el presente Plan desarrollará acciones preventivas y disuasivas durante el evento denominado "CARRERA SURCO 10 K", a realizarse el día domingo 10 de Diciembre del 2017, por las principales calles y avenidas del Sector 8, para prevenir el accionar delictivo en las diferentes modalidades, brindar seguridad y canalizar el tránsito en los diferentes puntos, asegurando de esta manera el normal desarrollo de la carrera, brindando tranquilidad a los participantes.	Noviembre
SURCO CORRE CON LIMA 5K	1.0	La GSEGC con las Subgerencias y unidades involucradas en el presente Plan desarrollará acciones preventivas y disuasivas durante el evento denominado " SURCO CORRE CON LIMA 5K "(personas con discapacidad intelectual) a realizarse el día domingo 3 de Diciembre del 2017, por las principales calles y avenidas de los Sectores 2A, 2B , para prevenir el accionar delictivo en las diferentes modalidades, brindar seguridad y canalizar el tránsito en los diferentes puntos, asegurando de esta manera el normal desarrollo de la carrera, brindando tranquilidad a los participantes.	Noviembre
NAVIDAD DEL NIÑO SURCANO	1.0	La GSEGC a través de la SGOSC desarrollará acciones preventivas y disuasivas de seguridad el día 15 de Diciembre del 2017 de 08:00 a 13:00 hrs en el Complejo Deportivo " LAS MALVINAS " con la finalidad de lograr el normal desarrollo de la actividad denominada " NAVIDAD DEL NIÑO SURCANO".	Diciembre

Fuente: MSS - GSEGC-Subgerencia de Operaciones de Seguridad Ciudadana



5.1 DEFENSA CIVIL: EVALUACIÓN DE CONDICIÓN DE SEGURIDAD EN EDIFICACIÓN
POR INFORME TÉCNICO DE NIVEL DE RIESGO, 2017

Mes	Total	Informe Técnico de nivel de riesgo				
		Nivel muy alto	Nivel alto	Nivel medio	Nivel bajo	No Aplica
Total	285	1	54	171	4	55
Enero	52	-	9	34	1	8
Febrero	12	-	3	5	-	4
Marzo	49	-	5	40	2	2
Abril	12	-	2	8	-	2
Mayo	20	-	7	10	-	3
Junio	19	1	7	6	1	4
Julio	15	-	6	8	-	1
Agosto	21	-	6	10	-	5
Septiembre	16	-	2	10	-	4
Octubre	13	-	1	5	-	7
Noviembre	27	-	5	14	-	8
Diciembre	29	-	1	21	-	7

Fuente: MSS - Gerencia de Seguridad Ciudadana - Subgerencia de Defensa Civil

GRÁFICO N° 5.1

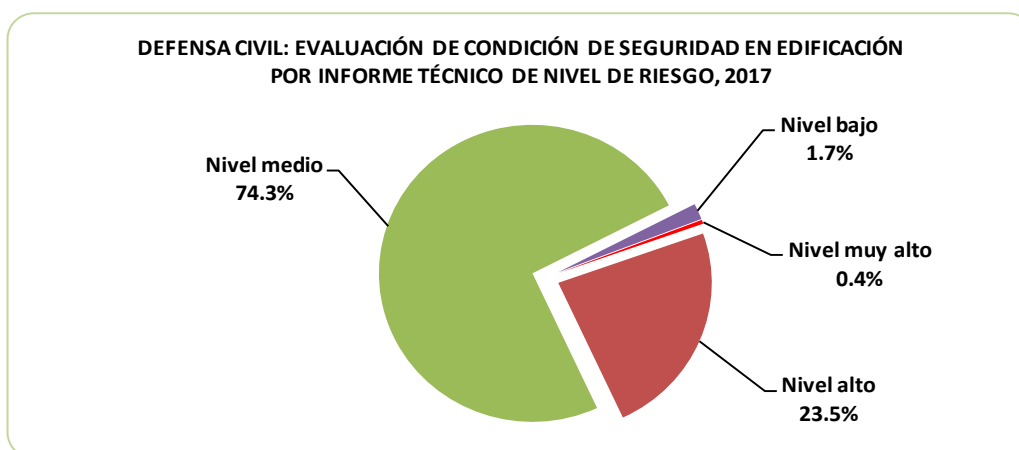
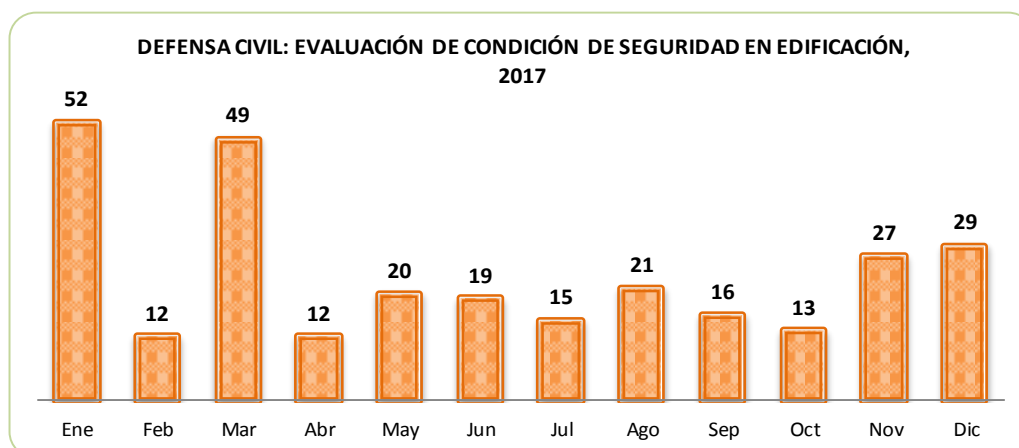


GRÁFICO N° 5.2



5.2 DEFENSA CIVIL: EVALUACIÓN DE CONDICIÓN DE SEGURIDAD EN EDIFICACIÓN
POR NIVEL DE RIESGO, SEGÚN SECTOR, 2017

Sector	Total	Informe Técnico de nivel de riesgo				
		Nivel muy alto	Nivel alto	Nivel medio	Nivel bajo	No aplica
Total	285	1	54	171	4	55
Sector 1	101	-	17	73	-	11
Sector 2	68	-	6	45	1	16
Sector 3	17	1	3	10	-	3
Sector 4	8	-	3	3	-	2
Sector 5	18	-	-	10	1	7
Sector 6	6	-	-	2	1	3
Sector 7	35	-	16	11	-	8
Sector 8	18	-	4	9	1	4
Sector 9	14	-	5	8	-	1

Fuente: MSS - Gerencia de Seguridad Ciudadana - Subgerencia de Defensa Civil

GRÁFICO N° 5.3

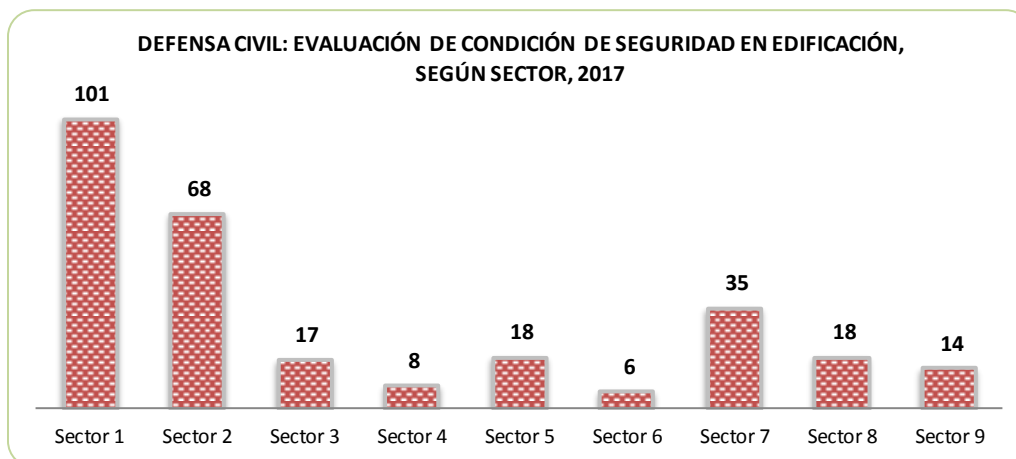
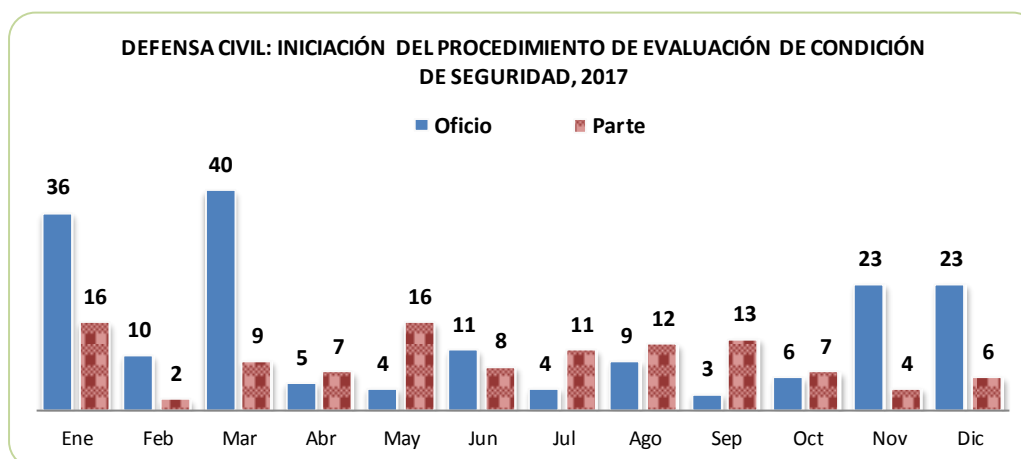


GRÁFICO N° 5.4



5.3 DEFENSA CIVIL: EVALUACIÓN DE CONDICIÓN DE SEGURIDAD POR SOLICITANTE, TRÁMITE, OBJETO DE INSPECCIÓN, CONDICIÓN Y NIVEL DE RIESGO, Y SUBSECTOR, 2017

Solicitante		Trámite	Fecha de Atención	Objeto de Inspección	Condición que genera el riesgo	Nivel de Riesgo	Sub Sector
Lugar	Dirección						
Urb. CC. La Bolichera	Psj. Chocavento a espaldas de Plaza Vea de la Bolichera	Oficio	04/01/17	Poste de telefonía ubicado en la vía pública	Verificación de levantamiento de Observación	No aplica	2.2
Cercado de Surco	Jr. General Belisario Suarez S/N	Parte	04/01/17	Parque ecológico	Observación a nivel Eléctrico y de Seguridad.	Medio	1.4
Urb. San Pedrito	Mz. C Lt. 11	Parte	04/01/17	Apuntalamiento de Losa en vivienda unifamiliar	Observación a nivel Estructural	Medio	1.3
Urb. Los Rosales	Jr. Doña Delmira Nº 246	Oficio	06/01/17	Toldos instalados en la azotea de un edificio multifamiliar	Observación a nivel de seguridad	Medio	2.1
Cercado de Surco	Av. Paseo de la Republica Nº 7931	Oficio	11/01/17	Piscina de Inst. Privada Educ. Champagnat	Ninguna	No aplica	2.1
Cercado de Surco	Jr. Sáenz Peña Nº 261	Oficio	11/01/17	Institución Educativa	Observación a nivel estructural, eléctrico y de seguridad	Medio	1.3
Cercado de Surco	Jr. Sáenz Peña Mz. 10 Lt. 1	Oficio	11/01/17	Institución Educativa	Observación a nivel estructural, eléctrico y de seguridad	Medio	1.3
Cercado de Surco	Jr. Almirante Miguel Grau Seminario Nº 181	Oficio	12/01/17	Institución Educativa	Observación a nivel estructural, eléctrico y de seguridad	Medio	1.3
Urb. Valle Hermoso Residencial	Ca. Las Dalías Nº 362	Parte	13/01/17	Vivienda Unifamiliar	Muro Colapsado	Alto	7.2
Urb. Valle Hermoso Residencial	Ca. Las Dalías Nº 368	Parte	13/01/17	Vivienda Unifamiliar	Muro Colapsado	Alto	7.2
AA. HH. Diente de Oro	AA. HH. Diente de Oro	Oficio	16/01/17	Cerro Poblado	Riesgo de deslizamiento de rocas	Alto	8.2
Urb. Las Laderas de Monterrico	Urb. Las Laderas de Monterrico	Oficio	16/01/17	Cerro no poblado	Riesgo de deslizamiento de rocas	Medio	7.2
Cercado de Surco	Av. Paseo la Castellana	Oficio	16/01/17	Rio Surco	Riesgo de desborde del rio	Alto	1.1
Urb. Residencial Higuera	Paso a desnivel de la Av. A. Benavides	Oficio	18/01/17	Viga de concreto armado al ingreso del túnel	Riesgo de colapso	Alto	4.2
Urb. La Castellana	Av. La Castellana Nº 919	Oficio	19/01/17	Piscina de la Institución Educativa Hiran Bingham	Observación a nivel Eléctrico y de Seguridad.	Medio	1.1

Continúa

5.3 DEFENSA CIVIL: EVALUACIÓN DE CONDICIÓN DE SEGURIDAD POR SOLICITANTE, TRÁMITE, OBJETO DE INSPECCIÓN, CONDICIÓN Y NIVEL DE RIESGO, Y SUBSECTOR, 2017

Solicitante		Trámite	Fecha de Atención	Objeto de Inspección	Condición que genera el riesgo	Nivel de Riesgo	Sub Sector
Lugar	Dirección						
Cercado de Surco	Av. Grau N° 500	Oficio	20/01/17	Institución Educativa	Observación a nivel estructural, eléctrico y de seguridad	Medio	1.3
Urb. Los Precursores	Psj.. Felipe Pardo y Aliaga N° 220	Oficio	18/01/17	Institución Educativa	Observación a nivel estructural, eléctrico y de seguridad	Medio	2.3
Cercado de Surco	Jr. Arica N° 240	Oficio	18/01/17	Institución Educativa	Observación a nivel estructural, eléctrico y de seguridad	Medio	1.3
Urb. Fundo Monterrico Chico	Av. Javier Prado Este N° 4200	Oficio	20/01/17	Local Municipal de atención al público	Observación a nivel estructural, eléctrico y de seguridad	Medio	8.3
Urb. Asociación de Vivienda el Sol de Monterrico	Jr. Pablo Picasso Mz. B1, Lt. 28	Parte	17/01/17	Vivienda unifamiliar	Riesgo de deslizamiento de rocas	Alto	7.4
Urb. Los Parrales	Av. Guardia Civil Mz. J Lt. 9	Oficio	17/01/17	Local Municipal de atención al público	Observación a nivel estructural, eléctrico y de seguridad	Medio	2.4
Cercado de Surco	Av. Paseo de La Castellana N° 115	Parte	26/01/17	Vivienda unifamiliar	Acumulación de objetos inflamables	Alto	1.3
AA. HH. 3 de Octubre de Villa	S/N	Oficio	19/01/17	Local Municipal de atención al público	Observación a nivel Eléctrico y de Seguridad.	Medio	9
AA. HH. Brisas de Villa	Av. San Martin Mz.22 Lt. B	Oficio	19/01/17	Local Municipal de atención al público	Observación a nivel de seguridad	Medio	9
AA. HH. San Carlos	Av. 3 De Octubre Mz. F Lote 32	Oficio	26/01/17	Local de Comedor Popular	Observación a nivel estructural, eléctrico y de seguridad	Medio	1.4
AA. HH. Maria Parado de Bellido	Mz. A Lt. 24	Oficio	24/01/17	Local de Comité de Vaso de Leche	Observación a nivel estructural, eléctrico y de seguridad	Medio	1.4
AA. HH. Maria Parado de Bellido	Mz. I Lt. 06	Oficio	24/01/17	Local de Comité de Vaso de Leche	Observación a nivel estructural y de seguridad	Medio	1.4
AA. HH. Maria Parado de Bellido	Mz. D Lt. 12	Oficio	24/01/17	Local de Comité de Vaso de Leche	Observación a nivel estructural, eléctrico y de seguridad	Medio	1.4
Urb. La Capullana	Ca. Los Seibós S/N	Oficio	24/01/17	Institución Educativa	Observación a nivel estructural, eléctrico y de seguridad	Medio	1.1
Urb. Las Casuarinas Alta	Ca. Los Molles N° 209	Parte	20/01/17	Talud del cerro	Observación a nivel de seguridad	Alto	7.2

Continua

5.3 DEFENSA CIVIL: EVALUACIÓN DE CONDICIÓN DE SEGURIDAD POR SOLICITANTE, TRÁMITE, OBJETO DE INSPECCIÓN, CONDICIÓN Y NIVEL DE RIESGO, Y SUBSECTOR, 2017

Solicitante		Trámite	Fecha de Atención	Objeto de Inspección	Condición que genera el riesgo	Nivel de Riesgo	Sub Sector
Lugar	Dirección						
Urb. Chacarilla	Ca, Conde de La Vega del Ren	Parte	18/01/17	Caseta de vigilancia	Observación a nivel eléctrico	Bajo	6.1
Urb. Ex Fundo Villa Nueva	Jr. Vista Alegre cdra. 7	Parte	17/01/17	Palmera inclinada	Observación a nivel de seguridad	Medio	2.4
Urb. San Gabino	Ca. Gral. FAP Jorge Chamott S/N	Parte	18/01/17	Muro perimétrico	Ninguna	No aplica	2.4
Urb. Villa Libertad	Ca. A Mz. J Lt. 9	Oficio	24/01/17	Institución Educativa	Observación a nivel estructural, eléctrico y de seguridad	Medio	8.2
Urb. Sagitario	Mz. A29 Lt. 13	Parte	27/01/17	Vivienda Unifamiliar	Observación a nivel Estructural.	Medio	2.4
Urb. Residencial Higuiereta	Av. Villa Carrillo Nº 287	Oficio	31/01/17	Institución Educativa	Observación a nivel estructural, eléctrico y de seguridad	Medio	5.3
AA.HH. Manuel Seoane	Ca. 9 de Diciembre Mz. B Lote 8	Oficio	31/01/17	Local de Comedor Popular	Observación a nivel estructural, eléctrico y de seguridad	Medio	1.4
AA.HH. Manuel Seoane	Prolongación Juan Pasos cuadra 7	Oficio	31/01/17	Local de Comedor Popular	Observación a nivel estructural, eléctrico y de seguridad	Medio	1.4
AA.HH Manuel Medina Paredes	Mz. L Lt.2	Oficio	31/01/17	Local de Comedor Popular	Observación a nivel estructural, eléctrico y de seguridad	Medio	1.2
Urb. Huerto Venegas	Psj.. Venegas (Psj.. San Basilio) Nº 100	Parte	05/01/17	Vivienda Unifamiliar	Observación a nivel Estructural.	Medio	1.2
Urb. Liguria	Ca. Guillermo Peratta cdra. 1	Parte	05/01/17	Poste de telefonía ubicado en la vía publica	Verificación de levantamiento de Observación	No aplica	4.2
Urb. Pancho Fierro	Ca. Montemar Nº 252	Parte	05/01/17	Edificio Multifamiliar	Ninguna	No aplica	5.1
Urb. Chama	Jr. Ricardo Aicardi Nº 174	Parte	05/01/17	Vivienda Unifamiliar	Observación a nivel Estructural.	Medio	5.3
Urb. El Sol de Monterrico	Ca. Pablo Picasso Mz. C1 Lt. 21	Oficio	06/01/17	Vivienda Unifamiliar	Observación a nivel de seguridad	Medio	7.4
Urb. Prolongación Benavides	Ca. Loma de Los Suspiros cdra. 4	Oficio	13/01/17	Local Municipal - Centro de Control de Operaciones - CCO	Observación a nivel estructural, eléctrico y de seguridad	Medio	3.1

Continúa

5.3 DEFENSA CIVIL: EVALUACIÓN DE CONDICIÓN DE SEGURIDAD POR SOLICITANTE, TRÁMITE, OBJETO DE INSPECCIÓN, CONDICIÓN Y NIVEL DE RIESGO, Y SUBSECTOR, 2017

Solicitante		Trámite	Fecha de Atención	Objeto de Inspección	Condición que genera el riesgo	Nivel de Riesgo	Sub Sector
Lugar	Dirección						
Urb. Cruz de Surco	Jr. San Pedrito Mz. A, Lt. 36	Oficio	25/01/17	Local de acopio de material de reciclaje	Observación a nivel estructural, eléctrico y de seguridad	Alto	1.3
Urb. Chama	Jr. Enrique León García Nº 559	Oficio	25/01/17	Piscina del Club	Ninguna	No aplica	5.3
Urb. Residencial Higuiereta	Av. Intihuatana Nº 707	Oficio	25/01/17	Piscina de la Academia de natación	Ninguna	No aplica	5.2
Urb. Residencial Higuiereta	Av. Higuiereta Nº 479	Oficio	25/01/17	Institución Educativa	Observación a nivel estructural, eléctrico y de seguridad	Medio	5.3
Urb. La Alborada	Psj.. El Zodiaco Nº 459	Oficio	25/01/17	Piscina del Club	Ninguna	No aplica	5.3
Urb. Tambo de Monterrico	Jr. Cañon del Pato Nº 176	Oficio	25/01/17	Piscina del Club	Observación a nivel estructural, eléctrico y de seguridad	Medio	5.2
Urb. Liguria	Av. Santiago de Surco Nº 3521, 2º piso	Parte	30/01/17	Vivienda Unifamiliar	Observación a nivel estructural, eléctrico y de seguridad	Medio	4.2
Urb. Casuarinas Alta	Calle Los Molles Nº209	Parte	01/02/17	Cerro	Talud inestable	Alto	7.2
Urb. Casuarinas Sur	Calle Belladona Mz. K Lt. 41	Oficio	16/02/17	Rotura de tubería afecto a las viviendas aledañas	Rotura de tubería	Alto	7.2
Cercado de Surco	Jr. Daniel Cornejo Nº 365	Parte	22/02/17	Pared de Adobe	Ninguno	No aplica	1.3
Urb. Santa Teresa	Avenida Reynaldo de Vivanco Cdra.1	Oficio	22/02/17	Reja (elementos de seguridad)	Ninguno	Procedente	6.2
Urb. San Ignacio de Monterrico	Cuadra 2 del jirón Cerro Azul	Oficio	22/02/17	Reja (elementos de seguridad)	Ninguno	Procedente	7.1
Urb. Casuarinas	Mz. "I" Lote 11 Edificio Campanillas	Oficio	22/02/17	Talud	Deslizamiento de rocas	Alto	7.1
Cercado de Surco	Jr. Almirante Miguel Grau Seminario Nº 181	Oficio	23/02/17	Institución Educativa	Observación a nivel estructural, eléctrico y de seguridad	Medio	1.3
Cercado de Surco	Jr. Arica Nº 240	Oficio	22/02/17	Institución Educativa	Observación a nivel estructural, eléctrico y de seguridad	Medio	1.3
Urb. Los Precusores	Psj.. Felipe Pardo y Aliaga Nº 220	Oficio	22/02/17	Institución Educativa	Observación a nivel estructural, eléctrico y de seguridad	Medio	2.3

Continua

5.3 DEFENSA CIVIL: EVALUACIÓN DE CONDICIÓN DE SEGURIDAD POR SOLICITANTE, TRÁMITE, OBJETO DE INSPECCIÓN, CONDICIÓN Y NIVEL DE RIESGO, Y SUBSECTOR, 2017

Solicitante		Trámite	Fecha de Atención	Objeto de Inspección	Condición que genera el riesgo	Nivel de Riesgo	Sub Sector
Lugar	Dirección						
Cercado de Surco	Av. Grau Nº 500	Oficio	22/02/17	Institución Educativa	Observación a nivel estructural, eléctrico y de seguridad	Medio	1.3
Urb. La Capullana	Calle Los Seibos S/N	Oficio	22/02/17	Institución Educativa	Observación a nivel estructural, eléctrico y de seguridad	Medio	1.1
Urb. Chama	Enrique León García 559, Chama	Oficio	23/02/17	Piscina	Observación a nivel estructural, eléctrico y de seguridad	No aplica	5.3
Urb. Residencial Higuiereta	Ca. Villa Carrillo Nº 179	Oficio	01/03/17	Institución Educativa	Observación a nivel estructural, eléctrico y de seguridad	Bajo	5.2
Urb. Casuarinas	Mz. "I" Lote 11 Edificio Campanillas	Parte	02/03/17	Deslizamiento de rocas.	Observación a nivel estructural y de seguridad	Medio	7.2
Urb. Los Pinales	Av. Guardia Civil Norte Mz. J Lt. 9	Oficio	02/03/17	CAS Villa Alegre	Observación a nivel estructural, eléctrico y de seguridad	Medio	2.4
AA.HH María Parado de Bellido	Calle Pedro Luis Falucci Mz. D, Lt. 12	Oficio	02/03/17	Vaso de leche Virgen Del Pilar	Observación a nivel de seguridad	Medio	1.4
AA.HH María Parado de Bellido	Calle Alfredo Maldonado Mz. A Lt. 24.	Oficio	06/03/17	Vaso de leche	Observación a nivel de seguridad	Medio	1.4
Urb. Sagitario.	Jr. Diana Mz. A29 Lt. 13	Oficio	06/03/17	Evaluación de elementos de seguridad	Observación a nivel de seguridad	Medio	2.4
AA.HH San Carlos	Av. 3 de Octubre Mz. F, lote 32	Oficio	06/03/17	Local de Club de Madres San Carlos	Observación a nivel de seguridad	Medio	1.4
AA.HH María Parado de Bellido	calle Alfredo Maldonado Mz. A Lt. 24.	Oficio	06/03/17	Vaso de leche	Observación a nivel de seguridad	Medio	1.4
Urb. Santa Rosa de Lima II etapa	Calle Doña Joselyn Mz. D, lote 21	Parte	06/03/17	Vivienda multifamiliar usado como oficinas	Observación a nivel estructural, eléctrico y de seguridad	Medio	2
Urb. Santa Rosa de Lima II etapa	Calle Doña Mercedes Mz. 6, lote 15	Parte	06/03/17	Vivienda multifamiliar usado como oficinas	Observación a nivel estructural, eléctrico y de seguridad	Medio	2
Cercado de Surco.	Av. Jorge Chavez cuadra 7	Oficio	09/03/17	Áreas comunes de las instalaciones del mercado	Observación a nivel eléctrico y de seguridad	Alto	1.4
Urb. Parque Bajo	Jr. Alfonso Ugarte Nº 125	Oficio	09/03/17	Áreas comunes de las instalaciones del mercado	Observación a nivel eléctrico y de seguridad	Medio	1.4
Urb. Valle Hermoso Residencial	Av. De Los Ingenieros cuadra 4	Parte	09/03/17	Poste de alumbrado público	Verificación de levantamiento de Observación	No aplica	7.2

Continúa

5.3 DEFENSA CIVIL: EVALUACIÓN DE CONDICIÓN DE SEGURIDAD POR SOLICITANTE, TRÁMITE, OBJETO DE INSPECCIÓN, CONDICIÓN Y NIVEL DE RIESGO, Y SUBSECTOR, 2017

Solicitante		Trámite	Fecha de Atención	Objeto de Inspección	Condición que genera el riesgo	Nivel de Riesgo	Sub Sector
Lugar	Dirección						
CC. Jockey Plaza – Centro Financiero.	Av. Javier Prado Este Nº 4200	Oficio	10/03/17	CAS Municipal	Observación a nivel estructural, eléctrico y de seguridad	Medio	8.3
AA.HH Brisas de Villa	Mz. 22, Lt. B, av. San Martín S/Nº	Oficio	10/03/17	Comité Vaso de Leche	Observación a nivel de Seguridad.	Medio	9
Cercado de Surco	Jr. Corbeta Unión Nº 150, edificio R, dpto. 104	Parte	10/03/17	Tubería de desagüe de una vivienda multifamiliar	Observación a nivel estructural	Medio	1..3
Urb. Coop. de Vivienda Monterrico Sur	Jr. Monte Álamo cdra. 3 (parque Castañeda)	Oficio	10/03/17	Local Municipal de atención al público	Observación a nivel estructural, eléctrico y de seguridad	Medio	3.1
Urb. Tejadita	Jr. Juan E. Pazos Nº 495	Oficio	10/03/17	Áreas comunes de las instalaciones del mercado	Verificación de levantamiento de Observación	No aplica	1.4
Urb. Tambo de Monterrico	Av. Intihuatana cuadra 1	Oficio	10/03/17	Local Municipal administrativo y de atención al público	Observación a nivel estructural, eléctrico y de seguridad	Medio	5.2
Urb. Los Rosales	Calle Doña Virginia Nº 151	Parte	13/03/17	Tanque elevado de agua inestable	Observación a nivel estructural	Alto	2.1
Cercado de Surco	Jr. Arica Nº 322, int.5	Oficio	13/03/17	Local de Comité de Vaso de Leche	Observación a nivel estructural, eléctrico y de seguridad	Medio	1.3
Cercado de Surco	Jr. Grau 259	Oficio	13/03/17	Local de Comité de Vaso de Leche	Observación a nivel de seguridad	Medio	1.3
AA. HH. Rodrigo Franco	Mz. A-1 Lt. 15	Oficio	14/03/17	Local de Comité de Vaso de Leche	Observación a nivel estructural, eléctrico y de seguridad	Medio	2.3
AA. HH. Rodrigo Franco	Mz. F Lt. 29	Oficio	14/03/17	Local de Comité de Vaso de Leche	Observación a nivel eléctrico y de seguridad	Medio	2.3
Urb. El Salitre	Jr. Ariadna Nº 180 dpto. 701, Mz. E, Lt. 11	Parte	17/03/17	presencia de fisuras n las juntas de dilatación	Observación a nivel estructural	Bajo	2.4
Urb. Buenos Aires de Villa	Av. Buenos Aires de Villa Mz. 53, Lt. 11E	Parte	17/03/17	Institución Educativa Buenos Aires De Villa	Observación a nivel estructural, eléctrico y de seguridad	Alto	9
AA. HH. Mateo Pumacahua	Av. Santa Rosa S/N	Parte	22/03/17	Institución Educativa	Observación a nivel estructural, eléctrico y de seguridad	Alto	9
AA. HH. Manuel Seoane Corrales	Psj.. Capitán Tomas Sánchez Mz. I Lt. 9	Oficio	27/03/17	Sala de Estimulación Temprana	Observación a nivel eléctrico y de seguridad	Medio	1.4
AA. HH. Manuel Seoane Corrales	Psj.. Capitán Tomas Sánchez Mz. I Lt. 9	Oficio	27/03/17	Sala de Estimulación Temprana	Observación a nivel eléctrico y de seguridad	Medio	1.4

Continúa

5.3 DEFENSA CIVIL: EVALUACIÓN DE CONDICIÓN DE SEGURIDAD POR SOLICITANTE, TRÁMITE, OBJETO DE INSPECCIÓN, CONDICIÓN Y NIVEL DE RIESGO, Y SUBSECTOR, 2017

Solicitante		Trámite	Fecha de Atención	Objeto de Inspección	Condición que genera el riesgo	Nivel de Riesgo	Sub Sector
Lugar	Dirección						
AA. HH. Manuel Seoane Corrales	Psj. Capitán Tomas Sánchez Mz. I Lt. 9	Oficio	27/03/17	Sala de Estimulación Temprana	Observación a nivel eléctrico y de seguridad	Medio	1.4
Urb. Tejadita	Av. Alfonso Ugarte Mz. E Lt. 21	Oficio	27/03/17	Sala de Estimulación Temprana	Observación a nivel eléctrico y de seguridad	Medio	1.4
Urb. Tejadita	Av. Alfonso Ugarte Mz. E Lt. 21	Oficio	27/03/17	Sala de Estimulación Temprana	Observación a nivel eléctrico y de seguridad	Medio	1.4
Urb. Los Guayabos	Jr. 18 de enero Mz. C Lt. 2	Oficio	27/03/17	Sala de Estimulación Temprana	Observación a nivel eléctrico y de seguridad	Medio	1.4
Urb. Los Guayabos	Jr. 18 de enero Mz. C Lt. 2	Oficio	27/03/17	Sala de Estimulación Temprana	Observación a nivel eléctrico y de seguridad	Medio	1.4
Urb. San Roque	Jr. Tnte. Crnel. FAP Jorge Chamott Briggs s/n	Oficio	27/03/17	Institución Educativa	Observación a nivel estructural, eléctrico y de seguridad	Medio	2.2
Urb. Prolongación Benavides	Ca. Talara Nº 115	Oficio	28/03/17	Institución Educativa	Observación a nivel eléctrico y de seguridad	Medio	3.2
Urb. Asociación Pro Vivienda Los Álamos de Surco	Psj. San Mateo Mz. C Lt. 3	Oficio	28/03/17	Sala de Estimulación Temprana	Observación a nivel eléctrico y de seguridad	Medio	1.3
Urb. Asociación Pro Vivienda Los Álamos de Surco	Psj. San Mateo Mz. C Lt. 3	Oficio	28/03/17	Sala de Estimulación Temprana	Observación a nivel eléctrico y de seguridad	Medio	1.3
Urb. San Roque	Av. Méndez Ibañez cuadra 2	Oficio	28/03/17	Institución Educativa	Observación a nivel estructural, eléctrico y de seguridad	Alto	2.2
Urb. Santa Teresita	Av. Monterrico Chico cuadra 1	Oficio	29/03/17	Institución Educativa	Observación a nivel estructural, eléctrico y de seguridad	Medio	6.2
AA.HH. Luis Felipe de Las Casas	Ca. Los Claveles Mz. E Lt. 44	Oficio	30/03/17	Sala de Estimulación Temprana	Observación a nivel estructural, eléctrico y de seguridad	Medio	2
AA. HH. Rodrigo Franco	Psj. Las Palomas Mz. X Lt. 7	Oficio	30/03/17	Sala de Estimulación Temprana	Observación a nivel eléctrico y de seguridad	Medio	2.3
AA. HH. Rodrigo Franco	Jr. Las Águilas con Psj. El Reyezuelo	Oficio	30/03/17	Sala de Estimulación Temprana	Observación a nivel estructural y de seguridad	Medio	2.3
Urb. Los Próceres	Alameda Domingo Tristán y Moscoso Nº 502	Oficio	30/03/17	Institución educativa Los Próceres Nº 087	Observación a nivel estructural, eléctrico y de seguridad	Medio	2.3

Continúa

5.3 DEFENSA CIVIL: EVALUACIÓN DE CONDICIÓN DE SEGURIDAD POR SOLICITANTE, TRÁMITE, OBJETO DE INSPECCIÓN, CONDICIÓN Y NIVEL DE RIESGO, Y SUBSECTOR, 2017

Solicitante		Trámite	Fecha de Atención	Objeto de Inspección	Condición que genera el riesgo	Nivel de Riesgo	Sub Sector
Lugar	Dirección						
AA. HH. Santa Modesta	Jr. Ganimedes Mz. C Lt. 9	Parte	03/04/17	Levantamiento de Observación del mercado	Verificación de levantamiento de Observación	No aplica	2.4
Urb. Las Casuarinas Sur	Av. De los Ingenieros cuadra 4	Parte	03/04/17	Poste de alumbrado público ubicado en la vía pública	Verificación de levantamiento de Observación	No aplica	7.2
AA. HH. Santa Isabel de Villa	Av. Los Pinos Mz. L Lt. E1	Oficio	04/04/17	Institución Educativa Inicial	Observación a nivel estructural, eléctrico y de seguridad	Medio	9.2
PP. JJ. Mateo Pumacahua	Av. Mateo Pumacahua Mz. I	Oficio	05/04/17	Sala de Estimulación Temprana	Observación a nivel estructural y de seguridad	Medio	9.1
PP. JJ. Mateo Pumacahua	Av. Mateo Pumacahua Mz. I	Oficio	05/04/17	Sala de Estimulación Temprana	Observación a nivel estructural y de seguridad	Medio	9.1
Urb. Lima Polo and Hunt Club	Jr. Aldebarán Nº 320	Parte	06/04/17	Áreas comunes del condominio y de sus edificios	Observación a nivel estructural, eléctrico y de seguridad	Medio	8.1
AA.HH La Huaca	Jr. Santo Cristo Nº 840	Parte	11/04/17	AA.HH La Huaca	Observación a nivel estructural, eléctrico y de seguridad	Medio	1
Urb. Las Casuarinas	Jr. Las Canteras Nº 109	Parte	18/04/17	Vivienda con filtración de agua en un muro	Observación a nivel Estructural y Eléctrico.	Alto	7.2
Urb. Las Casuarinas Sur	Av. De los Ingenieros Nº 389	Parte	21/04/17	Áreas comunes del edificio	Observación a nivel eléctrico y de seguridad.	Medio	7.2
Urb. Casuarinas Alta etapa I y II	Tramo entre los lotes 1B y 3 de la Mz. F calle El Arenal	Oficio	21/04/17	Lotes con construcciones inconclusas sin cerco perimétrico.	Lotes sin cerco perimétrico que evite caídas por pendiente del cerro	Alto	7.2
Urb. Las Casuarinas Sur	Jr. Las Cantutas Nº 387	Parte	24/04/17	Pendiente de un cerro.	Deslizamiento y caída de rocas.	Medio	7.2
Urb. Las Lilas	Ca. Eduardo Astete Mendoza Mz. B Lt. 8	Oficio	26/04/17	Vivienda incendiada	Observación a nivel Estructural y Eléctrico.	Medio	1.2
Urb. Prolg. Benavides	Av. Loma Hermosa Nº 445, 1er piso.	Parte	02/05/17	Vivienda unifamiliar.	Observación a nivel estructural, eléctrico y de seguridad	Medio	3.1
Urb. Lima Polo And Hunt Club	Ca. Aldebarán Nº 420	Parte	03/05/17	Áreas comunes del condominio.	Observación a nivel eléctrico y de seguridad.	Medio	8.1
Urb. San Roque	Psj.. Chocavento cdra. 1	Parte	06/05/17	Bolardos y rejas instalados en el pasaje.	Ninguna	No aplica	2.2
Las Delicias de Villa	A. Vilcabamba Mz. G8 2da zona	Parte	08/05/17	Institución Educativa	Observación a nivel estructural, eléctrico y de seguridad	Alto	9.3

Continúa

5.3 DEFENSA CIVIL: EVALUACIÓN DE CONDICIÓN DE SEGURIDAD POR SOLICITANTE, TRÁMITE, OBJETO DE INSPECCIÓN, CONDICIÓN Y NIVEL DE RIESGO, Y SUBSECTOR, 2017

Solicitante		Trámite	Fecha de Atención	Objeto de Inspección	Condición que genera el riesgo	Nivel de Riesgo	Sub Sector
Lugar	Dirección						
Urb. San Roque	Psj.. Chocavento cdra. 1	Parte	09/05/17	Bolardos instalados en el pasaje.	Ninguna	No aplica	2.2
Urb. La Alborada	Jr. Cosmos cuadra 4	Oficio	09/05/17	Postes de alumbrado público	Observación a nivel estructural	Medio	5.2
Urb. La Alborada	Jr. Cosmos cuadra 4	Oficio	09/05/17	Postes de telefonía	Observación a nivel estructural	Medio	5.2
Urb. La Alborada	Al. del Arco Iris cuadras 1 y 2	Parte	09/05/17	Postes de alumbrado público	Observación a nivel estructural	Medio	5.3
Urb. La Alborada	Al. del Arco Iris cuadras 1 y 2	Parte	09/05/17	Postes de telefonía	Observación a nivel estructural	Medio	5.3
Urb. Santa Constanza	Parque Maria Auxiliadora	Parte	09/05/17	Muro perimétrico en mal estado de conservación	Observación a nivel estructural	Alto	8.4
Urb. Cruz de Surco	Psj.. Leónidas Yerovi Mz. C Lt 24, 2do piso.	Parte	10/05/17	Vivienda unifamiliar.	Observación a nivel estructural	Alto	1.3
AA. HH. Medina Paredes	AA. HH. Medina Paredes	Oficio	15/05/17	Viviendas en mal estado de conservación.	Observación a nivel estructural	Alto	1.2
Ampliación del PP. JJ. Las Dunas.	Psj.. Punta Arenas Mz. FSA Lt. 1	Oficio	15/05/17	Vivienda unifamiliar.	Observación a nivel estructural	Alto	9
Urb. Las Casuarinas Alta	Jr. Puente al Sol Mz. I Lt 38-39	Parte	15/05/17	Tuberías de agua expuestas	Observación a de seguridad.	Medio	7.2
Urb. Las Casuarinas Alta	Jr. Puente a la Luna Mz. I Lt 18.	Parte	15/05/17	Tuberías de agua	Ninguna	No aplica	7.2
Urb. Los Álamos de Monterrico	Jr. Alomia Robles Nº 274	Parte	16/05/17	Áreas comunes del condominio.	Observación a nivel estructural, eléctrico y de seguridad	Medio	7.4
Asociación de vivienda Las Palmas	Prolg. Paseo la Castellana Nº 1230 (Parque Alto)	Parte	17/05/17	Estacionamiento de los edificios del condominio.	Observación a nivel Eléctrico y de Seguridad.	Medio	1.3
Urb. Las Magnolias	Av. Mariscal Castilla Nº 409	Parte	25/05/17	Estacionamiento del edificio.	Observación a nivel estructural	Medio	1.2
Asociación de vivienda Las Palmas	Psj.. Los Aquijes Nº 124 (Parque Alto)	Parte	26/05/17	Local de reciclaje	Observación a nivel estructural, eléctrico y de seguridad	Alto	1.3
Urb- cercado	Av. Roosevelt Nº 821	Parte	26/05/17	Muro de adobe	Observación a nivel estructural	Alto	1.4
Urb. Golf Los Incas	Av. Club Golf Los Incas Nº 298	Parte	02/06/17	Postes de telefonía ubicados en la vía publica	Ninguna	No aplica	8.3

Continúa

5.3 DEFENSA CIVIL: EVALUACIÓN DE CONDICIÓN DE SEGURIDAD POR SOLICITANTE, TRÁMITE, OBJETO DE INSPECCIÓN, CONDICIÓN Y NIVEL DE RIESGO, Y SUBSECTOR, 2017

Solicitante		Trámite	Fecha de Atención	Objeto de Inspección	Condición que genera el riesgo	Nivel de Riesgo	Sub Sector
Lugar	Dirección						
Urb. Monterrico Chico	Jr. Francisco de Cuellar N° 600, tercer piso, interior 7.	Parte	02/06/17	Vivienda unifamiliar.	Observación a nivel estructural, eléctrico y de seguridad	Medio	8.1
Urb. El Derby	Jr. Santorin N° 258	Parte	02/06/17	Estructura metálica para celebración religiosa y ruta de la procesión	Observación a nivel estructural, eléctrico y de seguridad	Bajo	8.1
El Salitre	Jr. Maximiliano Velarde N° 171	Parte	05/06/17	Vivienda multifamiliar - Áreas comunes del condominio.	Observación a nivel estructural, eléctrico y de seguridad	Medio	2.3
Urb. Los Jardines de Surco	Psj.. Sin Nombre N° 185, dpto. 402,	Parte	05/06/17	Vivienda multifamiliar - Áreas comunes	Observación a nivel estructural y de seguridad	Ninguno	2.4
Urb. Los Jardines de Surco	Psj.. Sin Nombre N° 185, dpto. 201,	Parte	05/06/17	Vivienda multifamiliar - Áreas comunes del edificio.	Observación a nivel estructural y de seguridad	Ninguno	2.4
Urb. Los Álamos de Monterrico	Av. Los Constructores con la calle Los Mineros y la calle Los Catedráticos	Parte	09/06/17	Reja - Elementos de seguridad	Ninguna	No aplica	7.4
Urb. Casuarinas Alta etapa I y II	Ca. Puente Aalto - Calle Puente al Sol	Oficio	14/06/17	Terrenos baldío ubicados en pendiente del cerro no cuentan con cerco perimétrico de seguridad	Observación a nivel de seguridad	Alto	7.2
Urb. Casuarinas Alta etapa I y II	Ca. Puente a La Luna - Ca. El Arenal	Oficio	15/06/17	Muro perimétrico en mal estado de conservación	Observación a nivel Estructural.	Alto	1.2
Urb. Barrio Comuco Alto	Jr. Daniel Hernández N° 132	Parte	15/06/17	Local - Municipal - Almacén Central / Base Municipal	Observación a nivel estructural, eléctrico y de seguridad	Muy Alto	3.2
Urb. Prolog. Benavides	Av. Santiago de Surco N° 5075	Oficio	26/06/17	Local Municipal - Deposito de la Subgerencia de Fiscalización y Coactiva	Observación a nivel Eléctrico y de Seguridad.	Medio	7.1
Urb. San Ignacio de Monterrico	Jr. Las Orquídeas Mz. N1 Lt. 1	Oficio	26/06/17	Local Municipal - Archivo Central	Observación a nivel estructural, eléctrico y de seguridad	Medio	1.3

Continúa

5.3 DEFENSA CIVIL: EVALUACIÓN DE CONDICIÓN DE SEGURIDAD POR SOLICITANTE, TRÁMITE, OBJETO DE INSPECCIÓN, CONDICIÓN Y NIVEL DE RIESGO, Y SUBSECTOR, 2017

Solicitante		Trámite	Fecha de Atención	Objeto de Inspección	Condición que genera el riesgo	Nivel de Riesgo	Sub Sector
Lugar	Dirección						
Urb. Las Hiedras	Av. Los Castillos con Jr. Belisario Suarez	Oficio	26/06/17	Planta de Reciclaje - Parque Ecológico Voces por el Clima	Observación a nivel Eléctrico y de Seguridad.	Alto	1.4
Urb. Canopus	Ca. Punta Sal N° 171	Oficio	27/06/17	Local Municipal - Deposito Local Punta Sal	Observación a nivel de seguridad	Medio	1.1
Cercado de Surco	Jr. Sáenz Peña Mz. 10 Lt. 1	Oficio	27/06/17	Almacén de archivos - Subgerencia de Licencias y Habilitaciones Urbanas	Observación a nivel estructural, eléctrico y de seguridad	Alto	1.3
Ampliación del PP. JJ. Las Dunas.	Psj. Punta Arenas Mz. F5A Lt. 1	Oficio	28/06/17	Vivienda unifamiliar.	Observación a nivel Estructural.	Alto	9
Urb. Asoc. de Propietarios 13 de Octubre	Av. Roosevelt N° 102	Oficio	28/06/17	Muro en vía publica	Observación a nivel Estructural.	Alto	1.3
AA. HH. Las Brisas de Villa	Ca. 5, Mz. N Lt. 12	Oficio	28/06/17	Vivienda unifamiliar.	Observación a nivel Estructural.	Medio	9.1
Urb. Casuarinas Alta etapa I y II	Ca. El Arenal Mz. F Lt 1B	Oficio	04/07/17	Terreno en pendiente de cerro no cuenta con cerco perimétrico de seguridad.	Observación a nivel de seguridad	Alto	7.2
Urb. Los Jazmines	Jr. Mérida N° 252	Parte	04/07/17	Árbol en vivienda	Observación a nivel de seguridad	Medio	1.2
Urb. Los Jardines de Surco	Psj. Sin Nombre N° 185, dpto. 402,	Parte	05/07/17	Áreas comunes del edificio.	Observación a nivel estructural, eléctrico y de seguridad	Alto	2.4
Urb. Los Jardines de Surco	Psj. Sin Nombre N° 185, dpto. 201,	Parte	05/07/17	Áreas comunes del edificio.	Observación a nivel estructural, eléctrico y de seguridad	Alto	2.4
Urb. Chama	Jr. Ricardo Aicardi N° 285	Parte	06/07/17	Hidrante contra incendio en vía publica.	Observación a nivel de seguridad	Medio	5.3
Urb. Los Pinales de Surco	Jr. Viña Queirolo con Jr. Viña Picasso	Oficio	10/07/17	Muro en vía publica	Observación a nivel estructural y de seguridad	Medio	2.4
Cercado de Surco	Plaza de Armas de Surco	Parte	12/07/17	Pozo de agua de la Plaza de Armas de Surco	Observación a nivel estructural, eléctrico y de seguridad	Medio	1.3
Urb. Cerros de Camacho	Ca. Los Topacios Mz. C	Parte	13/07/17	Muro en vía publica	Observación a nivel de seguridad	Medio	8.3

Continúa

5.3 DEFENSA CIVIL: EVALUACIÓN DE CONDICIÓN DE SEGURIDAD POR SOLICITANTE, TRÁMITE, OBJETO DE INSPECCIÓN, CONDICIÓN Y NIVEL DE RIESGO, Y SUBSECTOR, 2017

Solicitante		Trámite	Fecha de Atención	Objeto de Inspección	Condición que genera el riesgo	Nivel de Riesgo	Sub Sector
Lugar	Dirección						
Cercado de Surco	Av. Jorge Chavez cdra. 7	Parte	18/07/17	Mercado Municipal N° 2 y Mercado Anexo	Observación a nivel de seguridad	Medio	1.4
Urb. Vista Alegre	Av. Tomas Marsano con Av. Velasco Astete	Oficio	24/07/17	Poste de la Gerencia de Tecnologías de la Información	Observación a nivel estructural y de seguridad	Alto	4.1
Urb. Vista Alegre	Av. Tomas Marsano con Av. Velasco Astete	Oficio	24/07/17	Poste de alumbrado publico	Observación a nivel estructural y de seguridad	Medio	4.1
AA. HH. José María Eguren	Alejandro Iglesias Mz. A 1 Lt. 26	Parte	25/07/17	Edificio Unifamiliar	Observación a nivel Estructural.	Alto	1.3
Urb. Los Rosales	Parque prolongación Paseo de la Republica	Parte	26/07/17	Evento "FIESTRUCKS PATRIAS"	Observación a nivel estructural, eléctrico y de seguridad	Alto	2.1
Urb. Monterrico Chico	Av. Javier Prado Este N° 4200	Parte	28/07/17	Áreas Comunes del C.C. Jockey Plaza	Observación a nivel de seguridad	Medio	8.3
Urb. Los Álamos de Monterrico	Av. Los Constructores cruce con la calle Los Mineros y al cruce con la calle	Parte	31/07/17	Elementos de seguridad - Rejas	Ninguna	No aplica	7.4
Asoc. de Vivienda El Sol de Monterrico	Jr. Pablo Picasso	Oficio	03/08/17	Muro de contención en quebrada de un cerro	Observación a nivel de seguridad	Alto	7.4
Urb. Las Gardenias	Parque Las Gardenias - ca. Aldabas c/ Jr. Los Alguaciles	Parte	04/08/17	Evento "CINEMA TRUCKS"	Observación a nivel Eléctrico y de Seguridad.	Medio	6.3
Urb. El Rancho	Ca. El Escorial N° 454	Parte	14/08/17	Poste de alumbrado publico	Observación a nivel de seguridad	Medio	1.1
Urb. Club Golf Los Incas	Ca. Los Sauces N° 196	Parte	15/08/17	Áreas comunes de edificio de vivienda multifamiliar	Observación a nivel estructural y de seguridad	Medio	8.3
Cercado de Surco	Jr. Sáenz Peña Mz. 10 Lt. 1	Oficio	16/08/17	Archivo de documentos de la Subgerencia de Licencia y Habilitación	Observación a nivel Eléctrico y de Seguridad.	Alto	1.3
Urb. Los Rosales	Ca. Carlos Tenaud N° 192	Parte	16/08/17	Áreas comunes de edificio de vivienda multifamiliar	Ninguna	No aplica	4.2
Urb. Prolg. Benavides	Av. Santiago de Surco N° 5075	Oficio	17/08/17	Almacén Central / Base Municipal	Observación a nivel estructural, eléctrico y de seguridad	Alto	3.2

Continua

5.3 DEFENSA CIVIL: EVALUACIÓN DE CONDICIÓN DE SEGURIDAD POR SOLICITANTE, TRÁMITE, OBJETO DE INSPECCIÓN, CONDICIÓN Y NIVEL DE RIESGO, Y SUBSECTOR, 2017

Solicitante		Trámite	Fecha de Atención	Objeto de Inspección	Condición que genera el riesgo	Nivel de Riesgo	Sub Sector
Lugar	Dirección						
Urb. Valle Hermoso	Ca. Los Laureles, Ca. Las Acacias, Ca. Los Girasoles y Psj. La Punica	Parte	17/08/17	Elementos de seguridad - Rejas	Ninguna	No aplica	7.2
Urb. Canopes	Ca. Punta Sal N° 171	Oficio	18/08/17	Local de Punta Sal - EMUSSA	Observación a nivel Eléctrico y de Seguridad.	Medio	1.1
Urb. Santa Elena de Monterrico	Av. Primavera con Ca. Tambo Real	Parte	18/08/17	Parroquia Nuestra Señora del Consuelo	Ninguna	No aplica	7.3
Urb. La Talana	Ca. Las Uvas N° 322	Oficio	18/08/17	Local de Archivo Central	Observación a nivel estructural, eléctrico y de seguridad	Medio	1.3
Urb. Los Jardines de Surco.	Psj.. sin nombre N° 185, Mz. G Lt 9, altura calle Viña Marengo.	Parte	21/08/17	Áreas comunes de edificio de vivienda multifamiliar	Observación a nivel Estructural.	Alto	2.4
Urb. Los Jardines de Surco.	Psj.. sin nombre N° 185, Mz. G Lt 9, altura calle Viña Marengo.	Parte	22/08/17	Departamento 402	Observación a nivel Estructural.	Medio	2.4
Urb. Prolg. Benavides	Ca. Monte Caoba cdra. 10	Parte	22/08/17	Áreas comunes de edificio de condominio	Observación a nivel de seguridad	Medio	3.2
Urb. La Capullana	Ca. Los Faiques H- 25	Parte	22/08/17	Vivienda unifamiliar	Observación a nivel Estructural.	Alto	1.1
Urb. Santa Rita	Ca. Arturo Lecca N° 218	Oficio	22/08/17	Muro de vivienda	Ninguna	No aplica	1.2
Urb. Las Gardenias	Av. Caminos del Inca N° 1449	Parte	23/08/17	Árbol en vivienda	Ninguna	No aplica	6.3
Cercado de Surco	Jr. Sáenz Peña Mz. 10 Lt. 1	Oficio	23/08/17	Oficina de Control Institucional	Observación a nivel Eléctrico y de Seguridad.	Medio	1.3
Urb. Los Gladiolos	Prolg. Av. Paseo de la República N° 9621	Parte	28/08/17	Muro perimétrico en vía pública	Observación a nivel Estructural.	Medio	1.2
Urb. Las Magnolias de Surco	Parque Antonia Moreno de Cáceres - Jr. José María de la Jara y Ureta c/ Jr. Carlos	Oficio	28/08/17	Postes de alumbrado publico	Observación a nivel de seguridad	Medio	1.2
Urb. Casuarinas Alta etapa I y II.	Jr. Puente Alto, ca. Puente a la Luna, Jr. Puente al Sol y Jr. Flor de Roca.	Oficio	29/08/17	Lotes sin construir	Observación a nivel de seguridad	Alto	7.2

Continúa

5.3 DEFENSA CIVIL: EVALUACIÓN DE CONDICIÓN DE SEGURIDAD POR SOLICITANTE, TRÁMITE, OBJETO DE INSPECCIÓN, CONDICIÓN Y NIVEL DE RIESGO, Y SUBSECTOR, 2017

Solicitante		Trámite	Fecha de Atención	Objeto de Inspección	Condición que genera el riesgo	Nivel de Riesgo	Sub Sector
Lugar	Dirección						
Urb. San Roque	Jr., Esteban Camere Nº 119	Oficio	06/10/17	Local de la DEMUNA y la Procuraduría	Observación a nivel estructural, eléctrico y de seguridad	Medio	2.2
Urb. Héroes de la Policía Nacional	Av. Los Próceres Nº 960	Parte	07/10/17	Edificio multifamiliar	Observación a nivel estructural, eléctrico y de seguridad	Medio	2.3
Urb. Las Gardenias	Av. Caminos del Inca Nº 1449	Parte	08/10/17	Árbol en vivienda	Observación a nivel de seguridad	Ninguno	6.3
Cercado de Surco	Av. Jorge Chavez cdra. 7	Oficio	10/09/17	Techos del Mercado Municipal Nº 2 - Jorge Chavez y Mercado Anexo	Observación a nivel de seguridad	Medio	1.4
Cercado de Surco	Jr. Daniel Cornejo Nº 121	Oficio	10/09/17	Techos del Mercado Municipal Nº 1	Ninguna	No aplica	1.3
Urb. Valle Hermoso	Jr. Jacaranda Nº 370	Parte	11/09/17	Edificio multifamiliar	Observación a nivel estructural, eléctrico y de seguridad	Medio	7.2
Urb. Prolongación Benavides	Av. Alejandro Velasco Astete Nº 2737, dpto. 201.	Parte	14/09/17	Edificio multifamiliar	Observación a nivel de seguridad	Medio	3.1
Urb. La Virreyna	Ca. Conde de Salvatierra Nº 125.	Parte	14/09/17	Consultorio de terapia del lenguaje	Observación a nivel estructural, eléctrico y de seguridad	Medio	2.1
Urb. Prolongación Benavides	Jr. Loma Redonda Mz. Q2 Lt. 23	Parte	14/09/17	Muro perimétrico en vía pública	Observación a nivel Estructural.	Medio	3.1
Urb. Las Casuarinas Baja	Jr. Madre Selva Nº 330.	Parte	18/09/17	Rejas de edificio multifamiliar	Observación a nivel Estructural.	Medio	7.3
Urb. Peque Alto	Jr. Parque Alto Nº 237	Parte	27/09/17	Vivienda unifamiliar	Observación a nivel Estructural.	Alto	1.3
Asoc. APROVISA Santiago de Surco.	Psj.. Sin Nombre altura Jr. Los Herrerillos	Parte	27/09/17	Vía Pública	Observación a nivel de seguridad	Medio	2
Urb. Los Próceres	Av. Los Próceres Nº 199	Parte	27/09/17	Muro de ladrillos en la azotea de un edificio	Observación a nivel Estructural.	Ninguno	1.3
Urb. Monterrico Sur	Jr. Monte Ciprés Nº 172	Parte	28/09/17	Vivienda unifamiliar	Observación a nivel Estructural.	Alto	3.1
Urb. Los Precursores	Ca. Juan Pablo Vizcardo y Guzmán Nº 372	Parte	28/09/17	Vivienda unifamiliar	Observación a nivel Estructural.	Medio	2.3
Urb. Los Granados	Ca. Osa Mayor Nº 256	Parte	29/09/17	Edificio multifamiliar	Observación a nivel de seguridad	Ninguno	8.3

Continua

5.3 DEFENSA CIVIL: EVALUACIÓN DE CONDICIÓN DE SEGURIDAD POR SOLICITANTE, TRÁMITE, OBJETO DE INSPECCIÓN, CONDICIÓN Y NIVEL DE RIESGO, Y SUBSECTOR, 2017

Solicitante		Trámite	Fecha de Atención	Objeto de Inspección	Condición que genera el riesgo	Nivel de Riesgo	Sub Sector
Lugar	Dirección						
Cercado de Surco	Jr. Batalla de Ayacucho - Jr. Crnel. Francisco Bolognesi	Oficio	06/10/17	Evaluación de quintas en conjunto con el Ministerio de Vivienda	Observación a nivel Estructural.	Medio	1.3
Urb. Héroes de la Policía Nacional	Av. Los Próceres Nº 960	Parte	07/10/17	Evaluación de áreas comunes de un edificio multifamiliar	Observación a nivel estructural, eléctrico y de seguridad	Medio	2.2
Cercado de Surco	Jr. Batalla de Ayacucho - Jr. Crnel. Francisco Bolognesi - Jr. Arica - Jr. Almirante Grau	Oficio	12/10/17	Evaluación de quintas en conjunto con el Ministerio de Vivienda	Observación a nivel Estructural.	Medio	1.3
Urb. Parques de Surco	Av. Las Gaviotas cdra. 18 - 19	Oficio	13/10/17	Simulacro Nocturno Nacional y orientación a vecinos - Parques de Surco	Ninguna	No aplica	2.4
Asoc. APROVISA Santiago de Surco.	Psj.. Sin Nombre altura Jr. Los Herrerillos	Parte	24/10/17	Evaluación de pasaje en vía pública	Observación a nivel de seguridad	-----	2
AA. HH. San Pedrito	Jr. San Pedrito Mz. A Lt. 21	Parte	24/10/17	Evaluación de viviendas de las manzanas A, B y C del AA. HH. San Pedrito.	Observación a nivel estructural, eléctrico y de seguridad	Medio	1.3
Urb. Tejada Alta	Av. Catalino Miranda Nº 339	Oficio	24/10/17	Evaluación de pasaje en vía pública	Ninguna	-----	1.2
Urb. Los Próceres	Psj.. Micaela Bastidas Nº 393	Parte	25/10/17	Evaluación de condiciones de seguridad de la I. E. Santa Rita de Casia	-----	-----	2.3
Urb. Las Gardenias	Av. Caminos del Inca cdra. 21	Parte	25/10/17	Evaluación del Santuario Señor de La Divina Misericordia	Ninguna	No aplica	3.1
Urb. San Ignacio de Monterrico	Ca. Cerro Azul Nº 631	Parte	25/10/17	Evaluación de daños en vivienda.	Observación a nivel Estructural.	Alto	7.1
Urb. San Roque	Jr. Esteban Camere Nº 119	Parte	26/10/17	Evaluación del local de la DEMUNA y la Procuraduría	Observación a nivel estructural, eléctrico y de seguridad	Medio	2.2
-----	Acceso por la Av. Los Próceres y Av. Guardia Civil Norte	Oficio	30/10/17	Evaluación de rutas de acceso a la Base FAP Las Palmas (visita del Papa)	Observación a nivel de seguridad	-----	2.4

Continúa

5.3 DEFENSA CIVIL: EVALUACIÓN DE CONDICIÓN DE SEGURIDAD POR SOLICITANTE, TRÁMITE, OBJETO DE INSPECCIÓN, CONDICIÓN Y NIVEL DE RIESGO, Y SUBSECTOR, 2017

Solicitante		Trámite	Fecha de Atención	Objeto de Inspección	Condición que genera el riesgo	Nivel de Riesgo	Sub Sector
Lugar	Dirección						
-----	Acceso por la Av. Santiago de Surco y Av. Jorge Chavez	Oficio	31/10/17	Evaluación de rutas de acceso a la Base FAP Las Palmas (visita del Papa)	Observación a nivel de seguridad	-----	1.3
Urb. La Encantada de Villa	Urb. La Encantada de Villa	Oficio	03/11/17	Simulacro Nocturno Nacional Tsunami - Urb. La Encantada de Villa.	Ninguna	No aplica	9
Cercado de Surco	Av. Jorge Chavez	Oficio	08/11/17	Rutas de acceso a la Base FAP Las Palmas (visita del Papa)	Ninguna	No aplica	2
Cercado de Surco	Jr. Mariscal Andrés Avelino Cáceres N° 102	Parte	13/11/17	Evaluación de muro de vivienda dañado	Observación a nivel Estructural.	Alto	1.3
Urb. Parque Bajo	Psj. Angel Morales Mz. F Lt 16	Oficio	15/11/17	Vivienda inundada por aniego	Observación a nivel Estructural.	Alto	1.4
Cercado de Surco	Jr. Daniel Cornejo cdra. 2 cruce con el Psj. Santa Rosa de Lima	Parte	17/11/17	Evaluación de elementos de seguridad - rejas	Ninguna	No aplica	1.3
-----	Av. Los Próceres y derivaciones	Oficio	20/11/17	Rutas de acceso a la Base FAP Las Palmas (visita del Papa)	Ninguna	No aplica	2
Urb. Liguria	Av. Santiago de Surco cruce con el Jr. Gral. Luis La Puerta	Oficio	24/11/17	Evaluación de forado en vía pública	Observación a nivel de seguridad	Alto	4.2
Urb. Los Cerros de Camacho	Ca. Los Topacios N° 360	Parte	24/11/17	Evaluación de muro perimétrico	Observación a nivel Estructural.	-----	8.3
Urb. Fundo Monterrico Chico	Centro de Exposiciones del Jockey Club del Perú	Oficio	24/11/17	Centro de Exposiciones del Jockey Club del Perú - Evento del día del trabajador	-----	-----	8.3
Cercado de Surco	Av. Franklin D. Roosevelt N° 920	Oficio	27/11/17	Evaluación de áreas comunes de atención al público.	Observación a nivel estructural, eléctrico y de seguridad	Medio	1.4
Cercado de Surco	Av. Jorge Chavez cdra. 07	Oficio	27/11/17	Evaluación de áreas comunes de atención al público.	Observación a nivel estructural, eléctrico y de seguridad	Medio	1.4
Cercado de Surco	Av. Jorge Chavez N° 742	Oficio	27/11/17	Evaluación de áreas comunes de atención al público.	Observación a nivel estructural, eléctrico y de seguridad	Medio	1.4
Cercado de Surco	Av. Jorge Chavez N° 742	Oficio	27/11/17	Evaluación de áreas comunes de atención al público.	Observación a nivel estructural, eléctrico y de seguridad	Medio	1.4

Continua

5.3 DEFENSA CIVIL: EVALUACIÓN DE CONDICIÓN DE SEGURIDAD POR SOLICITANTE, TRÁMITE, OBJETO DE INSPECCIÓN, CONDICIÓN Y NIVEL DE RIESGO, Y SUBSECTOR, 2017

Solicitante		Trámite	Fecha de Atención	Objeto de Inspección	Condición que genera el riesgo	Nivel de Riesgo	Sub Sector
Lugar	Dirección						
Cercado de Surco	Av. Jorge Chavez Nº 746	Oficio	27/11/17	Evaluación de áreas comunes de atención al público.	Observación a nivel estructural, eléctrico y de seguridad	Medio	1.4
Cercado de Surco	Av. Jorge Chavez Nº 812 - 816	Oficio	27/11/17	Evaluación de áreas comunes de atención al público.	Observación a nivel estructural, eléctrico y de seguridad	Medio	1.4
Cercado de Surco	Av. Franklin D. Roosevelt Nº 923	Oficio	27/11/17	Evaluación de áreas comunes de atención al público.	Observación a nivel estructural, eléctrico y de seguridad	Medio	1.4
Cercado de Surco	Av. Alfonso Ugarte Nº 125	Oficio	27/11/17	Evaluación de áreas comunes de atención al público	Observación a nivel estructural, eléctrico y de seguridad	Medio	1.4
Cercado de Surco	Av. Franklin D. Roosevelt Nº 119	Oficio	27/11/17	Evaluación de áreas comunes de atención al público	Observación a nivel estructural, eléctrico y de seguridad	Medio	1.3
Urb. Valle Hermoso	Ca. Los Granados Nº 131	Parte	29/11/17	Evaluación de vivienda dañada.	Observación a nivel Estructural.	Alto	7.2
Cercado de Surco	Plaza de Armas de Surco	Oficio	29/11/17	Plaza de Armas de Surco	-----	-----	1.3
Urb. Prolg. Benavides	Av. Santiago de Surco Nº 5075	Oficio	30/11/17	Almacén Central / Base Municipal	Observación a nivel estructural, eléctrico y de seguridad	Alto	3.2
Cercado de Surco	Av. Gral. Edmundo Aguilar Pastor	Oficio	30/11/17	Rutas de acceso a la Base FAP Las Palmas (visita del Papa)	Ninguna	No aplica	1.4
Urb. Tejadita	Jr. Juan Pasos Mz. F Lt 23	Oficio	30/11/17	Evaluación de áreas comunes de atención al público	Observación a nivel estructural, eléctrico y de seguridad	Medio	1.4
Cercado de Surco	Jr. Daniel Cornejo Nº 121	Oficio	30/11/17	Evaluación de áreas comunes de atención al público.	Observación a nivel estructural, eléctrico y de seguridad	Medio	1.3
Cercado de Surco	Jr. Mariscal Andrés A. Cáceres Nº 256	Oficio	30/11/17	Evaluación de áreas comunes de atención al público	Observación a nivel estructural, eléctrico y de seguridad	Medio	1.3
Urb. La Capullana	Av. Mariscal Ramón Castilla Nº 1745 - 1751	Oficio	30/11/17	Evaluación de áreas comunes de atención al público	Observación a nivel estructural, eléctrico y de seguridad	Medio	1.1
Urb. Los Próceres	Ca. Manco Inca II, cdra. 5	Oficio	30/11/17	Evaluación de áreas comunes de atención al público	Observación a nivel estructural, eléctrico y de seguridad	Medio	2.3
Urb. Cercado	Jr. Sáenz Peña s/n	Oficio	01/12/17	Evaluación del local de la Caja de Palacio Municipal Nº 1	Observación a nivel estructural, eléctrico, de seguridad y contra incendio.	Medio	1.3

Continúa

5.3 DEFENSA CIVIL: EVALUACIÓN DE CONDICIÓN DE SEGURIDAD POR SOLICITANTE, TRÁMITE, OBJETO DE INSPECCIÓN, CONDICIÓN Y NIVEL DE RIESGO, Y SUBSECTOR, 2017

Solicitante		Trámite	Fecha de Atención	Objeto de Inspección	Condición que genera el riesgo	Nivel de Riesgo	Sub Sector
Lugar	Dirección						
Urb. Prolongación Benavides	Av. Santiago de Surco N° 4805	Oficio	11/12/17	Evaluación de áreas comunes de atención al público.	Observación a nivel de seguridad	Medio	3.2
Urb. San Roque	Av. El Sol Cdra. 1	Oficio	11/12/17	Evaluación de áreas comunes de atención al público.	Observación a nivel eléctrico, seguridad y de protección contra incendio.	Medio	2.2
Urb. San Roque	Jr. Esteban Camere Cdra. 1	Oficio	11/12/17	Evaluación de áreas comunes de atención al público.	Observación a nivel estructural y de seguridad	Medio	2.2
Urb. San Roque	Av. El Carmen Cdra. 10 c / Ca. Cohete	Oficio	11/12/17	Evaluación de áreas comunes de atención al público.	Observación a nivel estructural, eléctrico, de seguridad y contra incendio.	Medio	2.2
Urb. San Roque	Pról. Paseo de La Republica con Av. El Carmen cdra. 10	Oficio	11/12/17	Evaluación de áreas comunes de atención al público.	Observación a nivel estructural y de seguridad	Medio	2.2
Urb. Los Precursores	Ca. Javier Luna Pizarro	Oficio	11/12/17	Evaluación de áreas comunes de atención al público.	Observación a nivel de protección contra incendio.	Medio	2.3
Urb. Los Viñedos	Ca. Sandro Botticelli Mz. E lt 1	Parte	13/12/17	Evaluación de vivienda dañada.	Observación a nivel estructural	Medio	2.3
Urb. Santa Modesta	Ca. San Miguel Mz. lt 7	Parte	13/12/17	Vivienda	Ninguna	---	2.4
Urb. Ex Fundo La Cruceta	Av. Los Próceres N° 720	Parte	13/12/17	Evaluación de muro perimétrico	Observación a nivel estructural	Medio	2.3
Urb. Reporteros Gráficos del Perú	Urb. Reporteros Gráficos del Perú	Parte	13/12/17	Evaluación de muro perimétrico de contención	Observaciones a nivel de Seguridad.	Medio	7.1
Urb. Honor y Lealtad	Jr. Nelson Guía Gonzales cdra. 2	Parte	13/12/17	Evaluación de elementos de seguridad - Rejas	Ninguna	No aplica	2.3
AA. HH. Rodrigo Franco	Jr. Los Herrerillos Mz. B` lt. Único	Oficio	18/12/17	Evaluación de áreas comunes de atención al público.	Observación a nivel estructural, seguridad y contra incendio.	Medio	2.4
AA. HH. Mateo Pumacahua	Av. Hipólito Unanue con Mártires	Oficio	18/12/17	Evaluación de áreas comunes de atención al público.	Observación a nivel estructural, eléctrico, de seguridad y contra incendio.	Medio	9.1
Urb. El Pino	Jr. Soldado Francisco La Rosa Mz. B lt. 1 - 6	Oficio	18/12/17	Evaluación de áreas comunes de atención al público.	Observación a nivel eléctrico, seguridad y de protección contra incendio.	Medio	2.4

Continua

5.3 DEFENSA CIVIL: EVALUACIÓN DE CONDICIÓN DE SEGURIDAD POR SOLICITANTE, TRÁMITE, OBJETO DE INSPECCIÓN, CONDICIÓN Y NIVEL DE RIESGO, Y SUBSECTOR, 2017

Solicitante		Trámite	Fecha de Atención	Objeto de Inspección	Condición que genera el riesgo	Nivel de Riesgo	Sub Sector
Lugar	Dirección						
Urb. San Antonio de Surco	Av. Guardia Civil Sur Mz. D It. 2	Oficio	18/12/17	Evaluación de áreas comunes de atención al público.	Observación a nivel eléctrico, seguridad y de protección contra incendio.	Medio	2.4
AA. HH. Santa Modesta	Jr. Ganimedes Mz. C It. 9	Oficio	18/12/17	Evaluación de áreas comunes de atención al público.	Observación a nivel de seguridad	Medio	2.4
Urb. Los Jazmines de San Roque	Jr. Tnte. Gral. Jorge Chamot Biggs Mz. A It. 24	Oficio	18/12/17	Evaluación de áreas comunes de atención al público.	Observación a nivel estructural, eléctrico y de protección contra incendio.	Medio	2.3
Urb. Las Gardenias	Av. Benavides Nº 5384 - 5386	Oficio	20/12/17	Evaluación de áreas comunes de atención al público.	Observación a nivel estructural, eléctrico y de protección contra incendio.	Medio	3.1
Urb. Las Gardenias	Av. Benavides Nº 5330	Oficio	20/12/17	Evaluación de áreas comunes de atención al público.	Observación a nivel estructural, eléctrico y de seguridad	Medio	3.1
Urb. Las Gardenias	Av. Benavides cdra. 52	Oficio	20/12/17	Evaluación de áreas comunes de atención al público.	---	---	3.1
Urb. Las Gardenias	Av. Benavides cdra. 50	Oficio	20/12/17	Evaluación de áreas comunes de atención al público.	Ninguna	No Aplica	3.1
Urb. La Alborada	Av. Benavides cdra. 46	Oficio	20/12/17	Evaluación de áreas comunes de atención al público.	Ninguna	No Aplica	5.3
Urb. La Alborada	Av. Benavides con Al. del Arco Iris	Oficio	20/12/17	Evaluación de áreas comunes de atención al público.	Ninguna	No Aplica	5.3
Urb. Vista Alegre	Av. Benavides Nº 4400 - 4402	Oficio	20/12/17	Evaluación de áreas comunes de atención al público.	Observación a nivel estructural	Medio	4.1
Urb. Cercado	Plaza de Armas de Surco	Oficio	20/12/17	Evento de música sinfónica - Plaza de Armas de Surco	Observación a nivel de seguridad	Medio	1.3
Distrito de Santiago de Surco	Distrito de Santiago de Surco	Oficio	21/12/17	Rutas de acceso a la Base FAP Las Palmas (visita del Papa)	Ninguna	No aplica	1.3
Urb. Cercado	Jr. Gral. Belisario Suarez cdra. 1	Oficio	21/12/17	Evento de Sesión Solemne - Parque del Aire	Observación a nivel de seguridad	Medio	1.4
Urb. Cerros de Camacho	Urb. Cerros de Camacho	Parte	22/12/17	Vías de circulación y evacuación de la Urb- Los Cerros de Camacho	Observación a nivel de seguridad	Alto	8.3

Fuente: MSS - Gerencia de Seguridad Ciudadana - Subgerencia de Defensa Civil

5.4 DEFENSA CIVIL: CAPACITACIÓN EN TEMAS DE GESTIÓN DE RIESGO DE DESASTRES
POR PARTICIPANTE, SEGÚN SECTOR, 2017

Sector	Total	Participante											
		Ene	Feb	Mar	Abr	May	Jun	Jul	Ago	Sep	Oct	Nov	Dic
Total	8 048	348	565	704	574	278	729	622	649	895	1 791	430	463
Sector 1	2 004	120	92	151	109	24	242	109	128	240	269	261	259
Sector 2	2 312	95	185	112	170	136	101	151	99	273	861	14	115
Sector 3	1 271	104	28	268	32	70	114	90	179	127	198	22	39
Sector 4	294	-	-	7	-	-	-	162	75	36	-	14	-
Sector 5	392	-	53	-	-	-	200	72	13	12	30	12	-
Sector 6	295	-	-	-	78	-	42	-	54	6	83	32	-
Sector 7	404	14	-	5	7	19	-	7	43	201	77	31	-
Sector 8	781	15	171	52	128	9	-	31	58	-	273	44	-
Sector 9	295	-	36	109	50	20	30	-	-	-	-	-	50

Fuente: MSS - Gerencia de Seguridad Ciudadana - Subgerencia de Defensa Civil

GRÁFICO N° 5.5

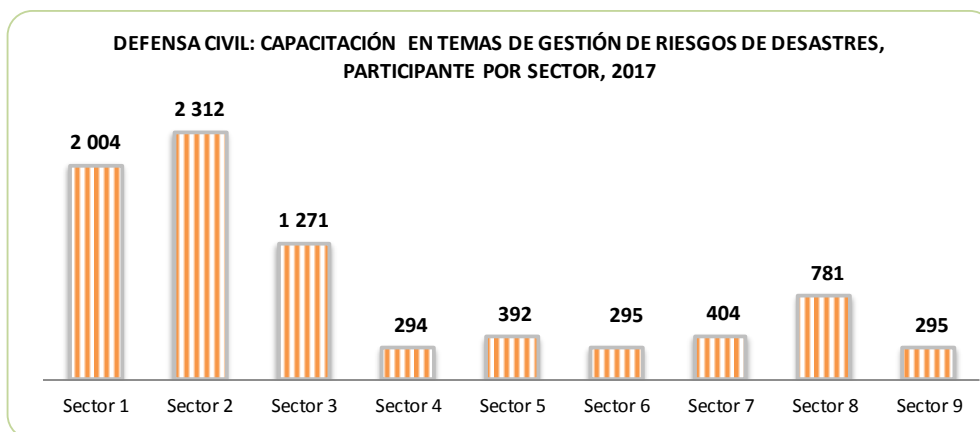


GRÁFICO N° 5.6

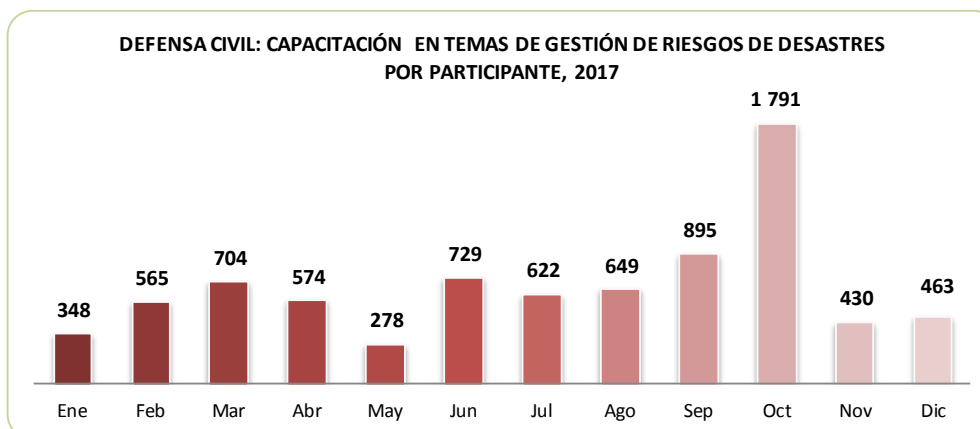
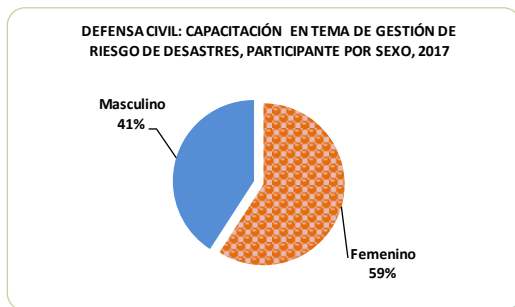




GRÁFICO N° 5.7



Nota: No incluye a los participantes que no proporcionaron su edad

GRÁFICO N° 5.8

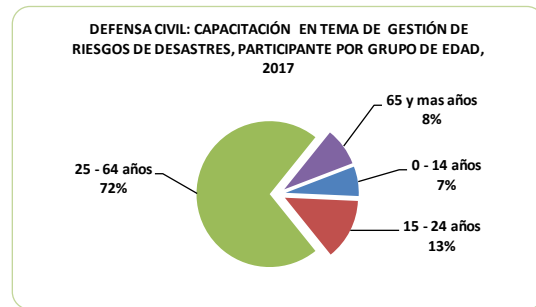


GRÁFICO N° 5.9

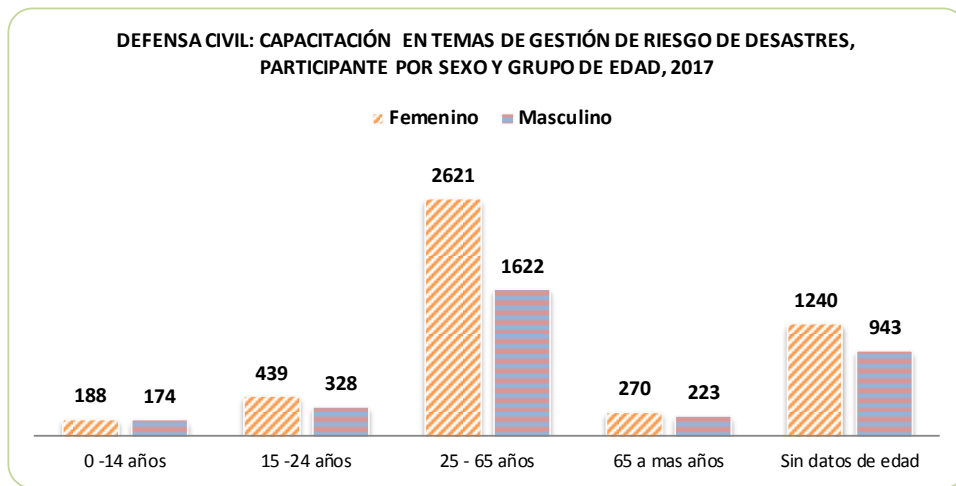
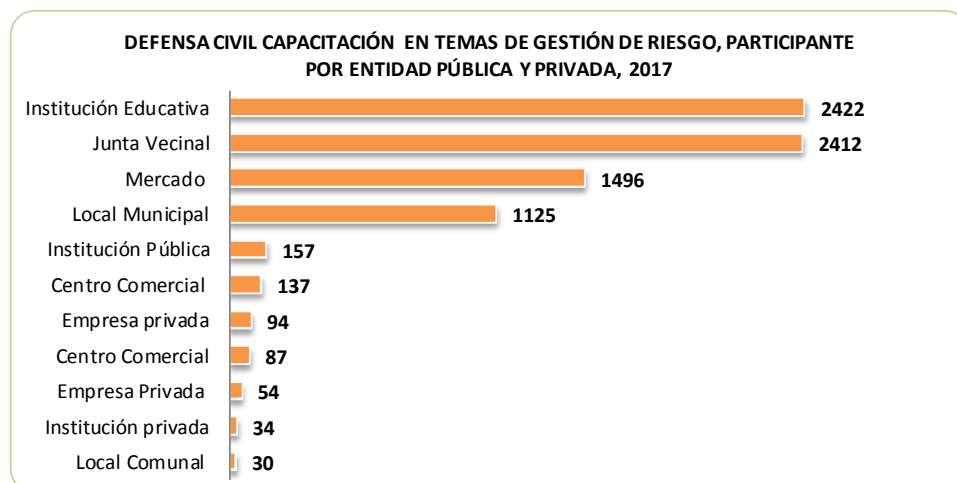


GRÁFICO N° 5.10

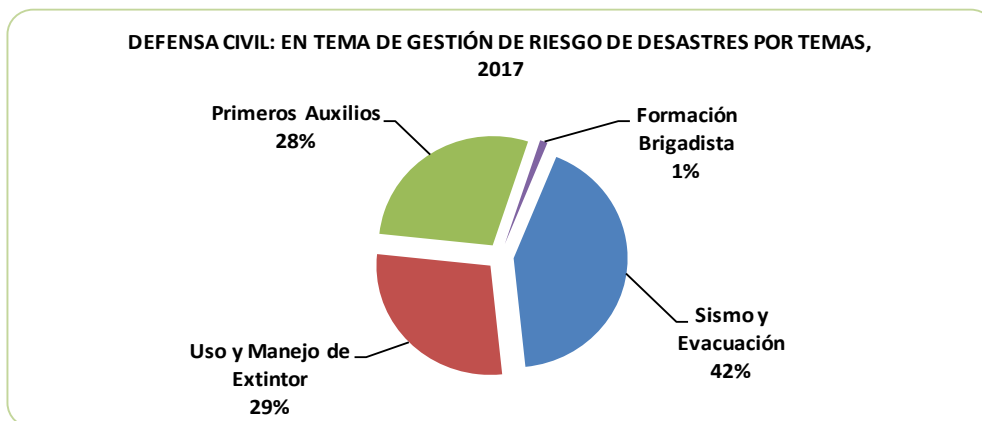


5.5 DEFENSA CIVIL: TEMA DE GESTIÓN DE RIESGO DE DESASTRES, 2017

Mes	Total	Temas de Gestión de Riesgo de Desastres			
		Sismo y Evacuación	Uso y Manejo de Extintor	Primeros Auxilios	Formación Brigadista
Total	554	234	157	157	6
Enero	42	15	13	14	-
Febrero	62	17	21	23	1
Marzo	65	30	11	24	-
Abril	35	19	6	10	-
Mayo	28	10	9	9	-
Junio	44	19	11	13	1
Julio	41	12	18	11	-
Agosto	38	7	18	13	-
Septiembre	58	28	14	16	-
Octubre	85	47	18	17	3
Noviembre	38	20	11	6	1
Diciembre	18	10	7	1	-

Fuente: MSS - Gerencia de Seguridad Ciudadana - Subgerencia de Defensa Civil

GRÁFICO N° 5.11



5.6 DEFENSA CIVIL: TEMAS DE GESTIÓN DE RIESGOS DE DESASTRES, SEGÚN SECTOR, 2017

Sector	Total	Temas de Gestión de Riesgo de Desastres			
		Sismo y Evacuación	Uso y Manejo de Extintor	Primeros Auxilios	Formación Brigadista
Total	554	234	157	157	6
Sector 1	154	61	48	45	-
Sector 2	121	58	27	36	-
Sector 3	106	32	36	37	1
Sector 4	13	6	3	4	-
Sector 5	21	10	6	5	-
Sector 6	20	7	4	6	3
Sector 7	43	24	13	6	-
Sector 8	52	26	13	12	1
Sector 9	24	10	7	6	1

Fuente: MSS - Gerencia de Seguridad Ciudadana - Subgerencia de Defensa Civil

**5.7 DEFENSA CIVIL: CAPACITACIÓN EN GESTIÓN DE RIESGO DE DESASTRES POR PARTICIPANTE,
SEGÚN NOMBRE O RAZÓN SOCIAL, DIRECCIÓN Y SUBSECTOR, 2017**

Nombre o Razón Social	Dirección	Sub Sector	Fecha	Desarrollo de Capacidades				Participante
				Sismo y Evacuación	Uso y Manejo de Extintor	Primeros Auxilios	Formación Brigadista	
			Total	234	157	157	6	8 048
Mercado Próceres	Calle Manco Inca 525-527-529	2.3	17/01/17	1	1	1	-	31
Local Municipal - Cas	Local Comunal - CAS	1.3	17/01/17	1	1	1	-	8
Mercado Benavides	Av. Santiago de Surco 4805	5.3	19/01/17	1	1	1	-	44
Embajada de Estados Unidos Jóvenes Becarios	Av. Encalada Cuadra C 17	8.1	12/01/17	-	1	-	-	15
Colegio Champagnat	Av. Paseo de La República 7930 -7931	1.3	17/01/17	-	-	1	-	9
Parque Armando Revoredo Iglesias	Calle Madre Selva con Calle E	7	16/01/17	1	-	-	-	14
Condominio Monte Caoba	Av. Andrés Tinoco con Calle Monte Caoba	3	12/01/17	-	1	-	-	10
Cas - Villa Alegre	Mz. J Lt. 9 Urb Los Parrales	2.4	20/01/17	-	-	1	-	11
Museo del Vino	Jr. Las Uvas Cdra. 4 s/n	3.1	23/01/17	1	1	1	-	18
Tren del Saber 1	Guardia Civil Sur con Vista Alegre	2	24/01/17	1	1	1	-	15
Tren del Saber 3	Calle Combate de Iquique s/n	1	24/01/17	1	-	-	-	34
Biblioteca Parque de La Amistad	Calle Las Uvas s/n	3.1	23/01/17	1	1	1	-	6
Archivo Central	Calle Las Uvas s/n	3.1	23/01/17	1	-	1	-	12
Mercado San Roque	Av. El Sol s/n	2.1	23/01/17	1	1	1	-	44
Tren del Saber 3	Calle Combate de Iquique s/n	1	26/01/17	1	1	1	-	19
Mercado Virgen del Carmen	Av. El Carmen Cdra. 10 Urb. San Roque	2.1	25/01/17	1	1	1	-	5
Urb. Los Precursores	Calle Pardo y Aliaga con Vizcardo Guzmán	2.3	26/01/17	1	-	-	-	28
Local Municipal - Maestranza	Catalino Miranda 171	1.2	28/01/17	1	1	1	-	20
La Cruceta 2	Block 31 Cruceta 2	2.3	27/01/17	1	1	1	-	5
Galería C.C. Shopping Center	Calle Manco Inca 525-527-529	2.3	01/02/17	1	1	1	-	36
Colegio Champagnat	Paseo de la Republica 7930-7931	2.3	02/02/17	-	-	1	-	7
Junta Vecinal de propietarios Villa Libertad	Jr. Bambú 107 Villa Libertad	8.2	01/02/17	1	1	1	-	9

Continúa

**5.7 DEFENSA CIVIL: CAPACITACIÓN EN GESTIÓN DE RIESGO DE DESASTRES POR PARTICIPANTE,
SEGÚN NOMBRE O RAZÓN SOCIAL, DIRECCIÓN Y SUBSECTOR, 2017**

Nombre o Razón Social	Dirección	Sub Sector	Fecha	Desarrollo de Capacidades				Participante
				Sismo y Evacuación	Uso y Manejo de Extintor	Primeros Auxilios	Formación Brigadista	
Municipalidad de Surco	Loma Los Suspiros s/n	3.1	01/02/17	1	1	1	-	10
Asociación Pequeños Comerciantes	Calle Cinerarias s/n	8.1	06/02/17	1	1	1	-	51
Club del Adulto Mayor	Av. Mariscal Castilla 1070	1.1	07/02/17	-	1	1	-	20
Asociación de Trabajadores de San Roque	Av. El Carmen 1024	2.2	07/02/17	1	-	1	-	17
Club del Adulto Personal del CAS	Calle Sáenz Peña s/n	1.3	08/02/17	1	1	1	-	22
Agencia 1	Av. San Martín Mz. G Lt. 11	9	09/02/17	-	1	1	-	7
Alo Ta'i	Av. Santiago de Surco 3846	2.1	11/02/17	-	1	1	-	38
Asociación Pequeños Comerciantes Socios y Propietarios del Mercado	Calle Cinerarias s/n	8.3	13/02/17	1	1	1	-	58
Asociación de Comerciantes San Roque	Prolongación El Carmen 1024	2.2	17/02/17	1	1	1	-	19
Local Municipal Voluntariados Niños del Taller de Verano	Calle Grau 330	1.3	15/02/17	1	1	1	-	19
Postulantes de Seguridad Ciudadana Loma Amarilla	Loma Los Suspiros s/n	3.1	15/02/17	1	1	1	-	20
Mercado Santa Rosa	Mateo Pumacahua s/n	9.1	23/02/17	1	-	-	1	29
Club Potrero	Av. Combate de Iquique 181	1.3	24/02/17	1	1	1	-	5
Colegio Nuestra Sra. de La Reconciliación	Manuel Olgún Cuadra 6 s/n	8.3	27/02/17	1	1	1	-	53
Cementerio Municipal Trabajadores Municipalidades y Colaboradores	Prolongación Paseo La Castellana s/n	1.3	27/02/17	1	1	1	-	5
CECAM	Prolong. Benavides	3.1	01/03/17	1	1	1	-	18
CEBE N° 09 San Francisco de Asís	Márquez de Guadalcazar N° 161	2.1	01/03/17	1	1	1	-	31
I.E. PNP Alcides Vigo Hurtado	Jr. Villa Carrillo N° 287	5.3	02/03/17	-	1	1	-	25
I.E.I Victoria Barcia Bonifatti	Jr. Villa Carrillo Cdra. 1	5.2	02/03/17	1	1	1	-	28
I.E. Jorge Chavez	Av. Grau 500	1.3	06/03/17	-	1	1	-	21
I.E.I 593 Luis Felipe de Las Casas	Calle Sandro Botticelli	2.3	06/03/17	-	1	1	-	17

Continua

**5.7 DEFENSA CIVIL: CAPACITACIÓN EN GESTIÓN DE RIESGO DE DESASTRES POR PARTICIPANTE,
SEGÚN NOMBRE O RAZÓN SOCIAL, DIRECCIÓN Y SUBSECTOR, 2017**

Nombre o Razón Social	Dirección	Sub Sector	Fecha	Desarrollo de Capacidades				Participante
				Sismo y Evacuación	Uso y Manejo de Extintor	Primeros Auxilios	Formación Brigadista	
I.E. N° 6086 Santa Isabel de Villa	Pasaje José Olaya s/n Mz. R	9.2	03/03/17	-	1	1	-	35
I.E.I Sor Maria de Jesús	Calle Talara 213	3.2	03/03/17	1	1	1	-	7
I.E. N 7087	Av. Andrés Tinoco Mz. F Lt. 16	3.2	06/03/17	1	-	-	-	10
I.E Mateo Pumacahua	Av. Santa Rosa s/n	9.3	08/03/17	1	1	-	-	46
I.E 6047 José Maria Arguedas	Jr. Esteban Camere N° 500	2.3	08/03/17	1	-	-	-	18
I.E.I Warma Kuyay	Calle La Clivias Mz. F2 Lt.. 16	3.2	08/03/17	1	-	1	-	18
Mercado Villa Libertad	Cinerarias s/n	8.2	09/03/17	1	1	-	-	32
CECAM	Prolong Benavides	3.1	08/03/17	-	1	1	-	13
I.E.I 7058 Maria de Fátima	Av. Sáenz Peña 261	1.3	08/03/17	-	1	1	-	25
Mercado Vivanda	De Peña con Molina	8	08/03/17	-	1	1	-	20
I.E.I Amiguitas de Jesús	Calle Los Seibor s/n	1.1	10/03/17	-	1	1	-	17
Mercado Santa Isabel de Villa	Av. Los Próceres s/n	9.3	10/03/17	1	-	-	-	28
I.E.I 087	Alameda Domingo Tristán Y Moscoso 502	2.3	09/03/17	1	-	1	-	38
I.E.I Virgen de la Asunción	Calle Monte Algarrobo Mz. J 1 Lt. 10	3.1	13/03/17	1	-	-	-	21
I.E.I 555 Inmaculada Concepción	Calle 7 s/n	2.3	08/03/17	1	-	1	-	10
I.E N° 7087	Av. Andrés Tinoco Mz. F Lt.. 16	3.2	10/03/17	-	1	1	-	11
Vecinos de la Urb. Monterrico	Monte Algarrobo con Loma Umbrosa	3.1	15/03/17	1	-	1	-	11
UGEL 07	Loma Verde	3.1	16/03/17	1	1	-	-	30
I.E.P Virgen de la Asunción	Calle Monte Algarrobo Mz. J 1 Lt.. 10	3.1	15/03/17	1	-	-	-	28
I.E.P Virgen de la Asunción	Calle Monte Algarrobo Mz. J 1 Lt.. 10	3.1	15/03/17	1	-	-	-	23
I.E.P Virgen de la Asunción	Calle Monte Algarrobo Mz. J 1 Lt.. 10	3.1	15/03/17	1	-	-	-	33
I.E.P Virgen de la Asunción	Calle Monte Algarrobo Mz. J 1 Lt.. 10	3.1	15/03/17	1	-	-	-	29
Vigilantes de la Urb Las Magnolias	Calle Alfonso de Silva s/n	1.3	17/03/17	1	-	1	-	13
Vecinos de la Asoc VIPSE	Jr. Manuel Aquiles Durand 280	4.2	16/03/17	1	-	1	-	7
Vigilantes de la Urb	Calle Alfredo de Silva s/n	1.2	17/03/17	1	-	-	-	13

Continúa

**5.7 DEFENSA CIVIL: CAPACITACIÓN EN GESTIÓN DE RIESGO DE DESASTRES POR PARTICIPANTE,
SEGÚN NOMBRE O RAZÓN SOCIAL, DIRECCIÓN Y SUBSECTOR, 2017**

Nombre o Razón Social	Dirección	Sub Sector	Fecha	Desarrollo de Capacidades				Participante
				Sismo y Evacuación	Uso y Manejo de Extintor	Primeros Auxilios	Formación Brigadista	
Vecinos y Propietarios	Calle Santo Domingo cuadra 1	7.3	20/03/17	1	-	1	-	5
Asociación de Vecinos Los Portales	Pasaje 6 Mz. E Lt. 8	2.4	18/03/17	1	-	1	-	13
Subgerencia de Operaciones de Seguridad Ciudadana	Loma de Los Suspiros	3.1	22/03/17	1	-	1	-	15
Sub Gerencia de Bienestar Social	Jr. Grau 330	1.3	22/03/17	1	-	1	-	17
Vecinas de Las Dunas	Las Dunas s/n	2	22/03/17	1	-	1	-	15
Vecinos del sector Bolognesi	Jr. Tacna 225	1.3	22/03/17	1	-	1	-	11
Vecinos de la Capullana	Calle Tangarara Mz. f Lt. 41	1.3	24/03/17	1	-	1	-	10
Personal Administrativo	Av. Thomas Marsano 3846	2.1	18/03/17	1	-	1	-	18
CECAM - Seguridad Ciudadana	Loma de los Suspiros	3.1	29/03/17	-	1	1	-	19
Vecinos Jr. los Tilos	Jr. Los Tilos s/n	1.4	29/03/17	1	-	-	-	21
Colegio Santiago Apóstol	Av. Jorge Chavez 323	1.8	30/03/17	1	-	1	-	18
Vigilantes de Urbanización	Los Tamarindos MZ. H s/n	1.3	31/03/17	1	-	1	-	6
Asociación de comerciantes de San Roque	Av. El Carmen 1024	2.2	03/04/17	1	-	-	-	17
I.E.P Nuestra Señora de la Reconciliación	Av. Manuel Olguín Cuadra 6 s/n	8.3	04/04/17	1	-	1	-	51
Asociación del Mercado Santiago Apóstol	Av. Roosevelt. 119	1.3	04/04/17	1	1	1	-	58
I.E.I 087 Los Próceres	Alameda Domingo Tristán 502	2.3	06/04/17	1	-	-	-	67
I.E.I 087 Los Próceres	Alameda Domingo Tristán 503	2.3	06/04/17	1	1	1	-	22
Puesto de Comando 1 Bravo	Calle Rebagliati Mz. I Lt. 11	1.2	07/04/17	1	-	-	-	11
I.E Túpac Amaru II	Av. Santa Rosa s/n Comité 21	9.3	10/04/17	1	1	1	-	7
I.E Túpac Amaru II	Av. Santa Rosa s/n Comité 21	9.3	11/04/17	1	1	1	-	14
I.E.I Milagritos de Jesús	Mz. 17 Lt. 26 Av. San Martín s/n	9.2	11/04/17	1	1	1	-	22
I.E Túpac Amaru II	Av. Santa Rosa s/n Comité 21	9.3	10/04/17	1	-	-	-	7
I.E.P Nuestra Señora de la Reconciliación	Av. Manuel Olguín Cdra. 6 s/n	8.3	12/04/17	-	-	1	-	54
Instituto Pedagógico Nacional de Monterrico	Av. Morro Solar Panamericana Sur Km 8	6.2	17/04/17	-	-	1	-	78
Complejo Deportivo (Emussa)	Av. Ayacucho Cdra. 2	1.3	18/04/17	1	-	-	-	9

Continua

**5.7 DEFENSA CIVIL: CAPACITACIÓN EN GESTIÓN DE RIESGO DE DESASTRES POR PARTICIPANTE,
SEGÚN NOMBRE O RAZÓN SOCIAL, DIRECCIÓN Y SUBSECTOR, 2017**

Nombre o Razón Social	Dirección	Sub Sector	Fecha	Desarrollo de Capacidades				Participante
				Sismo y Evacuación	Uso y Manejo de Extintor	Primeros Auxilios	Formación Brigadista	
Empresa Municipal (EMUSSA)	Av. Grau 309	1.3	11/04/17	1	-	-	-	10
Parque de La Amistad (EMUSSA)	Av. Caminos del Inca Cuadra 21	3.2	19/04/17	1	-	-	-	15
I.E.I 593 Luis Felipe de Las Casas	Calle Sandro Botticelli Mz. Es/n	2.3	20/04/17	1	-	-	-	50
COMVO - Panadería (EMUSSA)	Corbeta Unión s/n	1.3	18/04/17	1	-	-	-	10
Condómino El Palmar	Aldebarán 320	8.1	21/04/17	1	-	-	-	9
Condominio El Golf	Aldebarán 420	8.1	22/04/17	1	-	-	-	14
Condominios Parque de Surco III	Las Gaviotas 2008	2.3	25/04/17	-	-	-	-	14
Centro de Capacitación Municipal (CECAM)	Av. Caminos del Inca C-21 Parque DE la Amistad	3.1	27/04/17	-	-	1	-	17
Asociación Cultural Pas Ants Soccer	Av. los Vicus 760	1.1	28/04/17	-	1	1	-	5
Planta de Reciclaje (EMUSSA)	Calle San Borja 109	1.3	29/04/17	1	-	-	-	6
Club Deportivo de Tenis	Cerro verde 395	7.1	20/04/17	1	-	-	-	7
CEBA José María Arguedas	Calle Esteban Camere 500	2.2	04/05/17	1	-	1	-	56
AH. La Huaca	Calle Rio Vito Mz. B lote 1	2.1	09/05/17	1	1	1	-	12
CEBA José María Arguedas	Calle Esteban Camere 500	2.2	10/05/17	1	-	1	-	46
AH. Medina Paredes	Calle Rebagliati Mz. L Lt. 11	1.3	11/05/17	1	1	1	-	17
CECAM - Inducción Serenos	Calle Loma de Los Suspiros	3.1	11/05/17	-	1	1	-	4
Panadería Municipal - Emussa	Jr. Bolognesi 113	1.3	16/05/17	1	-	-	-	7
I.E Los Próceres	Alameda Pérez de Tudela s/n	2.3	16/05/17	-	1	-	-	22
I.E Fe y Alegría 34	Av. Vilcabamba Mz. G 8 s/n 2da Zona	9	18/05/17	1	1	1	-	20
CAS Jockey Local Municipal	Javier Prado Este Local CF Lt. E5 - 400	8.3	19/05/17	1	1	1	-	9
Condominio Colinas del Prado	Jr. Alomia Robles 274	7.4	20/05/17	1	1	-	-	19
I.E Warma Kuyay	Cale Loma de las Clivias Mz. F1 Lt. 16	3.2	30/05/17	1	1	1	-	17
I.E Warma Kuyay	Cale Loma de las Clivias Mz. F1 Lt. 17	3.2	30/05/17	1	1	1	-	49
CECAM - Pobladores de Mateo Pumacahua	Calle Mariátegui s/n	9.1	02/06/17	1	-	-	-	30
I.E.P Santa María de Surco	Prolongación José Gálvez 371	1.3	06/06/17	1	-	1	-	8

Continúa

5.7 DEFENSA CIVIL: CAPACITACIÓN EN GESTIÓN DE RIESGO DE DESASTRES POR PARTICIPANTE,
SEGÚN NOMBRE O RAZÓN SOCIAL, DIRECCIÓN Y SUBSECTOR, 2017

Nombre o Razón Social	Dirección	Sub Sector	Fecha	Desarrollo de Capacidades				Participante
				Sismo y Evacuación	Uso y Manejo de Extintor	Primeros Auxilios	Formación Brigadista	
I.E.P Santa Maria de Surco	Prolongación José Gálvez 372	1.3	06/06/17	1	-	1	-	9
CECAM - Postulantes	Prolongación Benavides Cuadra 4 s/n	3.1	09/06/17	-	1	1	-	30
Colegio Santiago Apóstol	José Gálvez 323	1.3	12/06/17	1	1	1	-	96
Mercado Prolongación Benavides	Av. Tomas Marsano 4805	3.2	14/06/17	1	1	-	1	36
I.E.P Santa Maria de Surco	Prolongación José Gálvez 371	1.3	13/06/17	1	-	-	-	13
F.A.P Servicio de transporte	Av. Jorge Chavez s/n	1.4	14/06/17	1	1	1	-	59
CC. Shopping Center	Av. Benavides 5330	3.1	15/06/17	1	1	1	-	33
condominio La Cruzeta III	Parque Virgen del Carmen	2.3	15/06/17	1	1	1	-	42
Club La Alborada	Pasaje Zodiaco 459	5.2	16/06/17	1	1	1	-	6
La Casa Del Vecino	Villa Carrillo 100	5.1	22/06/17	1	-	-	-	15
Mercado el Edén	Av. Benavides 3605	5.3	23/06/17	1	1	1	-	117
Asoc de Propietarios Manuel Seoane Corrales	Av. Juan Pazos Mz. J Lt. 1	1.2	24/06/17	1	-	-	-	26
I.E Mater Christi	Jr. batalla de San Juan 468	6.2	22/06/17	-	-	1	-	29
Urb Honor y Lea Lt.ad	Calle Rafael Ardo Mz. 21 Lt.1	2.3	21/06/17	1	-	-	-	4
CECAM - Vigilantes de Surco	Av. Caminos del inca	3.2	22/06/17	1	1	1	-	15
I.E 7086 Los Precursores	José Gabriel Aguilar s/n	2.4	22/06/17	-	-	1	-	24
I.E.P Santa Maria de Surco	Prolongación José Gálvez 371	1.2	15/06/17	-	1	-	-	3
I.E.P Santa Maria de Surco	Prolongación José Gálvez 372	1.2	20/06/17	-	-	1	-	10
CC. Polvos de Higuera	Av. Aviación 5024-5044	5.2	27/06/17	1	1	-	-	62
Instituto Pedagógico Nacional de Monterrico	Panamericana sur s/n	6.2	28/06/17	1	-	-	-	13
I.E.I 087 Los Próceres	Alameda Tristán y Moscoso 502	2.3	27/06/17	1	-	-	-	31
I.E Las Palmas	Av. Edmundo Aguilar Pastor s/n	1.4	28/06/17	1	-	-	-	18
Multicentro Benavides	Av. Benavides 4400	4.2	03/07/17	-	1	-	-	18
Nido Mi Pequeño Espacio	Av. Mariscal Castilla 1474	1.1	04/07/17	1	1	1	-	6
Cooperativa de servicios especiales Pazos	Av. J. Pazos 495	1.4	04/07/17	1	1	1	-	52

Continua

**5.7 DEFENSA CIVIL: CAPACITACIÓN EN GESTIÓN DE RIESGO DE DESASTRES POR PARTICIPANTE,
SEGÚN NOMBRE O RAZÓN SOCIAL, DIRECCIÓN Y SUBSECTOR, 2017**

Nombre o Razón Social	Dirección	Sub Sector	Fecha	Desarrollo de Capacidades				Participante
				Sismo y Evacuación	Uso y Manejo de Extintor	Primeros Auxilios	Formación Brigadista	
Centro Cultural Las Dunas	Pasaje Los Claveles Mz. F Lt. 1	2.3	05/07/17	-	1	-	-	10
Edificio Ingenieros	Av. Los Ingenieros 397	7.3	06/07/17	1	1	1	-	7
Mercado Los Pinos	Calle Francisco Solano La Rosa Mz. A Lt. 1	2.4	06/07/17	1	-	-	-	24
IEPGP Las Palmas 538	Av. Edmundo Aguilar Pastor s/n	1.4	07/07/17	-	1	-	-	12
Mercado El Edén	Av. Benavides 3601	4.2	10/07/17	1	-	-	-	82
Multicentro Benavides	Av. Benavides 4400	4.2	10/07/17	1	-	-	-	22
Centro Cultural Las Dunas	Pasaje Los Claveles Mz. F Lt. 1	2.3	12/07/17	-	-	-	-	11
CECAM	Loma de Los Suspiros s/n	3.1	12/07/17	1	1	-	-	24
Nido Fantasi Land	Av. Vicus 604	1.1	13/07/17	1	1	1	-	8
C.C Polvos de Higuera	Av. Aviación 5024-5044	5.2	13/07/17	-	-	1	-	64
CEI Inmaculada Concepción	Pasaje Felipe Pardo y Aliaga calle 7	2.3	14/07/17	-	1	-	-	22
CEI Inmaculada Concepción	Pasaje Felipe Pardo y Aliaga calle 8	2.3	15/07/17	1	-	-	-	28
I.E 087	Alameda Domingo Tristán 502	2.3	14/07/17	-	-	1	-	27
CECAM	Loma de Los Suspiros s/n	3.1	15/07/17	-	1	1	-	22
C. Comercial Santa Rosa	Av. Aviación 5092	4.2	17/07/17	-	1	1	-	23
Multicentro Benavides	Av. Benavides 4400	4.2	17/07/17	-	-	1	-	17
Comedor	Jr. San Pedrito Mz. B Lt. 1	1.3	18/07/17	-	1	-	-	9
Condominio El Cortijo	Av. El Cortijo 595	8.1	19/07/17	1	-	-	-	16
Mercado 18 de Febrero	Av. Los Herreros Mz. B Lt. 1	2.4	20/07/17	-	1	-	-	29
Condominio Paseo Monterrico	Av. La República 271	8.3	21/07/17	1	1	-	-	15
La Casa del Vecino	Jr. Villa Carrillo 100	5.3	22/07/17	-	1	-	-	8
CECAM	Loma de Los Suspiros s/n	3.1	22/07/17	-	1	1	-	24
CECAM	Loma de Los Suspiros s/n	3.1	19/07/17	-	1	1	-	20
Parque Ecológica Voces por El Clima	Av. Castillos con Belisario Suarez s/n	1.4	27/07/17	1	1	-	-	22
I.E Mater Christi	Av. San Juan 468	6.3	01/08/17	-	1	-	-	54

Continúa

**5.7 DEFENSA CIVIL: CAPACITACIÓN EN GESTIÓN DE RIESGO DE DESASTRES POR PARTICIPANTE,
SEGÚN NOMBRE O RAZÓN SOCIAL, DIRECCIÓN Y SUBSECTOR, 2017**

Nombre o Razón Social	Dirección	Sub Sector	Fecha	Desarrollo de Capacidades				Participante
				Sismo y Evacuación	Uso y Manejo de Extintor	Primeros Auxilios	Formación Brigadista	
CECAM	Loma Amarilla s/n	3.1	02/08/17	-	1	1	-	21
C.C Santa Rosa	Av. Aviación 5292	4.2	02/08/17	1	-	-	-	36
Mercado 8 de Enero	Av. Los Herrerillos Mz. B Lt. 1	2.4	03/08/17	1	-	-	-	29
C.E.I Inmaculada Concepción	Calle s/n	2.4	04/08/17	-	-	1	-	15
Fuerza Aérea del Perú - F.A.P	Av. Jorge Chavez s/n	1.4	03/08/17	-	1	-	-	47
Parque Revoredo Garcia	Parque Revoredo Garcia	7.3	06/08/17	-	1	-	-	11
Mercado Villa Libertad	Av. Cinerarias s/n	8.4	07/08/17	-	-	1	-	58
CECAM	Loma Amarilla s/n	3.1	05/08/17	-	1	1	-	22
CECAM	Loma Amarilla s/n	3.1	09/08/17	-	1	1	-	21
Nido Jarin Fantasy Land	Av. Vicus 604	1.1	10/08/17	-	1	-	-	7
Comedor A.H San Pedrito	Jr. San Pedrito B Lt. 1	1.3	11/08/17	-	1	-	-	21
Mercado 8 de Enero	Av. Los Herrerillos Mz. B Lt. 1	2.4	10/08/17	-	1	-	-	36
Vecinos Jacaranda	Jacaranda 370	7.2	10/08/17	1	1	-	-	8
CECAM	Loma Amarilla s/n	3.1	12/08/17	-	1	1	-	23
CECAM	Loma Amarilla s/n	3.1	16/08/17	-	1	1	-	22
Junta Vecinal San Pedrito	Jr. San Pedrito Mz. A Lt. 21	1.3	22/08/17	-	-	1	-	17
C.C Santa Rosa	Av. Aviación 5092	4.2	17/08/17	-	1	-	-	39
CECAM	Loma Amarilla s/n	3.1	19/08/17	-	1	1	-	24
Edificio Jacaranda	Jacaranda 370	7.2	19/08/17	-	1	-	-	8
Voces por El Clima	Av. Castilla con Belisario Suarez s/n	1.4	18/08/17	-	-	1	-	29
CECAM	Loma Amarilla s/n	3.1	23/08/17	-	1	1	-	23
Los Gladiolos	Alfonso de Silva s/n	1.2	23/08/17	1	-	-	-	7
Los Álamos	Calle Los Poetas con Av. Central Cuadra 11	7.4	23/08/17	-	1	-	-	16
CECAM	Loma Amarilla s/n	3.1	26/08/17	-	1	1	-	23
Junta Vecinal El Totoral 1	Jr. Huascarán Mz. DLt.3	2.1	24/08/17	1	-	1	-	13

Continua

**5.7 DEFENSA CIVIL: CAPACITACIÓN EN GESTIÓN DE RIESGO DE DESASTRES POR PARTICIPANTE,
SEGÚN NOMBRE O RAZÓN SOCIAL, DIRECCIÓN Y SUBSECTOR, 2017**

Nombre o Razón Social	Dirección	Sub Sector	Fecha	Desarrollo de Capacidades				Participante
				Sismo y Evacuación	Uso y Manejo de Extintor	Primeros Auxilios	Formación Brigadista	
Casa del Vecino Sector 5	Villa Carrillo 100	5.2	26/08/17	1	-	-	-	13
Condominio Los Huertos de Surco	Doña Consuelo 135	2.4	26/08/17	1	-	-	-	6
Alo Taxi Sac	Av. Santiago de Surco 3846	2.1	02/09/17	-	-	1	-	32
Oficina de la Procuraduría	Jr. Esteban Camere N° 119	2.3	05/09/17	1	-	-	-	6
Oficina de la DEMUNA	Jr. Esteban Camere N° 119	2.3	05/09/17	1	-	-	-	5
Oficina de la DEMUNA	Jr. Esteban Camere N° 119	2.3	06/09/17	-	-	1	-	5
CECAM - Serenos Polivalentes	Loma de Los Suspiros s/n	3.1	06/09/17	-	1	1	-	24
Oficina de la DEMUNA	Jr. Esteban Camere N° 119	2.3	07/09/17	-	1	-	-	4
Oficina de la Procuraduría	Jr. Esteban Camere N° 119	2.3	07/09/17	-	1	-	-	2
CECAM - Serenos Polivalentes	Loma de Los Suspiros s/n	3.1	09/09/17	-	1	1	-	23
Centro Cultural recreacional Los Poetas	Jr. Los Poetas 280		11/09/17	-	-	1	-	11
Subgerencia de Fiscalización	Calle Las Orquídeas Mz. N1 Lt. 1		11/09/17	1	-	-	-	27
Subgerencia de Bienestar Social	Calle Las Uvas s/n cdra. 4	1.3	12/09/17	1	-	-	-	12
Subgerencia de Maestranza y Servicios Generales	Calle Las Orquídeas Mz. N1 Lt. 1		13/09/17	-	1	-	-	11
Vendedores ambulantes	Av.. Roosevelt. N° 923	1.3	13/09/17	-	1	-	-	13
CECAM - Serenos Polivalentes	Loma de Los Suspiros s/n	3.1	14/09/17	-	1	1	-	55
Mercado Señor de Muruhuay	Av. Roosevelt. N° 923	1.4	15/09/17	-	1	-	-	47
I.E.I FAP Manuel Polo Jiménez	Calle Gral. FAP Jorge Chamott s/n	2.2	16/09/17	1	1	1	-	20
Base de Serenazgo El Palmar		1	16/09/17	1	-	-	-	13
Local Centro Cultural Álamos 4	Av.. Central cdra. 11 con Calle los Poetas	7	18/09/17	1	-	-	-	11
CAS Villa Alegre	Av.. Guardia Civil Mz. J Lt. 9	2	18/09/17	1	-	-	-	5
Subgerencia Bienestar Social (Museo el Vino)	Calle Las Uvas s/n cdra. 4	1.3	19/09/17	-	-	1	-	5
CAS Villa Alegre	Av. Guardia Civil Norte cdra. 5 Mz. J Lt. 9	2	19/09/17	-	1	-	-	5
Subgerencia de Maestranza y Servicios Generales	Calle Las Orquídeas Mz. N1 Lt. 1	7	20/09/17	1	-	-	-	6
CAS Villa Alegre	Av.. Guardia Civil Norte cdra. 5 Mz. J Lt. 9	2	20/09/17	-	-	1	-	6

Continúa

5.7 DEFENSA CIVIL: CAPACITACIÓN EN GESTIÓN DE RIESGO DE DESASTRES POR PARTICIPANTE,
SEGÚN NOMBRE O RAZÓN SOCIAL, DIRECCIÓN Y SUBSECTOR, 2017

Nombre o Razón Social	Dirección	Sub Sector	Fecha	Desarrollo de Capacidades				Participante
				Sismo y Evacuación	Uso y Manejo de Extintor	Primeros Auxilios	Formación Brigadista	
CECAM - Serenos Polivalentes	Psj. Claudio Rebagliati s/n cdra. 1	1.2	20/09/17	-	1	1	-	19
Local del Adulto Mayor	Jr. Los Cisnes Mz. A - 25 Lt. 5	2	21/09/17	1	-	-	-	20
Local Comunal La Capullana	Cdra. 18 de Mariscal Castilla con calle Tamarindo Mz. k	1.1	22/09/17	1	-	-	-	60
Local de la Asociación VIPSE	Jr. M. Águila Durand 280	4.2	22/09/17	1	-	1	-	36
Edificio Alto Valle	Av. Cristóbal de Peralta 386	7	23/09/17	1	-	-	-	15
Edificio La Floresta	Av. La Floresta 475	6.1	23/09/17	1	-	1	-	6
Condominio Los Rosales	Calle Doña Delia 190	2.1	25/09/17	1	-	-	-	15
Condominio Bonavista	Jr. Giuseppe Verdi 308	7.4	24/09/17	1	-	-	-	25
Condominio Batallón Libres de Trujillo	Calle Batallón Libres de Trujillo 159	7	25/09/17	1	-	-	-	20
Condominio El Mirador 2	Prolongación Paseo la Castellana 1350	1	25/09/17	1	-	-	-	31
Condominio Las Casuarinas 363	Av. Las Casuarinas 363	7.3	26/09/17	1	-	-	-	7
Condominio Residencial Parques de Surco III	Av. Las Gaviotas 2110	2.4	26/09/17	1	-	-	-	13
Subgerencia de Maestranza y Servicios Generales	Jr. Las Orquídeas cdra. 1 Mz. 1N Lt. 1	7	27/09/17	-	-	1	-	10
Edificio Jacaranda	Av. Jacaranda 418	7	27/09/17	1	-	-	-	15
Primavera Sur	Cristóbal de Peralta 111	7	27/09/17	1	-	-	-	16
Edificio Botonia	Calle Lauricocha		27/09/17	1	-	-	-	19
Sub Gerencia de Operaciones y Seguridad Ciudadana	Psj. Claudio Rebagliati s/n Cdra. 1	1.2	27/09/17	-	1	1	-	21
ICP Nuestra Señora de La Asunción	Jr. Sullana 135	3.2	28/09/17	1	1	1	-	25
Centro Cultural Álamos 4	Calle Los Poetas con Av. Central cdra. 11	7	28/09/17	-	1	-	-	27
Condominio Próceres II	Alameda Domingo Tristán y M. 304	2.3	29/09/17	1	-	-	-	38
Edificio El Mirador de Castral	Calle Fernán Castral 463	5.2	30/09/17	1	-	-	-	12
	Pasaje 2 con Pasaje 5	2.4	27/09/17	1	-	-	-	65
I.E.P CEPEBAN	Calle Doña Catalina 498	2.2	29/09/17	-	-	1	-	21
Condominio Parque I	Av. Las Gaviotas 1805	2.4	28/09/17	1	-	-	-	11

Continúa

**5.7 DEFENSA CIVIL: CAPACITACIÓN EN GESTIÓN DE RIESGO DE DESASTRES POR PARTICIPANTE,
SEGÚN NOMBRE O RAZÓN SOCIAL, DIRECCIÓN Y SUBSECTOR, 2017**

Nombre o Razón Social	Dirección	Sub Sector	Fecha	Desarrollo de Capacidades				Participante
				Sismo y Evacuación	Uso y Manejo de Extintor	Primeros Auxilios	Formación Brigadista	
Condominio El Mirador B	Paseo La Castellana 1230	1.2	11/10/17	1	1	-	-	8
CE. San Roque	Av. Esteban Camere N° 320	2.3	11/10/17	1	-	-	-	42
Instituto Pedagógico Nacional Monterrico	Av. Morro Solar cdra.9 s/n	6.2	10/10/17	1	-	-	1	31
Edificio Los Álamos de Monterrico	Jr. Richard Strauss N° 270	7.4	07/10/17	1	-	-	-	13
Edificio Residencial El Mirador	Jr. Los Crisantemos 110	7.3	07/10/17	1	-	-	-	10
Edificio Residencial Florencia	Jr. Santo Cristo 102	1	06/10/17	1	-	-	-	19
Posta Medica San Carlos	Jr. Santa Cruz, Andrés Mariscal Mz. B3 Lt. 8	1.2	06/10/17	1	-	-	-	27
I.E. Nuestra Señora de La Asunción	Jr. Sullana 135	3.2	06/10/17	1	-	-	-	61
Instituto INTECI	Av. Santiago de Surco 4844	2.2	05/10/17	1	-	-	-	27
C.E.N. Los Próceres	Alameda Domingo Tristán	2.3	05/10/17	1	-	-	-	27
Subgerencia de Operaciones y Seguridad Ciudadana	Pj. Claudio Rebagliati s/n cdra. 1	1.2	04/10/17	-	1	1	-	19
C.E.N. Precursores	Calle José Gabriel Aguilar s/n	2.4	04/10/17	1	-	-	-	41
Condominio El Prado 960	Av. Central 960	7.4	04/10/17	1	-	-	-	4
Asociación de Propietarios Urb. Los Próceres	Calle Francisco Javier Mariátegui 395	2.3	04/10/17	1	-	-	-	50
Local Centro Cultural Álamos 4	Calle los Poetas Mz. J Lt. 19	7	03/10/17	-	-	1	-	14
C.E.P Nuestra Señora de La Asunción	Jr. Sullana 135	3.2	03/10/17	1	-	1	-	46
C.S.	Jr. Daniel Cornejo 182	1.3	03/10/17	1	-	-	-	22
I.E.P. Santa Maria de Surco	Prolongación José Gálvez 371	1	02/10/17	1	-	1	-	101
Edificio Monte Carmelo	Calle Monte Carmelo 135	5.1	02/10/17	1	-	-	-	14
Condominio Parques de Surco II	Jr. Ariadna 180	2.4	26/10/17	1	-	-	-	20
Condominio N° 543	Circunvalación Golf Los Incas 543	8.3	24/10/17	1	-	-	-	9
Edificio Castrat	Calle Fernando Castrat 707	3.1	24/10/17	1	-	-	-	10
Edificio Doña Consuelo 190	Calle Doña Consuelo 190	2.2	11/10/17	1	1	-	-	12
Condominio	Av. El Derby 511	8.3	26/10/17	1	-	-	-	20
Edificio Dommo	Calle Las Margaritas 150	7.3	30/10/17	1	1	-	-	5

Continúa

**5.7 DEFENSA CIVIL: CAPACITACIÓN EN GESTIÓN DE RIESGO DE DESASTRES POR PARTICIPANTE,
SEGÚN NOMBRE O RAZÓN SOCIAL, DIRECCIÓN Y SUBSECTOR, 2017**

Nombre o Razón Social	Dirección	Sub Sector	Fecha	Desarrollo de Capacidades				Participante
				Sismo y Evacuación	Uso y Manejo de Extintor	Primeros Auxilios	Formación Brigadista	
Pasaje Luis Dulanto	Pasaje Luis Dulanto	2.3	28/10/17	1	1	-	-	19
Edificio Golf de Camacho	Las Ágatas 175	8	10/10/17	1	-	-	-	7
Parque 2	Parque Nº 2	2.3	19/10/17	1	-	-	-	20
Colegio Odontológico del Perú	Calle Océano ártico 261	8.4	24/10/17	1	1	1	-	30
Serenos Polivalentes	Pasaje Claudio Rebagliati s/n cdra. 1	1.2	11/10/17	-	1	1	-	15
Pedagógico de Monterrico	Av. Morro Solar cdra.9 s/n	6.2	23/10/17	1	1	1	1	36
INTECI 2	Av.. Tomas Marsano 4366	2.2	23/10/17	-	1	-	-	20
conjunto residencial El Mirador Torre B	Av.. Paseo la Castellana 1230	1.2	23/10/17	1	1	-	-	10
I.E.N 6097 Mateo Pumacahua	Av. Santa Rosa s/n	9	12/10/17	1	1	1	-	123
Local Comunal Álamos 4	Calle Los Poetas y Av. Central cuadra 11	7	12/10/17	-	-	1	-	14
Local Comunal Álamos 4	Santísima Cruz 339	1	12/10/17	1	1	-	-	14
Polivalentes	Pasaje Claudio Rospigliosi	1.2	25/10/17	-	1	1	-	23
Alo Ta1i SAC	Av. Tomas Marsano 3841	2.1	07/10/17	1	-	-	-	38
Residencial La Ensenada	Jr. Garcia y Garcia 911	1.4	14/10/17	1	-	-	-	11
Asociación Talleres Protegidos Monterrico	Jr. Santorin 251-265	8	26/10/17	1	1	-	-	12
Edificio Vesta	Calle Cristóbal De Peralta 669	7.2	18/10/17	1	1	-	-	11
Edificio Alameda	Av.. Central 230	7.4	17/10/17	1	1	-	-	6
Edificio la Cascada	Calle la conquista 296	8.1	17/10/17	1	-	-	-	8
Instituto Pedagógico Nacional Monterrico	Av. Morro Solar cdra.9 s/n	6.2	16/10/17	-	-	1	1	16
I.E.P Nuestra Señora de la Asunción	Jr. Sullana 135	3.2	16/10/17	1	-	-	-	22
AA.HH. Diente de Oro	Asociación Diente de Oro Mz. B Lt. 19	8	17/10/17	1	-	1	-	21
Conjunto Residencial Shamrok El Polo	Calle Los Apaches 170	8	19/10/17	1	-	-	-	21
INTECI 2	Av. Tomas Marsano 3841	2.2	18/10/17	-	-	1	-	27
INTECI 1	Av. Tomas Marsano 3841	2.2	18/10/17	1	-	1	-	37
INTECI 1	Av. Tomas Marsano 4844	2.2	20/10/17	-	-	1	-	24

Continua

**5.7 DEFENSA CIVIL: CAPACITACIÓN EN GESTIÓN DE RIESGO DE DESASTRES POR PARTICIPANTE,
SEGÚN NOMBRE O RAZÓN SOCIAL, DIRECCIÓN Y SUBSECTOR, 2017**

Nombre o Razón Social	Dirección	Sub Sector	Fecha	Desarrollo de Capacidades				Participante
				Sismo y Evacuación	Uso y Manejo de Extintor	Primeros Auxilios	Formación Brigadista	
I.E.P Nuestra Señora de La Asunción	Calle Sullana 135	3.1	19/10/17	1	1	1	-	59
Local comunal Los Próceres	Calle Mariátegui 350	2.3	19/10/17	1	1	1	-	31
Condominio Shamrock El Polo	Los Apaches 170	8	19/10/17	1	-	-	-	14
CEP San Roque	Av. Esteban Camere 320	2.3	17/10/17	1	-	-	-	426
Residencia Geriatría	Calle Marginal de la Selva 548	5.2	31/10/17	1	-	-	-	16
Edificio Beyond	Manuel Olgúin 745	8.3	25/10/17	1	-	-	-	8
Edificio Las Palmas	Calle Monte Carmelo 260	6.1	01/11/17	1	1	-	-	7
Vecinos	La Floresta 225	8.3	04/11/17	1	-	-	1	4
Nido Pequeños	Av. Los Precursores 647	6.1	09/11/17	1	1	1	-	12
Parque Virgen de Las Mercedes	Pasaje Lynch 110	1.2	06/11/17	1	-	-	-	41
Local Adulto Mayor	Calle Monte Pino Mz. G Lt. 07	3.1	07/11/17	1	-	-	-	7
Vecinos	Calle Navarra 110	5.3	08/11/17	1	-	-	-	12
Vecinos	Jr. San Miguel s/n	2.4	09/11/17	1	-	-	-	14
Condominio Beyond High	Manuel Olgúin 745-755	8.1	09/11/17	1	-	-	-	5
Vecinos	Reynaldo de Vivanco 364	7.3	10/11/17	1	-	-	-	7
Vecinos	Parque Paraguay	4.1	08/11/17	1	-	-	-	14
Dental Smile	Av. Caminos del Inca 3257	3.2	10/11/17	1	-	-	-	5
Edificio Santa Rita	Calle Nicaragua 189	1.2	14/11/17	1	-	-	-	9
Edificio	Jr. Conde de La Vega 297	6.1	22/11/17	1	-	-	-	13
Vecinos	Otuzco 172	1.1	28/11/17	1	-	-	-	6
Vecinos	Océano Ártico 261	8.4	27/11/17	1	1	-	-	23
Vecinos	Jr. Domingo de La Presa 165 dpto. 201	7.3	29/11/17	1	1	-	-	11
Asociación de Comerciantes Sr. de Muruhuay	Av. Roosevelt. 923	1.2	29/11/17	1	1	-	-	84
I.E Warma Kuyay	Calle Loma de Las Clivias Mz. F Lt. 16	3.3	30/11/17	-	-	-	-	10
Vecinos	Jr. Tacna 207	1.3	21/11/17	1	-	-	-	8

Continúa

**5.7 DEFENSA CIVIL: CAPACITACIÓN EN GESTIÓN DE RIESGO DE DESASTRES POR PARTICIPANTE,
SEGÚN NOMBRE O RAZÓN SOCIAL, DIRECCIÓN Y SUBSECTOR, 2017**

Nombre o Razón Social	Dirección	Sub Sector	Fecha	Desarrollo de Capacidades				Participante
				Sismo y Evacuación	Uso y Manejo de Extintor	Primeros Auxilios	Formación Brigadista	
Vecinos	Jr. Diego de Agüero 150	7.3	06/11/17	1	1	-	-	13
condominio Golf Colony	Av. Circunvalación Golf Los Incas 182	8.3	25/11/17	1	-	-	-	12
Serenos Polivalentes	Pasaje Lynch 110	1.2	29/11/17	-	1	1	-	22
Serenos Polivalentes	Pasaje Lynch 110	1.2	08/11/17	-	1	1	-	31
Serenos Polivalentes	Pasaje Lynch 110	1.2	08/11/17	-	1	1	-	18
Serenos Polivalentes	Pasaje Lynch 110	1.2	08/11/17	-	1	1	-	20
Serenos Polivalentes	Pasaje Lynch 110	1.2	02/11/17	-	1	1	-	22
Mercado Municipal n 2	Av. Roosevelt 902	1.3	04/12/17	1	1	-	-	72
Mercado Anexo 2	Av. Jorge Chavez cuadra 7	1.3	06/12/17	1	1	-	-	108
Serenos Polivalentes	Av. Monte de Los Olivos s/n	3.2	12/12/17	-	1	1	-	29
Mercado Municipal 1	Jr. Daniel Cornejo 121	1.3	13/12/17	1	1	-	-	15
Mercado Virgen del Carmen	Av. del Carmen cuadra 10 s/n	2.2	15/12/17	1	-	-	-	74
Local Comunal	Av. Jose Olaya con Mariátegui	9.1	14/12/17	1	-	-	-	50
Centro Comercial Polvos Celestes	Av. Jorge Chavez 746	1.3	12/12/17	1	1	-	-	25
Base Muni	Av. Santiago de Surco 5075	3.2	12/12/17	1	-	-	-	10
Mercado de Abastos los Próceres	Av. Los Próceres 525	2.3	18/12/17	1	1	-	-	23
Mercado el Trébol	Av. Jorge Chavez 812 - 816	1.3	19/12/17	1	1	-	-	39
Mercado Sarita Colonia	Av. El Carmen 9 - 10 Prolog. Paseo de la República	2.2	20/12/17	1	-	-	-	18

Fuente: MSS - Gerencia de Seguridad Ciudadana - Subgerencia de Defensa Civil

GRÁFICO N° 5.12

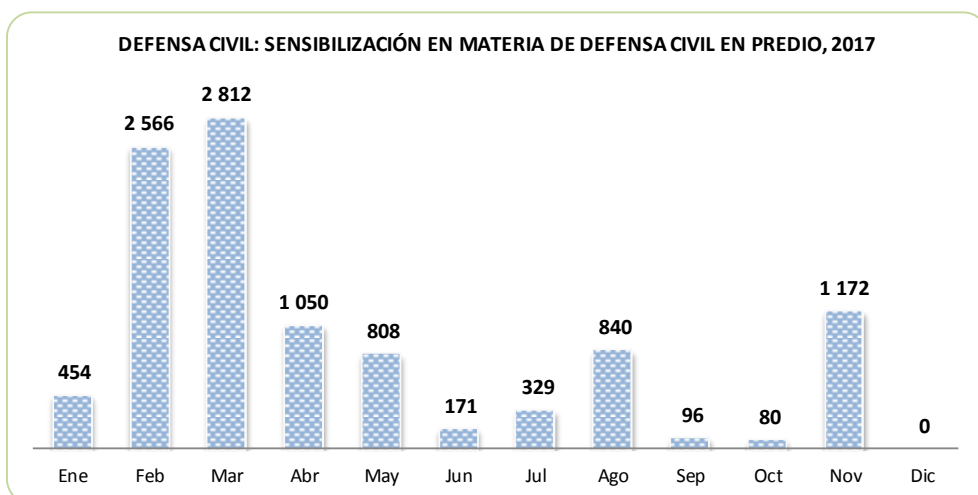
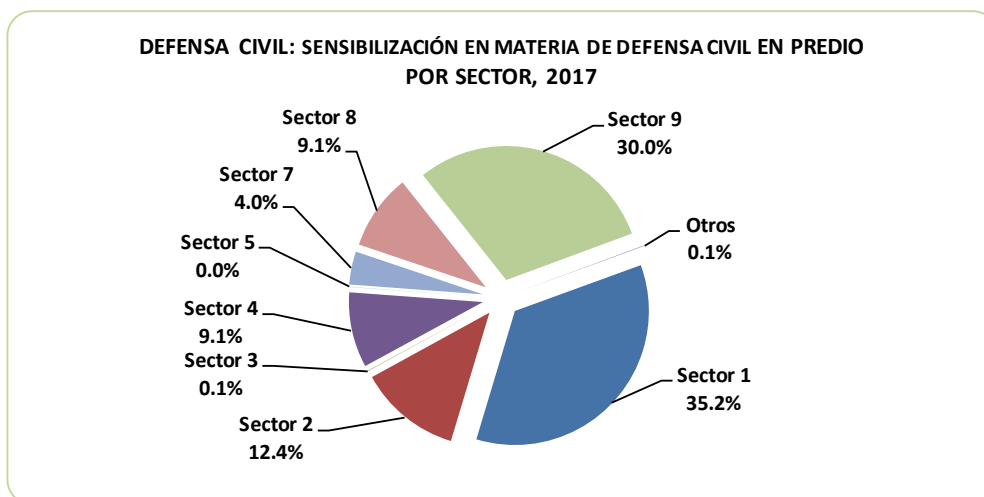


GRÁFICO N° 5.13



5.8 DEFENSA CIVIL: SENSIBILIZACIÓN EN MATERIA DE DEFENSA CIVIL EN PREDIO SEGÚN NÚCLEO URBANO, 2017

Núcleo Urbano	Total	Predio												Sector
		Ene	Feb	Mar	Abr	May	Jun	Jul	Ago	Sep	Oct	Nov	Dic	
Total	10 378	454	2 566	2 812	1 050	808	171	329	840	96	80	1 172	0	
Cercado de Surco	2 472	-	-	1 567	720	183	-	-	-	-	2	-	-	1
P.J Mateo Pumacahua	953	-	953	-	-	-	-	-	-	-	-	-	-	9
A.H Brisas de Villa	596	-	-	596	-	-	-	-	-	-	-	-	-	9
Urb. Liguria	579	-	-	-	-	-	-	-	-	-	-	579	-	4
Urb. La Encantada de Villa	554	-	554	-	-	-	-	-	-	-	-	-	-	9
A.H 3 de Octubre	533	-	214	319	-	-	-	-	-	-	-	-	-	9
A.H Santa Isabel de Villa	482	-	152	330	-	-	-	-	-	-	-	-	-	9
A.H Rodrigo Franco	472	-	-	-	-	-	-	209	255	-	8	-	-	2
Sol de Monterrico	261	-	-	-	-	261	-	-	-	-	-	-	-	7
A.H Manuel Medina Paredes	260	89	-	-	-	171	-	-	-	-	-	-	-	1
AH Villa Libertad	254	254	-	-	-	-	-	-	-	-	-	-	-	8
Urb. Chama	231	-	-	-	-	-	-	-	-	-	-	231	-	4
Polo Hunt	212	-	-	-	212	-	-	-	-	-	-	-	-	8
Urb. Polo Hunt	189	-	189	-	-	-	-	-	-	-	-	-	-	8
Urb. Caja de Pensiones Militar Policial	180	-	180	-	-	-	-	-	-	-	-	-	-	1
Urb. El Totoral I	175	-	-	-	-	-	-	-	175	-	-	-	-	2
A.H San Carlos	170	-	-	-	-	-	-	-	170	-	-	-	-	1
Urb. Huerto Venegas	156	-	156	-	-	-	-	-	-	-	-	-	-	1
Álamos de Monterrico	153	-	-	-	-	153	-	-	-	-	-	-	-	7
Urb. El Totoral II	128	-	-	-	-	-	-	-	128	-	-	-	-	2
Huertos de Santa Rosa	120	-	-	-	-	-	-	120	-	-	-	-	-	8
Los Huertos de Surco	112	-	-	-	-	-	-	-	112	-	-	-	-	2
Residencial La Cruceta	111	111	-	-	-	-	-	-	-	-	-	-	-	1
Villa Liguria	108	-	-	-	-	-	-	-	-	-	-	108	-	4
Ampliación Las Dunas	99	-	-	-	-	-	99	-	-	-	-	-	-	2
A.H Las Dunas de Surco	98	-	-	-	-	-	72	-	-	-	26	-	-	2
Urb. Residencial Telefónica	96	-	-	-	-	-	-	-	-	96	-	-	-	2
Urb. Los Rosales	95	-	-	-	-	40	-	-	-	-	-	55	-	1, 4
C. Viv. Lima Polo Hunt Club	92	-	-	-	-	-	-	-	-	-	-	92	-	8
Ensenada de Surco	87	-	87	-	-	-	-	-	-	-	-	-	-	1
El Rocío del Golf	82	-	-	-	-	-	-	-	-	-	-	82	-	8
Los Cerezos	77	-	-	-	77	-	-	-	-	-	-	-	-	2
Urb. Cooviecma	41	-	-	-	41	-	-	-	-	-	-	-	-	1
Asoc. Venegas	29	-	29	-	-	-	-	-	-	-	-	-	-	1
A.H Santísima Cruz	26	-	26	-	-	-	-	-	-	-	-	-	-	1
Catalino Miranda	26	-	26	-	-	-	-	-	-	-	-	-	-	1
Urb. Vista Alegre	25	-	-	-	-	-	-	-	-	-	-	25	-	4
Urb. Prolg. Benavides	6	-	-	-	-	-	-	-	-	-	6	-	-	3
Urb. La Virreyna	5	-	-	-	-	-	-	-	-	-	5	-	-	2
Urb. Los Próceres	4	-	-	-	-	-	-	-	-	-	4	-	-	2
A.P.V. Los Sauces	3	-	-	-	-	-	-	-	-	-	3	-	-	2
Urb. San Roque	3	-	-	-	-	-	-	-	-	-	3	-	-	2
Casa Blanca	3	-	-	-	-	-	-	-	-	-	3	-	-	2
Asoc. Banco de Semilla	2	-	-	-	-	-	-	-	-	-	2	-	-	2
Los Parques	2	-	-	-	-	-	-	-	-	-	2	-	-	2
Urb. Chacarilla del Estanque	2	-	-	-	-	-	-	-	-	-	2	-	-	5
Urb. Los Precursores	1	-	-	-	-	-	-	-	-	-	1	-	-	2
Fundo Parque Bajo	1	-	-	-	-	-	-	-	-	-	1	-	-	2
Urb. Luis M. Sanchez Cerro	1	-	-	-	-	-	-	-	-	-	1	-	-	2
Urb. La Floresta	1	-	-	-	-	-	-	-	-	-	1	-	-	2
Micaela Bastidas	1	-	-	-	-	-	-	-	-	-	1	-	-	2
Otros	9	-	-	-	-	-	-	-	-	-	9	-	-	

Fuente: MSS - Gerencia de Seguridad Ciudadana - Subgerencia de Defensa Civil

5.9 DEFENSA CIVIL: SIMULACRO DE SISMO Y EVACUACIÓN, PARTICIPANTE POR SECTOR, 2017

Mes	Total	Participante									
		Sector 1	Sector 2	Sector 3	Sector 4	Sector 5	Sector 6	Sector 7	Sector 8	Sector 9	Distrito
Total	28 477	6 021	8 181	938	705	2 497	797	200	2 703	1 677	4 758
Enero	208	77	131	-	-	-	-	-	-	-	-
Febrero	248	12	96	40	-	-	-	-	60	40	-
Marzo	109	92	-	17	-	-	-	-	-	-	-
Abril	6 053	2 073	2 780	262	-	372	-	-	346	220	-
Mayo	5 118	202	-	190	-	150	-	25	-	701	3 850
Junio	1 943	-	1 660	-	-	125	-	-	158	-	-
Julio	416	-	66	-	-	-	-	-	350	-	-
Agosto	1 281	107	49	134	255	-	736	-	-	-	-
Septiembre	4 024	586	716	295	-	1 850	61	-	-	516	-
Octubre	4 707	1 571	64	-	-	-	-	175	1 789	200	908
Noviembre	4 367	1 298	2 619	-	450	-	-	-	-	-	-
Diciembre	3	3	-	-	-	-	-	-	-	-	-

Fuente: MSS - Gerencia de Seguridad Ciudadana - Subgerencia de Defensa Civil

GRÁFICO N° 5.14

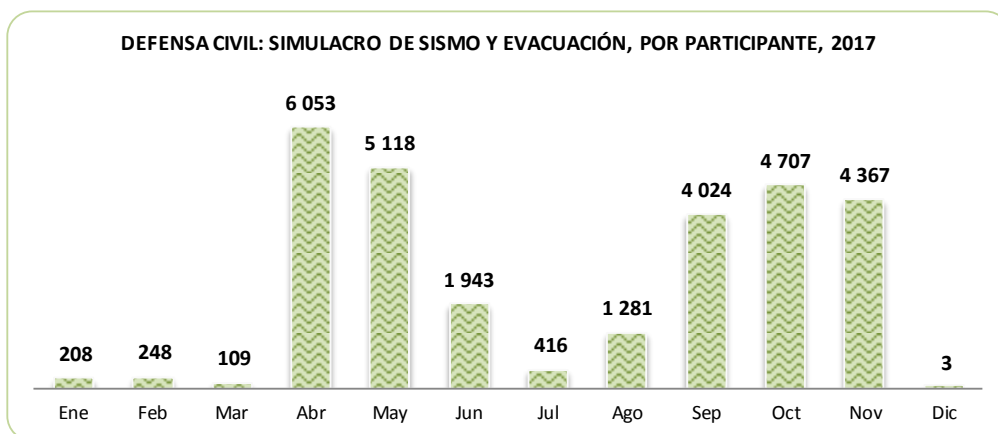
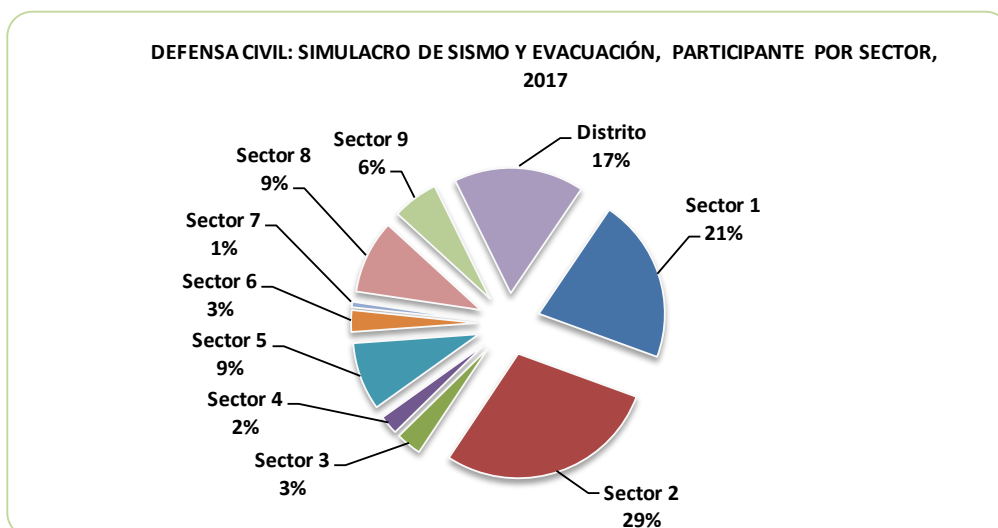


GRÁFICO N° 5.15



5.10 DEFENSA CIVIL: SIMULACRO DE SISMO Y EVACUACIÓN, PARTICIPANTE
SEGÚN ENTIDAD PÚBLICA Y PRIVADA, 2017

Entidad Pública y Privada	Total	Participante											
		Ene	Feb	Mar	Abr	May	Jun	Jul	Ago	Sep	Oct	Nov	Dic
Total	28 477	208	248	109	6 053	5 118	1 943	416	1 281	4 024	4 707	4 367	3
Institución Educativa	15 868	-	-	-	6 053	701	1 660	-	870	1 296	1 371	3 917	-
Distrito	4 758	-	-	-	-	3 850	-	-	-	-	908	-	-
Empresa Privada	3 070	-	-	-	-	150	283	350	-	568	1 719	-	-
Junta Vecinal	1 928	60	-	92	-	-	-	-	-	1 373	400	-	3
Mercado	1 157	120	236	17	-	-	-	66	204	-	64	450	-
Centro Comercial	1 064	-	-	-	-	-	-	-	207	787	70	-	-
Local Municipal	457	28	12	-	-	417	-	-	-	-	-	-	-
Institución Pública	175	-	-	-	-	-	-	-	-	-	175	-	-

Fuente: MSS - Gerencia de Seguridad Ciudadana - Subgerencia de Defensa Civil

GRÁFICO N° 5.16

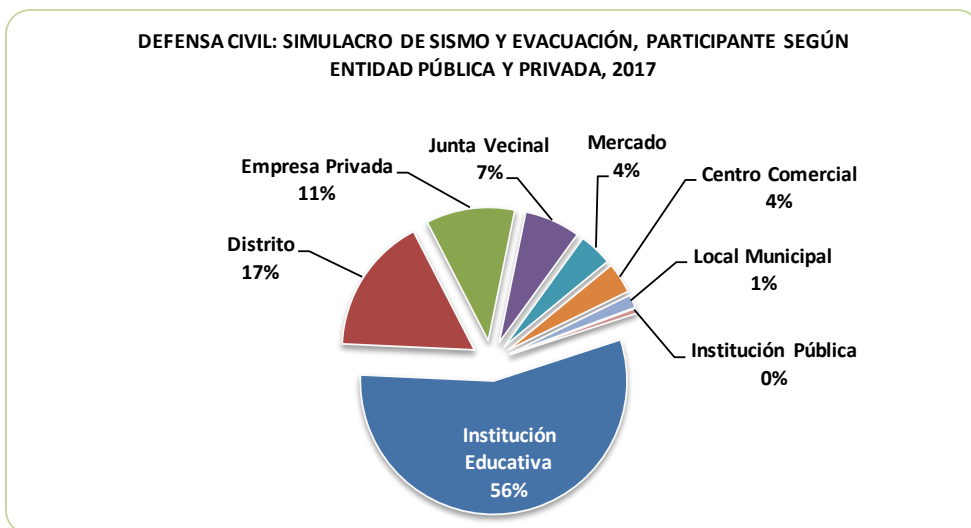
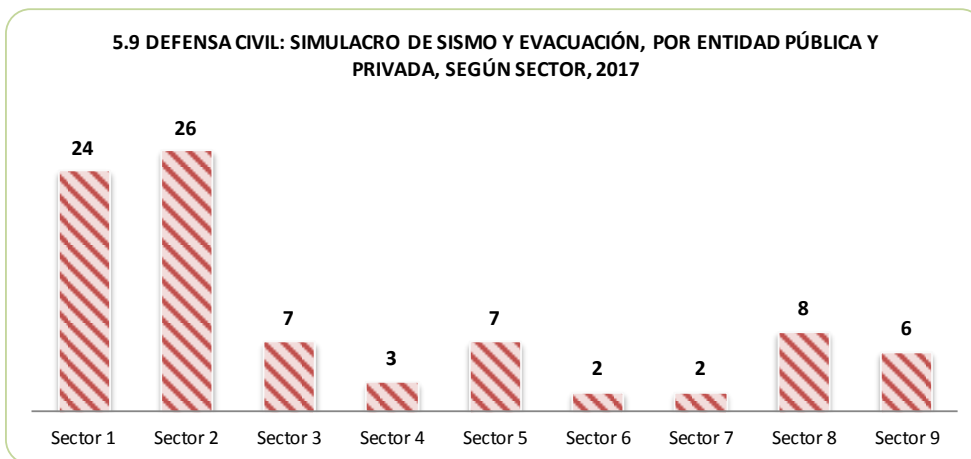


GRÁFICO N° 5.17

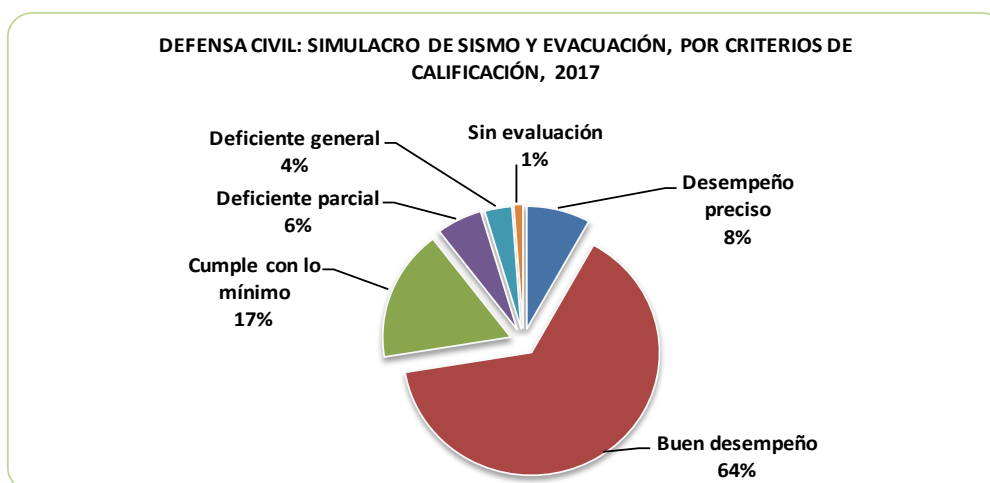


5.11 DEFENSA CIVIL: SIMULACRO DE SISMO Y EVACUACIÓN, POR CRITERIOS DE CALIFICACIÓN SEGÚN ENTIDAD PÚBLICA Y PRIVADA, 2017

Entidad Pública y Privada	Total	Criterios de calificación					
		Desempeño preciso	Buen desempeño	Cumple con lo mínimo	Deficiente parcial	Deficiente general	Sin evaluación
Total	87	7	56	15	5	3	1
Institución Educativa	37	7	25	4	-	-	1
Mercado	14	-	9	2	2	1	-
Junta Vecinal	12	-	4	4	2	2	-
Local Municipal	9	-	7	2	-	-	-
Empresa Privada	8	-	7	1	-	-	-
Centro Comercial	4	-	3	1	-	-	-
Distrito	2	-	-	1	1	-	-
Institución Pública	1	-	1	-	-	-	-

Fuente: MSS - Gerencia de Seguridad Ciudadana - Subgerencia de Defensa Civil

GRÁFICO N° 5.18



5.12 DEFENSA CIVIL: SIMULACRO DE SISMO Y EVACUACIÓN, ENTIDAD PÚBLICA Y PRIVADA SEGÚN CRITERIOS DE CALIFICACIÓN, 2017

Criterio de calificación	Total	Sector 1	Sector 2	Sector 3	Sector 4	Sector 5	Sector 6	Sector 7	Sector 8	Sector 9	Distrito
Total	87	24	26	7	3	7	2	2	8	6	2
Desempeño preciso	7	1	2	1	-	1	-	-	1	1	-
Buen desempeño	56	15	19	4	1	6	1	2	5	3	-
Cumple con lo mínimo	15	5	2	2	1	-	-	-	2	2	1
Deficiente parcial	5	1	2	-	1	-	-	-	-	-	1
Deficiente general	3	2	-	-	-	-	1	-	-	-	-
Sin evaluación	1	-	1	-	-	-	-	-	-	-	-

Fuente: MSS - Gerencia de Seguridad Ciudadana - Subgerencia de Defensa Civil

5.13 DEFENSA CIVIL: SIMULACRO POR INSTITUCIÓN, HABILITACIÓN URBANA, TIPO DE SIMULACIÓN, PARTICIPANTES, CRITERIO DE CALIFICACIÓN Y SUBSECTOR, 2017

Institución / Organización / Comercio	Núcleo Urbano	Tipo de Simulación	Fecha	Participante	Criterio de Calificación	Sub sector
			Total	28 477		
Agencia Cas Villa Alegre	Asoc. de Vivienda Villa Alegre	Simulacro de Evacuación	20/01/17	11	Buen desempeño	1.1
Archivo Central	La Talana	Simulacro de Evacuación	24/01/17	17	Buen desempeño	1.1
Mercado de Abastos Los próceres	Los Próceres	Simulacro de Evacuación	20/01/17	50	Buen desempeño	2.3
Asociación de propietarios y comerciantes del mercado San Roque	San Roque	Simulacro de Evacuación	26/01/16	70	Buen desempeño	2.2
Edificio Multifamiliar El Mirador de las Palmas	Asoc. de Propietarios Las Palmas	Simulacro de Evacuación	30/01/17	60	Buen desempeño	1.4
Comercial Shopping Center	Santiago de Surco	Prueba de Evacuación de Edificación	01/02/17	40	Cumple con lo mínimo	3.1
Asociación de pequeños comerciantes de Villa Libertad	Santiago de Surco	Prueba de Evacuación de Edificación	07/02/17	60	Buen desempeño	8.3
Asociación de Trabajadores de San Roque ex Sarita Colonia	Santiago de Surco	Prueba de Evacuación de Edificación	02/02/17	16	Buen desempeño	2.2
Mercado Virgen del Carmen	Santiago de Surco	Prueba de Evacuación de Edificación	17/02/17	80	Buen desempeño	2.2
Voluntariado Surcano	Santiago de Surco	Prueba de Evacuación de Edificación	24/02/17	12	Buen desempeño	1.3
Asociación de propietarios Mercado de servicios y consumo Santa Rosa	AH Mateo Pumacahua	Prueba de Evacuación de Edificación	23/02/17	40	Buen desempeño	9.1
Club del Adulto Mayor Sub Gerencia de Bienestar Social	Fundo La Talana	Prueba de Evacuación de Edificación	09/03/17	40	Buen desempeño	1.1
Club del Adulto Mayor Sub Gerencia de Bienestar Social	Cercado de Surco	Prueba de Evacuación de Edificación	15/03/17	52	Buen desempeño	1.2
Mercado Monte Álamo	Monterrico Sur	Prueba de Evacuación de Edificación	20/03/17	17	Buen desempeño	3.1
I.E José María Arguedas	Urb San Roque	Sismo	20/04/17	124	Buen desempeño	2.2
I.E Mateo Pumacahua	Mateo Pumacahua	Sismo	20/04/17	220	Desempeño preciso	9.1
6082 Los Próceres	Urb Los Próceres	Sismo	20/04/17	1050	Buen desempeño	2.3

Continua

5.13 DEFENSA CIVIL: SIMULACRO POR INSTITUCIÓN, HABILITACIÓN URBANA, TIPO DE SIMULACIÓN, PARTICIPANTES, CRITERIO DE CALIFICACIÓN Y SUBSECTOR, 2017

Institución / Organización / Comercio	Habilitación Urbana	Tipo de Simulación	Fecha	Participante	Criterio de Calificación	Sub sector
I.E Inmaculada Concepción	Urb Los Precursores	Sismo	20/04/17	168	Cumple con lo mínimo	2.3
I.E 6043 Pedro Venturo	Urb Higuereta	Sismo	20/04/17	372	Desempeño preciso	5.3
I.E 7068 Los Precursores	Urb Los Precursores	Sismo	20/04/17	159	Buen desempeño	2.3
I.E Amiguitos de Jesús	Urb La Capullana	Sismo	20/04/17	82	Desempeño preciso	1.1
I.E 6087 Pablo Maria Guzmán	Villa Libertad	Sismo	20/04/17	346	Desempeño preciso	8.2
I.E 6047 José María Arguedas	Urb San Roque	Sismo	20/04/17	701	Buen desempeño	2.2
I.E 086 Nuestra Sra. del Carmen	Surco Cercado	Sismo	20/04/17	194	Buen desempeño	1.3
I.E María de Fátima	Surco Cercado	Sismo	20/04/17	358	Buen desempeño	1.3
I.E Luis Felipe de Las Casas	Urb Los Viñedos	Sismo	20/04/17	94	Desempeño preciso	2.3
I.E Abrahán Roldan Poma	Surco Cercado	Sismo	20/04/17	529	Buen desempeño	1.3
I.E Jorge Chavez	Urb Los Rosales	Sismo	20/04/17	910	Buen desempeño	1.3
I.E Warma Kuyay	Urb Monterrico Sur	Sismo	20/04/17	262	Buen desempeño	3.1
I.E.I 087 Los Próceres	Urb Los Próceres	Sismo	20/04/17	242	Buen desempeño	2.3
I.E.I 087 Los Próceres	Urb Los Próceres	Sismo	11/04/17	242	Buen desempeño	2.3
COMVO - Panadería EMUSSA	Surco Cercado	Sismo	09/05/17	15	Cumple con lo mínimo	1.3
Parque De la Amistad EMUSSA	Las Gardenias	Sismo	11/05/17	40	Buen desempeño	3.1
Club Tenis EMUSSA	San Ignacio de Monterrico	Sismo	12/05/17	25	Buen desempeño	7.1
Centro Empresarial	Chacarilla del Estanque	Sismo	17/05/17	150	Buen desempeño	5.1
Panadería Municipal	Suco Cercado	Sismo	16/05/17	7	Buen desempeño	1.3
Surco Salud	Surco Cercado	Sismo	18/05/17	180	Buen desempeño	1.3
I.E Fe y Alegria	Buenos Aires de Villa	Sismo	29/05/17	701	Buen desempeño	9.4
Surco Salud	Prolongación Benavides	Sismo	30/05/17	150	Cumple con lo mínimo	3.2
Distrito de Santiago de Surco	Santiago de Surco	Sismo y Tsunami	31/05/17	3850	Cumple con lo mínimo	Distrito
I.E 7087 Primaria	San Roque	Sismo	21/06/17	320	Buen desempeño	2.3
Edificio Centro Empresarial La Encalada	Polo Hunt	Sismo	16/06/17	158	Buen desempeño	8.10
Edificio Empresarial Centrum	Chacarilla del Estanque	Sismo	21/06/17	125	Buen desempeño	5.1

Continúa

5.13 DEFENSA CIVIL: SIMULACRO POR INSTITUCIÓN, HABILITACIÓN URBANA, TIPO DE SIMULACIÓN, PARTICIPANTES, CRITERIO DE CALIFICACIÓN Y SUBSECTOR, 2017

Institución / Organización / Comercio	Habilitación Urbana	Tipo de Simulación	Fecha	Participante	Criterio de Calificación	Sub sector
I.E 7086 los Precursores	Los Precursores	Sismo	21/06/17	0	sin evaluación	2.4
I.E José Maria Arguedas	San Roque	Sismo	21/06/17	170	Buen desempeño	2.3
I.E Los Próceres	Los Próceres	Sismo	21/06/17	1170	Buen desempeño	2.3
Edificio Empresarial Capital	Golf Los Incas	Sismo	13/07/17	350	Buen desempeño	8.3
Mercado El Pino	El Pino	Sismo	14/072017	66	Buen desempeño	2.3
Multicentro Benavides	Vista Alegre	Sismo	01/08/17	48	Deficiente parcial	4.2
I.E. Mater Cristi	Santa Teresa	Sismo	15/08/17	736	Buen desempeño	6.30
Mercado 18 de Febrero	AH Rodrigo Franco	Sismo	10/08/17	49	Deficiente parcial	2.4
CC . Santa Rosa	Urb Higuera	Sismo	24/08/17	207	Buen desempeño	4.2
Coop. de Servicios especiales Mercado Pasos	Urb Tejadita	Sismo	29/08/17	107	Buen desempeño	1.4
I.E.I Warma Kuyay	Monterrico Sur	Sismo	31/08/17	134	Desempeño preciso	3.3
A.H San Pedrito	A.H. San Pedrito	Sismo	13/09/17	19	Deficiente parcial	1.3
Local Municipal Pal 1	Surco Cercado	Sismo	21/09/17	357	Cumple con lo mínimo	1.3
CEP San Roque	San Roque	Sismo	21/09/17	484	Desempeño preciso	2.3
CEI Los Principitos	AH Mateo Pumacahua	Sismo	21/09/17	16	Buen desempeño	9.3
Parque Centenario	AH Mateo Pumacahua	Sismo	21/09/17	500	Cumple con lo mínimo	9.3
Edificio Mirador De las Palmas	Las Palmas	Sismo	22/09/17	210	Cumple con lo mínimo	1.2
Edificio La floresta	La Floresta	Sismo	23/09/17	61	Deficiente general	6.1
Condominio Los Rosales	Los Rosales	Sismo	25/09/17	226	Deficiente parcial	2.1
I.E.P Nuestra Señora De la Asunción	Urb. Prolog. Benavides	Sismo	26/09/17	295	Buen desempeño	3.2
Edificio Torre Del Pinar	Urb Chacarilla	Sismo	27/09/17	568	Buen desempeño	5.1
Edificio Centro Comercial Empresarial Pinar I y III	Urb Chacarilla	Sismo	28/09/17	424	Buen desempeño	5.1
Edificio Centro Comercial Empresarial Pinar I y III	Urb Chacarilla	Sismo	27/09/17	363	Buen desempeño	5.1
CEP Pedro Ventura	Higuera	Sismo	22/09/17	495	Buen desempeño	5.2
CEN 6047 José Maria Arguedas	San Roque	Sismo	29/09/17	6	Cumple con lo mínimo	2.3
C.E Jorge Chavez	Surco Cercado	Sismo	03/10/17	824	Buen desempeño	1.2

Continua

5.13 DEFENSA CIVIL: SIMULACRO POR INSTITUCIÓN, HABILITACIÓN URBANA, TIPO DE SIMULACIÓN, PARTICIPANTES, CRITERIO DE CALIFICACIÓN Y SUBSECTOR, 2017

Institución / Organización / Comercio	Habilitación Urbana	Tipo de Simulación	Fecha	Participante	Criterio de Calificación	Sub sector
I.E Abrahán Roldan Poma 7868	Surco Cercado	Sismo	06/10/17	483	Buen desempeño	1.2
Mercado Municipal Numero 1	Surco Cercado	Sismo	09/10/17	64	Deficiente general	1.2
Instituto Empresarial INTECI	San Roque	Sismo	20/10/17	64	Buen desempeño	2.3
Lima Central Tower 773	El Derby	Sismo	16/10/17	700	Buen desempeño	8.3
Simulacro Nacional	Surco	Sismo	13/10/17	908	Deficiente parcial	distrito
Súper Intendencia Nacional de Sunarp	Santa Elena de Surco	Sismo	24/10/17	175	Buen desempeño	7
Edificio Capital Golf	El Golf los Incas	Sismo	19/10/17	150	Buen desempeño	8.3
Parque El Palmar	El Palmar	Sismo	13/10/17	200	Buen desempeño	1.4
Urb la Encantada de Villa	La Encantada	Sismo	13/10/17	200	Cumple con lo mínimo	9
Jockey Plaza	Fundo Monterrico Chico	Sismo	13/10/17	70	Cumple con lo mínimo	8.3
Edificio QUBO	El Derby	Sismo	27/10/17	869	Cumple con lo mínimo	8.3
Mercado el Edén	Los Rosales	Sismo	03/11/17	450	Cumple con lo mínimo	4.1
CE Los Precursores	Los Precursores	Sismo	22/11/17	900	Buen desempeño	2.3
I.E Maria de Fátima	Surco Cercado	Sismo	22/11/17	366	Cumple con lo mínimo	1.3
I.E los Próceres	Los Próceres	Sismo	22/11/17	1030	Buen desempeño	2.3
I.E 6047 José María Arguedas	San Roque	Sismo	22/11/17	689	Buen desempeño	2.2
I.E Jorge Chavez	Surco Cercado	Sismo	22/11/17	932	Cumple con lo mínimo	1.3
Edificio multifamiliar	Valle Hermoso Este	Sismo	03/12/17	3	Deficiente general	7.3

Fuente: MSS - Gerencia de Seguridad Ciudadana - Subgerencia de Defensa Civil

Nucleo urbano: Es el conjunto de una o más manzanas agrupadas contiguamente identificados con un nombre y categoría

5.14 DEFENSA CIVIL: SERVICIO DE ATENCIÓN DE EMERGENCIA, SEGÚN TIPO DE EMERGENCIA, 2017

Tipo de emergencia	Total	Atención de emergencia											
		Ene	Feb	Mar	Abr	May	Jun	Jul	Ago	Sep	Oct	Nov	Dic
Total	5 485	503	525	600	502	506	473	471	367	437	379	357	365
Atención pre hospitalaria	3 733	322	332	388	367	354	320	320	250	287	268	257	268
Accidente de tránsito	1 186	91	109	120	87	117	119	118	81	118	83	74	69
Apoyo	270	68	55	41	23	20	15	14	12	11	3	4	4
Incendio	174	13	13	24	17	12	15	12	14	15	12	12	15
Material peligroso	63	3	7	8	7	1	2	3	7	3	9	5	8
Rescate	38	3	5	5	1	2	2	4	3	3	4	5	1
Occiso	21	3	4	14	-	-	-	-	-	-	-	-	-

Fuente: MSS - Gerencia de Seguridad Ciudadana - Subgerencia de Defensa Civil

GRÁFICO N° 5.19

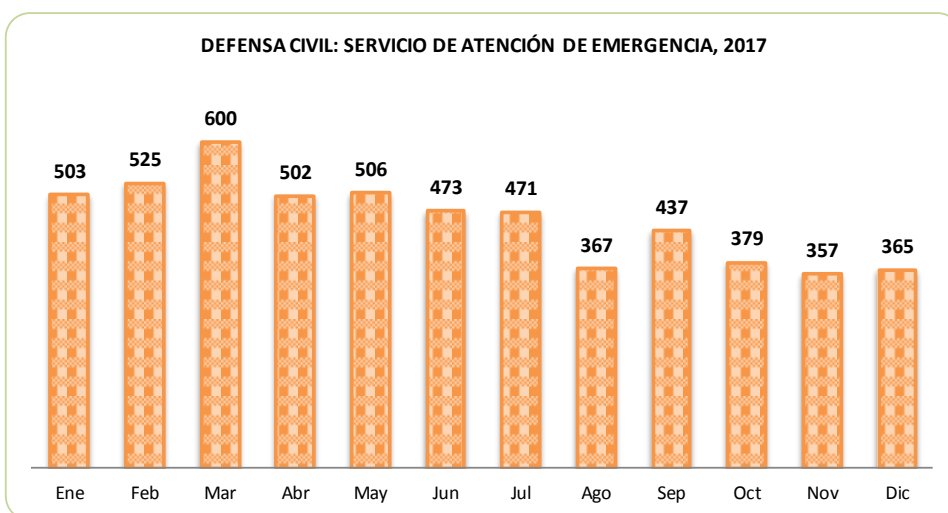
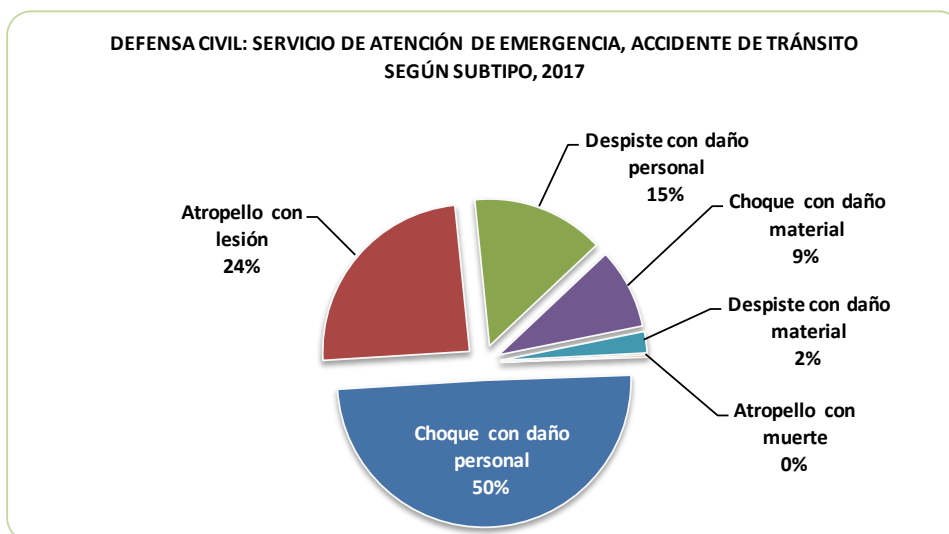


GRÁFICO N° 5.20



5.15 DEFENSA CIVIL: SERVICIO DE ATENCIÓN DE EMERGENCIA, SEGÚN TIPO DE EMERGENCIA Y SUBTIPO, 2017

Tipo de emergencia / Sub tipo	Total	Atención de emergencia											
		Ene	Feb	Mar	Abr	May	Jun	Jul	Ago	Sep	Oct	Nov	Dic
Total	5 485	503	525	600	502	506	473	471	367	437	379	357	365
Atención prehospitalaria	3 733	322	332	388	367	354	320	320	250	287	268	257	268
Urgencia	2 205	216	190	236	205	165	148	160	155	165	195	183	187
Emergencia	1 528	106	142	152	162	189	172	160	95	122	73	74	81
Accidente de tránsito	1 186	91	109	120	87	117	119	118	81	118	83	74	69
Choque con daño personal	588	49	57	65	50	52	55	50	36	57	48	39	30
Atropello con lesión	289	18	22	26	17	30	30	35	20	30	21	21	19
Despiste con daño personal	173	7	18	18	11	22	23	16	13	21	9	4	11
Choque con daño material	105	12	8	9	7	10	8	13	8	7	5	9	9
Despiste con daño material	28	5	4	1	2	3	3	4	2	3	-	1	-
Atropello con muerte	3	-	-	1	-	-	-	-	2	-	-	-	-
Apoyo	270	68	55	41	23	20	15	14	12	11	3	4	4
Sin novedad	86	6	1	-	22	19	14	13	2	9	-	-	-
Al vecino	82	23	23	18	-	-	-	1	8	1	3	3	2
Prevención	50	12	16	15	1	1	1	-	-	1	-	1	2
Bombero	39	21	9	8	-	-	-	-	1	-	-	-	-
Personal de la municipalidad	10	4	5	-	-	-	-	-	1	-	-	-	-
En evento	3	2	1	-	-	-	-	-	-	-	-	-	-
Incendio	174	13	13	24	17	12	15	12	14	15	12	12	15
En vivienda amago	46	-	8	18	2	4	6	4	-	1	1	1	1
En vivienda	43	6	-	-	10	-	-	-	6	6	5	3	7
De vehiculo	21	-	-	1	2	1	1	1	3	4	3	2	3
De vehiculo amago	19	-	1	2	1	3	4	3	4	-	-	1	-
De maleza	12	-	-	1	-	2	2	2	-	3	1	1	-
En local comercial	12	2	4	-	-	-	-	-	-	1	2	2	1
De residuos solidos amago	10	-	-	-	1	2	2	2	-	-	-	2	1
De residuos solidos	9	4	-	1	1	-	-	-	1	-	-	-	2
De maleza amago	2	1	-	1	-	-	-	-	-	-	-	-	-
Material peligroso	63	3	7	8	7	1	2	3	7	3	9	5	8
Fuga de gas vivienda	40	3	5	4	5	-	1	1	7	2	5	3	4
Fuga de gas vehiculo	14	-	-	3	-	1	1	1	-	1	3	1	3
Fuga de gas local comercial	9	-	2	1	2	-	-	1	-	-	1	1	1
Rescate	38	3	5	5	1	2	2	4	3	3	4	5	1
De persona	21	-	4	1	1	1	1	3	3	1	2	3	1
De animal	17	3	1	4	-	1	1	1	-	2	2	2	-
Occiso	21	3	4	14	0	0	0	0	0	0	0	0	0
En domicilio	18	3	2	13	-	-	-	-	-	-	-	-	-
En via pública	3	-	2	1	-	-	-	-	-	-	-	-	-

Fuente: MSS - Gerencia de Seguridad Ciudadana - Subgerencia de Defensa Civil

5.16 DEFENSA CIVIL: SERVICIO DE ATENCIÓN DE EMERGENCIA, POR SECTOR,
SEGÚN TIPO DE EMERGENCIA Y SUBTIPO, 2017

Tipo de emergencia	Total	Atención de emergencia									Otro distrito
		Sector 1	Sector 2	Sector 3	Sector 4	Sector 5	Sector 6	Sector 7	Sector 8	Sector 9	
Total	5 485	1 156	1 444	885	329	462	293	455	379	77	5
Atención pre hospitalaria	3 733	844	1 028	625	252	318	146	274	203	39	4
Accidente de tránsito	1 186	175	270	205	54	114	113	110	119	25	1
Apoyo	270	67	59	27	13	13	19	34	30	8	-
Incendio	174	45	55	9	4	7	11	22	16	5	-
Material peligroso	63	12	17	8	1	3	2	13	7	-	-
Rescate	38	9	5	10	5	4	2	1	2	-	-
Occiso	21	4	10	1	-	3	-	1	2	-	-

Fuente: MSS - Gerencia de Seguridad Ciudadana - Subgerencia de Defensa Civil

GRÁFICO N° 5.21

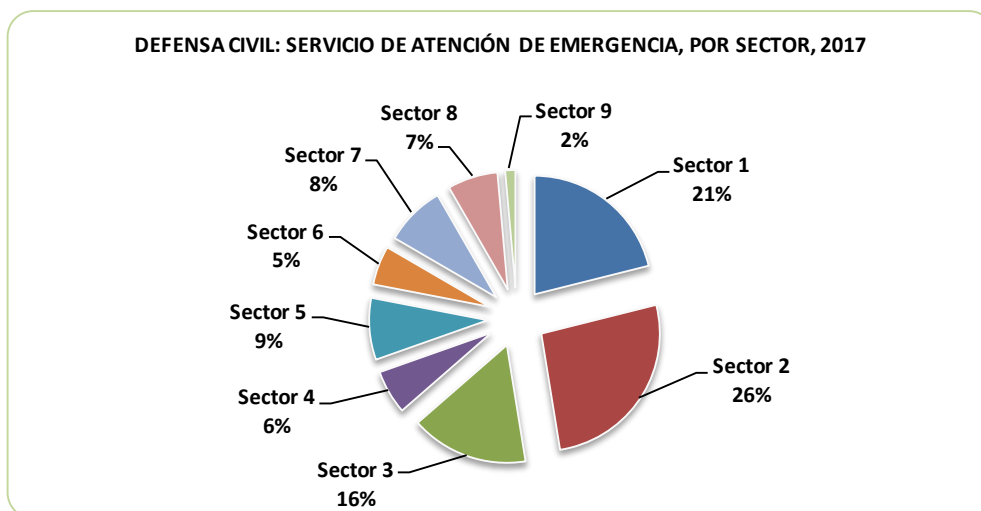
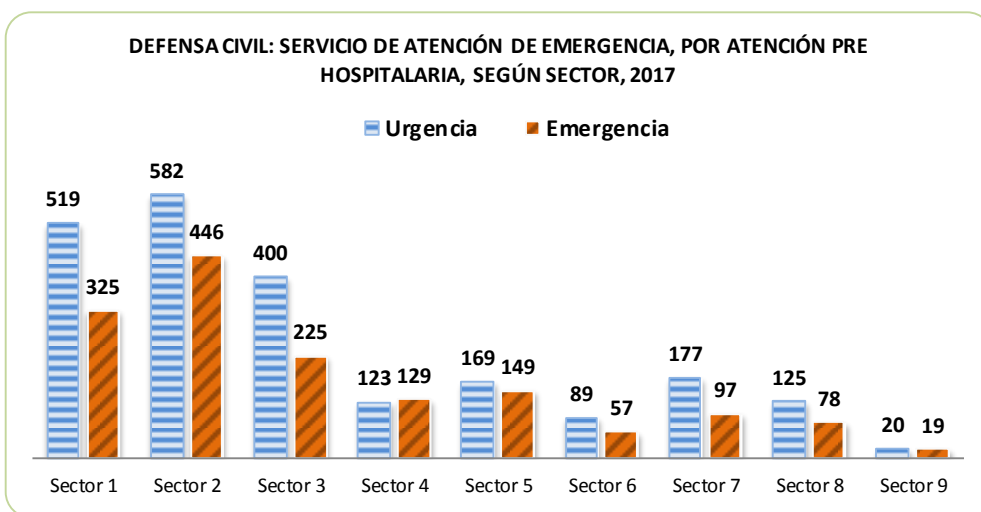


GRÁFICO N° 5.22



**5.17 DEFENSA CIVIL: SERVICIO DE ATENCIÓN DE EMERGENCIA, POR SECTOR,
SEGÚN TIPO DE EMERGENCIA Y SUBTIPO, 2017**

Tipo de emergencia / Subtipo	Total	Atención de emergencia									Otro distrito
		Sector 1	Sector 2	Sector 3	Sector 4	Sector 5	Sector 6	Sector 7	Sector 8	Sector 9	
Total	5 485	1 156	1 444	885	329	462	293	455	379	77	5
Atención prehospitalaria	3 733	844	1 028	625	252	318	146	274	203	39	4
Urgencia	2 205	519	582	400	123	169	89	177	125	20	1
Emergencia	1 528	325	446	225	129	149	57	97	78	19	3
Accidente de tránsito	1 186	175	270	205	54	114	113	110	119	25	1
Choque con daño personal	588	77	141	88	33	56	73	44	58	18	-
Atropello con lesión	289	60	73	49	11	30	14	18	31	3	-
Despiste con daño personal	173	23	37	38	7	15	13	24	12	3	1
Choque con daño material	105	8	16	29	3	12	10	14	12	1	-
Despiste con daño material	28	7	3	1	-	1	2	8	6	-	-
Atropello con muerte	3	-	-	-	-	-	1	2	-	-	-
Apoyo	270	67	59	27	13	13	19	34	30	8	0
Sin novedad	86	19	15	9	3	1	2	19	17	1	-
Al vecino	82	23	16	13	6	4	9	6	2	3	-
Prevención	50	12	12	3	1	4	5	4	5	4	-
Bombero	39	8	12	2	1	3	3	5	5	-	-
Personal de la municipalidad	10	4	4	-	1	-	-	-	1	-	-
En evento	3	1	-	-	1	1	-	-	-	-	-
Incendio	174	45	55	9	4	7	11	22	16	5	0
En vivienda - amago	46	16	17	-	-	-	5	4	3	1	-
En vivienda	43	9	12	3	-	6	2	1	9	1	-
De vehiculo	21	2	9	2	2	-	2	2	2	-	-
De vehiculo - amago	19	6	6	-	1	1	1	4	-	-	-
De maleza	12	1	1	-	-	-	-	10	-	-	-
En local comercial	12	2	5	1	1	-	-	-	1	2	-
De residuos solidos - amago	10	1	3	3	-	-	1	1	1	-	-
De residuos solidos	9	6	2	-	-	-	-	-	-	1	-
De maleza - amago	2	2	-	-	-	-	-	-	-	-	-
Material peligroso	63	12	17	8	1	3	2	13	7	0	0
Fuga de gas vivienda	40	6	8	6	1	3	1	9	6	-	-
Fuga de gas vehiculo	14	1	8	1	-	-	1	3	-	-	-
Fuga de gas local comercial	9	5	1	1	-	-	-	1	1	-	-
Rescate	38	9	5	10	5	4	2	1	2	0	0
De persona	21	4	3	6	1	4	1	1	1	-	-
De animal	17	5	2	4	4	-	1	-	1	-	-
Occiso	21	4	10	1	0	3	0	1	2	0	0
En domicilio	18	4	8	-	-	3	-	1	2	-	-
En via pública	3	-	2	1	-	-	-	-	-	-	-

Fuente: MSS - Gerencia de Seguridad Ciudadana - Subgerencia de Defensa Civil

5.18 DEFENSA CIVIL: SERVICIO DE ATENCIÓN DE EMERGENCIA, POR TURNO DE ATENCIÓN, SEGÚN TIPO DE EMERGENCIA, 2017

Tipo de emergencia	Total	Turno de atención		
		Mañana 07:00 - 14:29	Tarde 14:30 - 21:29	Noche 21:30 - 06:59
Total	5 485	2 377	1 948	1 160
Atención pre hospitalaria	3 733	1 584	1 304	845
Accidente de tránsito	1 186	554	439	193
Apoyo	270	117	98	55
Incendio	174	80	63	31
Material peligroso	63	24	19	20
Rescate	38	8	18	12
Occiso	21	10	7	4

Fuente: MSS - Gerencia de Seguridad Ciudadana - Subgerencia de Defensa Civil

GRÁFICO N° 5.23

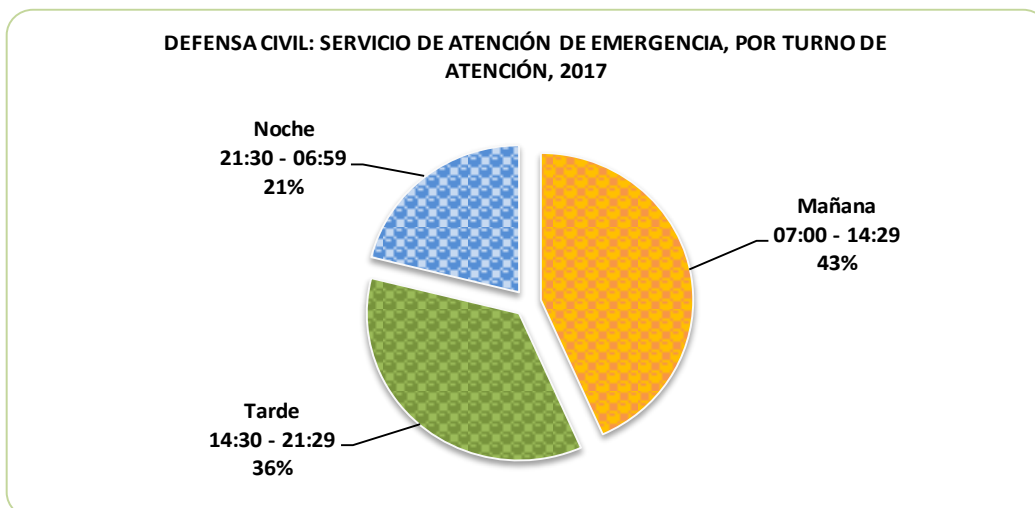
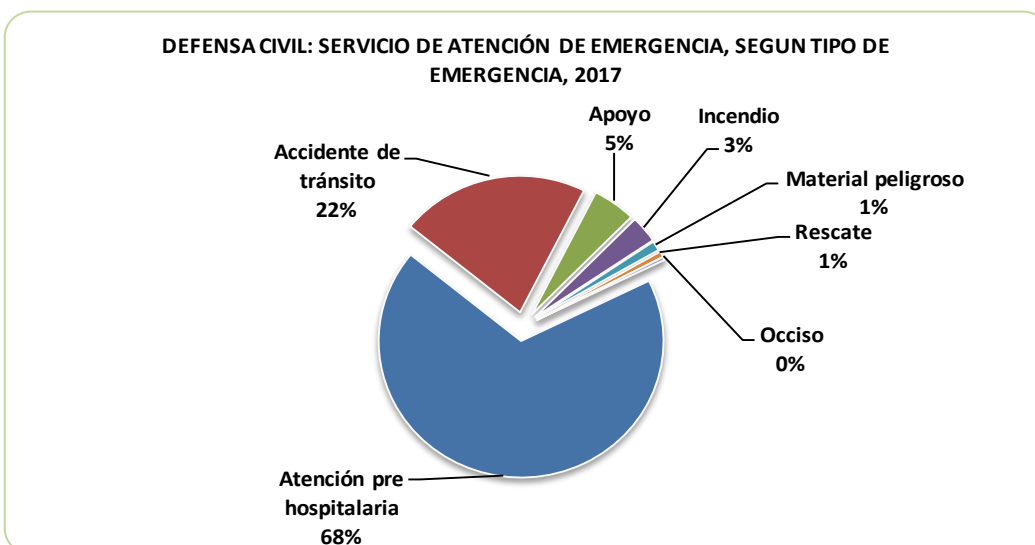


GRÁFICO N° 5.24



**5.19 DEFENSA CIVIL: SERVICIO DE ATENCIÓN DE EMERGENCIA, POR TURNO DE ATENCIÓN,
SEGÚN TIPO DE EMERGENCIA Y SUBTIPO, 2017**

Tipo de emergencia / Sub tipo	Total	Turno de atención		
		Mañana 07:00 - 14:29	Tarde 14:30 - 21:29	Noche 21:30 - 06:59
Total	5 485	2 377	1 948	1 160
Atención pre hospitalaria	3 733	1 584	1 304	845
Urgencia	2 205	934	720	551
Emergencia	1 528	650	584	294
Accidente de tránsito	1 186	554	439	193
Choque con daño personal	588	279	236	73
Atropello con lesión	289	137	113	39
Despiste con daño personal	173	80	43	50
Choque con daño material	105	47	44	14
Despiste con daño material	28	9	3	16
Atropello con muerte	3	2	-	1
Apoyo	270	117	98	55
Sin novedad	86	40	28	18
Al vecino	82	35	28	19
Prevención	50	21	20	9
Bombero	39	13	17	9
Personal de la municipalidad	10	6	4	-
En evento	3	2	1	-
Incendio	174	80	63	31
En vivienda - amago	46	19	20	7
En vivienda	43	21	12	10
De vehículo	21	6	11	4
De vehículo - amago	19	14	4	1
De maleza	12	2	5	5
En local comercial	12	5	4	3
De residuos solidos - amago	10	8	2	-
De residuos solidos	9	4	5	-
De maleza - amago	2	1	-	1
Material peligroso	63	24	19	20
Fuga de gas vivienda	40	21	12	7
Fuga de gas vehículo	14	2	2	10
Fuga de gas local comercial	9	1	5	3
Rescate	38	8	18	12
De persona	21	6	10	5
De animal	17	2	8	7
Occiso	21	10	7	4
En domicilio	18	7	7	4
En vía pública	3	3	-	-

Fuente: MSS - Gerencia de Seguridad Ciudadana - Subgerencia de Defensa Civil



6.1 TRÁNSITO: EMISIÓN DE ACTAS DE CONTROL POR INFRACCIÓN DE TRÁNSITO, CONVENIO DE COOPERACIÓN INTERINSTITUCIONAL CON LA MML, 2012 - 2017

Año	Total	Emisión de actas de control por Infracción de Tránsito											
		Ene	Feb	Mar	Abr	May	Jun	Jul	Ago	Sep	Oct	Nov	Dic
2017	5 525	934	243	1 390	1 099	547	745	445	122	-	-	-	-
2016	9 182	308	500	510	508	502	680	645	1 029	1 250	1 482	1 194	574
2015	4 853	689	816	-	-	-	-	-	207	444	949	850	898
2014	7 148	700	338	367	342	297	240	338	534	672	929	1 213	1 178
2013 ^{1/}	520	-	-	287	233	-	-	-	-	-	-	-	-
2012	9 766	-	508	903	796	822	779	1 756	1 286	1 032	1 824	60	-

1/ La Gerencia de Transporte Urbano de Municipalidad Metropolitana de Lima - MML, modificó la Ordenanza y anulo las Resoluciones de Sanción, por ello solo se dispone de información del mes de marzo y abril.

Nota: Año 2017, no se tiene información de los meses de Septiembre, Octubre, Noviembre y Diciembre.

Fuente MSS - GSEGC - Subgerencia de Tránsito

GRÁFICO N° 6.1

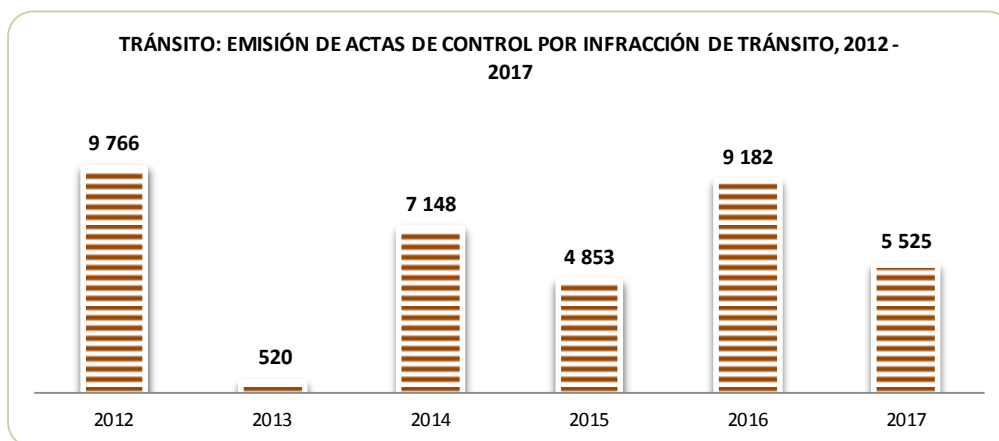
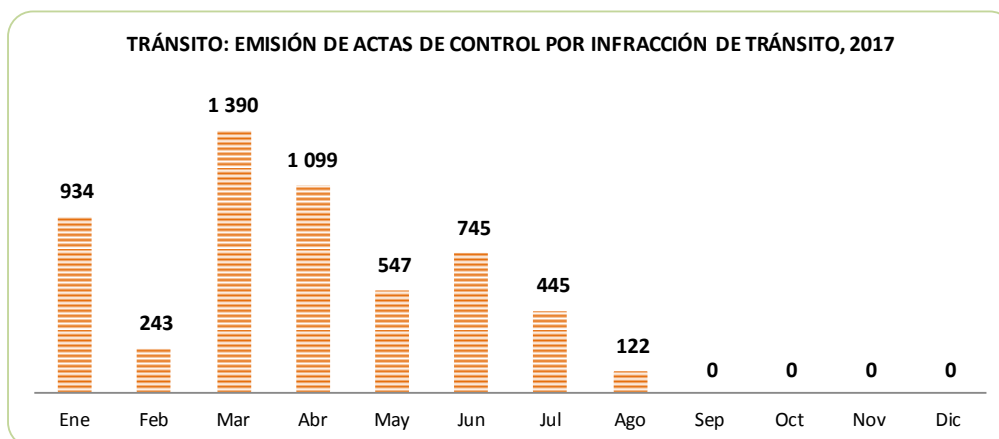


GRÁFICO N° 6.2



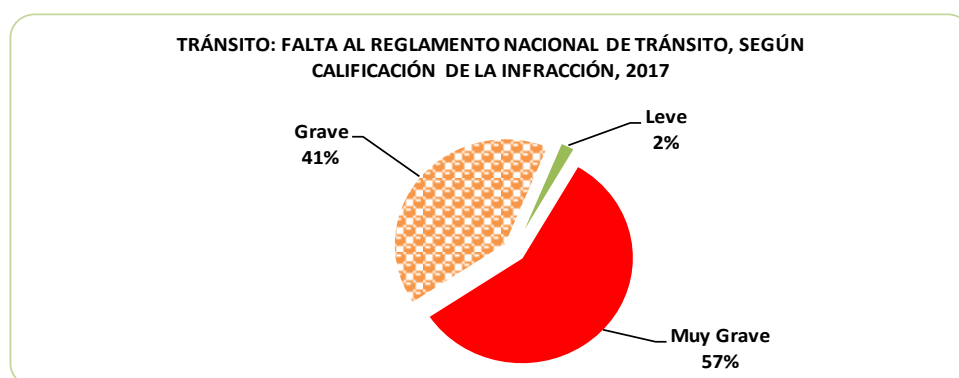
6.2 TRÁNSITO: FALTA AL REGLAMENTO NACIONAL DE TRÁNSITO, SEGÚN CALIFICACIÓN DE LA INFRACCIÓN, 2017

Calificación de la Infracción	Total	Falta al Reglamento Nacional de Tránsito							
		Ene	Feb	Mar	Abr	May	Jun	Jul	Ago
Total	5 525	934	243	1 390	1 099	547	745	445	122
Muy Grave	3 168	568	172	700	629	361	406	242	90
Grave	2 241	358	64	657	444	174	323	191	30
Leve	116	8	7	33	26	12	16	12	2

Fuente MSS - GSEGC - Subgerencia de Tránsito

Nota: No se tiene información de los meses Septiembre, Octubre, Noviembre y Diciembre.

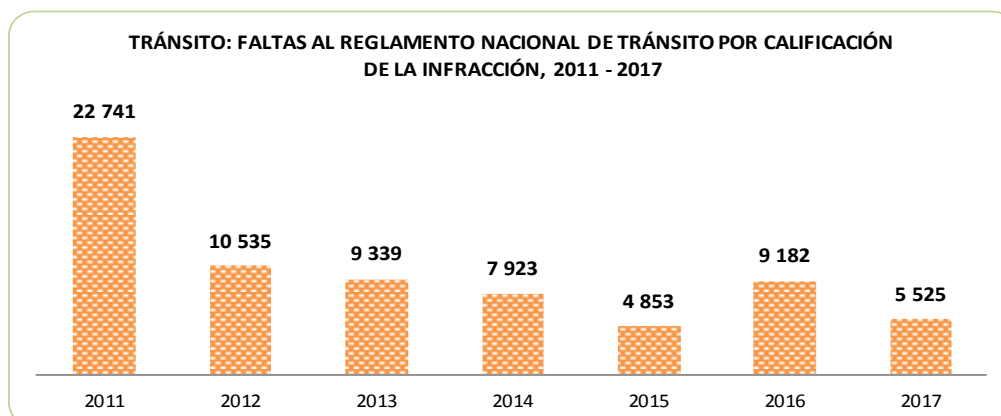
GRÁFICO N° 6.3


6.3 TRÁNSITO: FALTAS AL REGLAMENTO NACIONAL DE TRÁNSITO POR CALIFICACIÓN DE LA INFRACCIÓN, 2011 - 2017

Calificación de la infracción	Faltas al Reglamento Nacional de Tránsito						
	2011	2012	2013	2014	2015	2016	2017
Total	22 741	10 535	9 339	7 923	4 853	9 182	5 525
Muy Grave	846	152	382	217	3 358	6 144	3 168
Grave	14 424	6 568	5 715	5 079	1 279	2 491	2 241
Leve	7 471	3 815	3 242	2 627	216	547	116

Fuente MSS - GSEGC - Subgerencia de Tránsito

GRÁFICO N° 6.4



**6.4 TRÁNSITO: INFRACCIÓN AL TRÁNSITO, POR CALIFICACIÓN DE LA INFRACCIÓN,
SEGÚN LUGAR DE INTERVENCIÓN, 2017**

Lugar de Intervención	Total	Calificación de la Infracción		
		Muy Grave	Grave	Leve
Total	5 525	3 168	2 241	116
Av. Caminos del Inca	749	394	349	6
Av. Santiago de Surco	666	401	253	12
Av. Alfredo Benavides	583	255	311	17
Av. Aviación	449	248	191	10
Av. Los Próceres	291	168	120	3
Jr. Batalla de Ayacucho	290	216	72	2
Av. Mariscal Ramón Castilla	284	134	150	-
Av. Jorge Chavez	219	112	97	10
Av. La Encalada	217	109	99	9
Av. Primavera	195	73	113	9
Jr. Cristóbal de Peralta Sur	184	144	39	1
Av. Manuel Olgúin	172	63	106	3
Av. Panamericana Sur / Puerta 1 Hipódromo	118	107	11	-
Av. Panamericana Sur / Puente Benavides	99	82	14	3
Jr. Morro Solar	83	71	11	1
Jr. Santo Cristo	51	28	23	-
Jr. Cristóbal de Peralta Norte	46	28	18	-
Av. Republica de Panamá	46	28	18	-
Av. Alejandro Velasco Astete	39	23	16	-
Av. Javier Prado	38	23	12	3
Av. Circunvalación Golf Los Incas	32	7	24	1
Av. Paseo de La Castellana	32	23	9	-
Av. Panamericana Sur/Puente Primavera	31	30	1	-
Av. Panamericana Sur / Trébol de Javier Prado	30	30	-	-
Jr. Loma de Los Crisantemos	26	21	5	-
Jr. Gral. Luis La Puerta	26	26	-	-
Pasaje Chocavento	24	-	17	7
Jr. Alicante	23	7	13	3
Jr. Guardia Civil Sur	23	5	17	1
Av. Paseo de La Republica	23	11	12	-
Av. Panamericana Sur / Puente Tottus	22	21	1	-
Jr. Doña Delmira	21	18	3	-
Jr. El Sol	20	12	8	-
Av. Pedro Venturo	20	14	6	-
Jr. Monterrey	19	14	5	-
Jr. Las Gaviotas	18	8	10	-
Jr. Franklin D. Roosevelt	16	7	9	-
Jr. Crnel. Pascual Saco Oliveros	16	12	4	-
Av. Panamericana Sur / Puente El Derby	12	10	2	-
Jr. Almirante Miguel Grau Seminario	11	10	1	-
Jr. Monserrate	11	8	1	2
Jr. Guardia Civil Norte	10	5	4	1
Ca. Loma de Los Amarilis	9	6	3	-
Av. Andrés Tinoco	8	6	2	-
Av. Panamericana Sur / Puente Atocongo	8	8	-	-
Ca. Ivan Huerta	7	-	3	4
Av. Panamericana Sur / Paradero Próceres	6	6	-	-

Continúa

**6.4 TRÁNSITO: INFRACCIÓN AL TRÁNSITO, POR CALIFICACIÓN DE LA INFRACCIÓN,
SEGÚN LUGAR DE INTERVENCIÓN, 2017**

Lugar de Intervención	Total	Calificación de la Infracción		
		Muy Grave	Grave	Leve
Jr. Batalla de San Juan	5	-	2	3
Jr. Botoneros	5	1	2	2
Jr. Fernando Castrat	5	1	3	1
Ca. Guillermo Peratta	5	5	-	-
Av. Los Castillos	5	1	3	1
Jr. José Nicolás Rodrigo	5	5	-	-
Jr. Sagitario	5	5	-	-
Jr. Tinajones	5	-	4	1
Av. Las Nazarenas	5	5	-	-
Ca. Antana	5	5	-	-
Jr. Los Cafetos	4	4	-	-
Ca. Doña Elsa	4	2	2	-
Jr. Doña Rosa	4	4	-	-
Ca. Inquisición	4	4	-	-
Jr. Jerónimo de Aliaga Sur	4	2	2	-
Jr. Manuel Águila Durand	4	4	-	-
Ca. Mercaderes	4	4	-	-
Av. Monte de Los Olivos	4	2	2	-
Ca. Ponciana Regia	4	4	-	-
Jr. Preciados	4	3	1	-
Av. Agustín La Rosa Lozano y Tirado	3	-	3	-
Av. Alfredo Franco	3	2	1	-
Ca. Almería	3	3	-	-
Jr. Bodegonos	3	2	1	-
Jr. Cerro Azul	3	3	-	-
Av. Club Golf Los Incas	3	-	3	-
Av. El Carmen	3	2	1	-
Jr. El Parque	3	1	2	-
Jr. Gnrl. Pascual Saco Oliveros/ Mariátegui	3	3	-	-
Jr. Cmdte. FAP. Guillermo Brener / Pedro Silva	3	3	-	-
Jr. Francisco Javier Mariátegui y Tellería	3	1	2	-
Jr. Juan Antonio Pezet	3	3	-	-
Jr. Océano Ártico	3	2	1	-
Av. Panamericana Sur / Puente Pentagonito	3	3	-	-
Jr. Cerro Verde	2	2	-	-
Jr. David Roca Varea Sur	2	2	-	-
Av. El Derby	2	2	-	-
Ca. Federico Gerdes	2	2	-	-
Ca. Loma de Los Narcisos	2	2	-	-
Ca. Loma de Los Suspiros	2	1	1	-
Jr. Los Herrerillos	2	1	1	-
Jr. Los Seibós	2	-	2	-
Jr. Monte Abeto	2	2	-	-
Ca. Monte Grande	2	-	2	-
Jr. Pedro Abad Galiane	2	-	2	-
Av. Agustín La Rosa Lozano y Tirado	2	2	-	-
Av. Valles del Sur	2	1	1	-
Vista Alegre	2	1	1	-
42 jirones con 1 papeleta	42	29	13	-

Fuente MSS - GSEGC - Subgerencia de Tránsito

6.5 TRÁNSITO: CAMPAÑAS DE CAPACITACIÓN A CONDUCTORES Y PEATONES, 2017

Beneficiario / Campaña	Total	Beneficiario											
		Ene	Feb	Mar	Abr	May	Jun	Jul	Ago	Sep	Oct	Nov	Dic
Beneficiario	1 400	1400	-	-	-	-	-	-	-	-	-	-	-
Campaña	2	2	-	-	-	-	-	-	-	-	-	-	-

Fuente MSS - GSEGC - Subgerencia de Tránsito

6.6 TRÁNSITO: CAMPAÑAS DE CAPACITACIÓN A CONDUCTORES Y PEATONES POR LUGAR, FECHA, BENEFICIARIO Y SECTOR, 2017

N°	Campañas	Lugar	Fecha	Beneficiario	Sector	Subsector
				Total	1 400	
1	Respetar el cruceo peatonal a Conductores y Peatones	Av. Caminos del Inca Cdra. 1	06/01/2017 al 09/01/2017	600	3	3.2
2	Respetar el cruceo peatonal a Conductores y Peatones	Ovalo Higuiereta	21/01/2017 al 24/01/2017	800	5	5.3

Fuente MSS - GSEGC - Subgerencia de Tránsito

6.7 TRÁNSITO: PROGRAMA PREVENTIVO DE EDUCACIÓN VIAL POR TIPO DE REQUERIMIENTO, SEGÚN TIPO DE OPERATIVO, 2017

Tipo de Operativo	Total	Tipo de requerimiento											
		Ene	Feb	Mar	Abr	May	Jun	Jul	Ago	Sep	Oct	Nov	Dic
Total	5 563	27	273	405	256	400	613	684	450	608	674	662	511
Vehículos mal estacionado	4 294	27	273	405	214	267	390	489	450	526	458	454	341
Paradero informal	597	-	-	-	-	38	74	107	-	82	86	117	93
Congestión vehicular	467	-	-	-	42	55	114	56	-	-	82	68	50
Semáforo inoperativo	158	-	-	-	-	12	20	28	-	-	48	23	27
Vehículo abandonado	20	-	-	-	-	9	11	-	-	-	-	-	-
Otro	27	-	-	-	-	19	4	4	-	-	-	-	-

Fuente MSS - GSEGC - Subgerencia de Tránsito

GRÁFICO N° 6.5

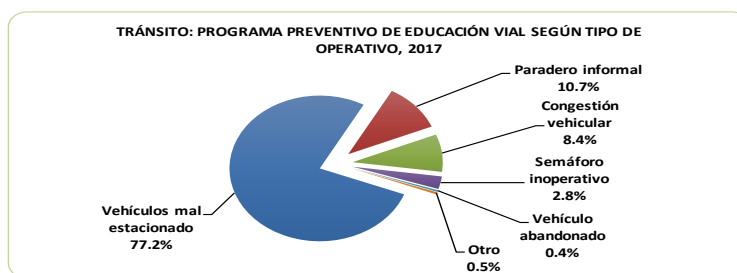
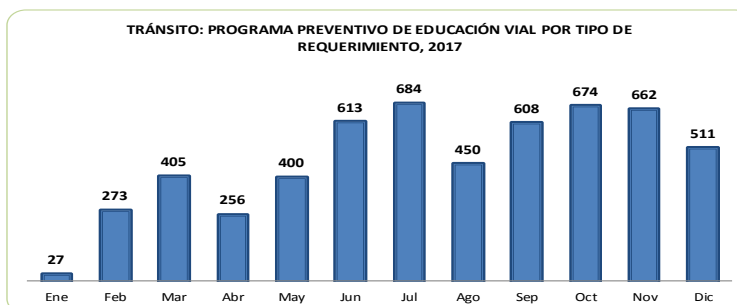


GRÁFICO N° 6.6



**6.8 TRÁNSITO: OPERATIVO PREVENTIVO EN SEGURIDAD VIAL POR TIPO DE OPERATIVO
SEGÚN LUGAR DE INTERVENCIÓN, 2017**

Lugar de Intervención	Total	Tipo de Operativo					
		Vehículo mal estacionado	Paradero informal	Congestión vehicular	Semáforo inoperativo	Vehículo abandonado	Otro
Total	5 563	4 294	597	467	158	20	27
Av. Primavera	182	42	33	76	29	1	1
Av. Alfredo Benavides	180	90	27	35	26	-	2
Av. Ayacucho	169	39	96	23	11	-	-
Av. Los Próceres	133	93	29	4	6	-	1
Av. Manuel Olgúin	132	119	7	6	-	-	-
Av. Santiago de Surco	112	55	23	21	12	-	1
Jr. Morro Solar	105	74	28	3	-	-	-
Av. Aviación	102	34	45	18	3	-	2
Av. Caminos del Inca	99	76	5	9	8	-	1
Av. Jorge Chavez	91	58	25	-	7	-	1
Av. Alejandro Velasco Astete	69	47	1	13	8	-	-
Av. Del Pinar	68	63	-	5	-	-	-
Av. Paseo de La Republica	59	43	14	1	1	-	-
Av. Antares	58	31	24	3	-	-	-
Av. Paseo de La Castellana	56	50	1	4	-	1	-
Ca. Aldabas	53	53	-	-	-	-	-
Av. Monterrico Chico	52	45	6	1	-	-	-
Jr. Fernando Castrat	48	48	-	-	-	-	-
Av. Monte de Los Olivos	43	41	1	1	-	-	-
Jr. Batalla de San Juan	39	31	5	3	-	-	-
Av. La Encalada	36	17	2	13	4	-	-
Ca. Carlos Tenaud	35	33	2	-	-	-	-
Jr. Cristóbal de Peralta Norte	35	9	4	18	-	-	4
Jr. El Polo	33	26	-	3	4	-	-
Jr. Jose Nicolás Rodrigo	32	29	3	-	-	-	-
Jr. Vía Láctea	31	30	1	-	-	-	-
Av. Mariscal Ramón Castilla	30	15	4	3	7	1	-
Jr. Cristóbal de Peralta Sur	29	6	5	18	-	-	-
Jr. El Parque	29	25	2	1	-	1	-
Av. El Derby	27	19	-	3	3	-	2
Av. El Carmen	26	13	5	7	1	-	-
Av. Higuera	26	9	1	10	6	-	-
Av. De Los Precursores	25	23	1	1	-	-	-
Av. Circunvalación del Club Golf	24	20	1	2	1	-	-
Jr. Alcides Vigo Hurtado	24	5	19	-	-	-	-
Jr. San Ignacio	24	20	2	2	-	-	-
Jr. Alonso de Molina	23	20	1	2	-	-	-
Jr. Francisco Javier Mariátegui	23	7	16	-	-	-	-
Jr. Jacaranda	22	13	1	8	-	-	-
Av. De La Floresta	21	19	-	2	-	-	-
Av. La Republica	21	21	-	-	-	-	-
Ca. Padre Luis Tezza	21	21	-	-	-	-	-
Ca. Loma de Las Campanillas	20	20	-	-	-	-	-
Ca. Los Aymaras	20	20	-	-	-	-	-
Av. Loma Hermosa	19	18	1	-	-	-	-
Ca. Vinzos	19	19	-	-	-	-	-
Jr. Ismael Bielich Flores	19	16	1	2	-	-	-
Av. Las Nazarenas	18	17	1	-	-	-	-

Continua

**6.8 TRÁNSITO: OPERATIVO PREVENTIVO EN SEGURIDAD VIAL POR TIPO DE OPERATIVO
SEGÚN LUGAR DE INTERVENCIÓN, 2017**

Lugar	Total	Tipo de Operativo					
		Vehículo mal estacionado	paradero informal	congestión vehicular	semáforo inoperativo	vehículo abandonado	Otro
Ca. Loma De Los Suspiros	18	18	-	-	-	-	-
Jr. Barlovento	18	18	-	-	-	-	-
Jr. Punta Sal	18	18	-	-	-	-	-
Av. Alfredo Franco	17	17	-	-	-	-	-
Av. Andrés Tinoco	17	17	-	-	-	-	-
Av. Crnel Reynaldo Vivanco	17	15	1	1	-	-	-
Av. De Los Ingenieros	17	13	-	4	-	-	-
Jr. Bartolomé Herrera	17	17	-	-	-	-	-
Jr. Crnel. Francisco Bolognesi	17	17	-	-	-	-	-
Jr. El Cortijo	17	16	-	-	-	1	-
Jr. Las Gaviotas	17	16	1	-	-	-	-
Jr. Loma Umbrosa	17	17	-	-	-	-	-
Av. Los Vicus	16	15	1	-	-	-	-
Jr. Camino Real	16	11	4	1	-	-	-
Jr. Doña Delmira	16	13	-	3	-	-	-
Jr. Las Fresias	16	15	-	1	-	-	-
Jr. Monte Caoba	16	16	-	-	-	-	-
Jr. Orion	16	13	1	2	-	-	-
Jr. Sagitario	16	16	-	-	-	-	-
Jr. Cañon del Pato	15	13	1	1	-	-	-
Jr. Madreselva	15	15	-	-	-	-	-
Jr. Monterosa	15	12	-	3	-	-	-
Jr. Pio XII	15	10	1	1	3	-	-
Jr. Pomalca	15	15	-	-	-	-	-
Jr. San Tadeo	15	15	-	-	-	-	-
Jr. Venegas	15	8	6	-	-	1	-
Ca. Aricota	14	14	-	-	-	-	-
Jr. Batallón Tarma	14	14	-	-	-	-	-
Jr. Cerro Azul	14	10	1	3	-	-	-
Jr. Cesar Vallejo	14	14	-	-	-	-	-
Jr. Combate de Angamos	14	13	1	-	-	-	-
Jr. Franklin Roosevelt	14	8	4	2	-	-	-
Jr. Miguel Almirante Grau S.	14	9	-	5	-	-	-
Jr. Villa Carrillo	14	10	3	-	-	-	1
Jr. Cerros de Camacho	13	12	-	1	-	-	-
Jr. El Carmelo	13	12	-	1	-	-	-
Jr. Enrique Leon Garcia	13	12	-	-	1	-	-
Jr. Guillermo Peratta	13	12	-	1	-	-	-
Jr. Las Uvas	13	11	1	1	-	-	-
Jr. Los Álamos	13	12	-	1	-	-	-
Jr. Los Lanceros	13	10	1	2	-	-	-
Jr. Monserrate	13	5	7	1	-	-	-
Jr. Nelson Guía Gonzales	13	12	1	-	-	-	-
Jr. Pascual Saco Oliveros	13	3	9	1	-	-	-
Jr. Tacna	13	13	-	-	-	-	-
Av. Javier Prado Este	12	8	1	2	-	-	1
Av. Las Casuarinas	12	12	-	-	-	-	-
Av. Pedro Venturo	12	11	-	1	-	-	-
Av. Valles Del Sur	12	12	-	-	-	-	-
Jr. Cartavio	12	9	-	3	-	-	-

Continúa

**6.8 TRÁNSITO: OPERATIVO PREVENTIVO EN SEGURIDAD VIAL POR TIPO DE OPERATIVO
SEGÚN LUGAR DE INTERVENCIÓN, 2017**

Lugar	Total	Tipo de Operativo					
		Vehículo mal estacionado	Paradero informal	Congestión vehicular	Semáforo inoperativo	Vehículo abandonado	Otro
Jr. Cosmos	12	11	-	1	-	-	-
Jr. Daniel Hernández	12	12	-	-	-	-	-
Jr. Francisco de Cuellar	12	9	-	3	-	-	-
Jr. Guardia Civil Norte	12	11	-	-	1	-	-
Jr. Guardia Civil Sur	12	11	-	-	1	-	-
Jr. Juan de Rada	12	12	-	-	-	-	-
Al. Crnel. Andrés Razuri	11	2	8	1	-	-	-
Av. Intihuatana	11	11	-	-	-	-	-
Av. Raul Ferrero	11	2	-	8	-	-	1
Ca. Luis Pasteur	11	8	3	-	-	-	-
Ca. Martin Pizarro	11	11	-	-	-	-	-
Jr. Los Alguaciles	11	11	-	-	-	-	-
Jr. Melchormalo	11	10	1	-	-	-	-
Jr. Orejuelas	11	11	-	-	-	-	-
Jr. Pedro Silva	11	9	-	2	-	-	-
Jr. Santa Elena Norte	11	9	-	2	-	-	-
Jr. Tintoreros	11	5	6	-	-	-	-
Ca. Boulevard	10	10	-	-	-	-	-
Ca. Los Tulipanes	10	10	-	-	-	-	-
Ca. Monte Cassia	10	10	-	-	-	-	-
Jr. Alicante	10	2	8	-	-	-	-
Jr. Allamanda	10	9	-	1	-	-	-
Jr. Esteban Camere	10	9	-	1	-	-	-
Jr. Fernando Faustor Valera	10	7	2	-	1	-	-
Jr. La Niña	10	10	-	-	-	-	-
Jr. Monte Ficus	10	10	-	-	-	-	-
Jr. Monte Real	10	8	-	2	-	-	-
Jr. Puerto Eten	10	10	-	-	-	-	-
Jr. Saco Oliveros	10	1	8	1	-	-	-
Al. Del Rocío	9	9	-	-	-	-	-
Av. Agustín La Rosa Lozano	9	3	1	4	1	-	-
Av. Central	9	7	-	2	-	-	-
Ca. Alfredo Icaza	9	7	-	1	-	1	-
Ca. Almería	9	6	3	-	-	-	-
Ca. Loma de Las Magnolias	9	9	-	-	-	-	-
Ca. María Luisa	9	8	-	1	-	-	-
Jr. Batallón Callao Sur	9	8	-	1	-	-	-
Jr. Catalino Miranda	9	9	-	-	-	-	-
Jr. Combate de Iquique	9	9	-	-	-	-	-
Jr. Crnel. Pascual Saco Oliveros	9	3	5	-	-	-	1
Jr. Cruz Del Sur	9	8	-	-	1	-	-
Jr. Emancipación	9	9	-	-	-	-	-
Jr. Francisco de Orellana	9	9	-	-	-	-	-
Jr. Laredo	9	7	-	2	-	-	-
Jr. Las Tres Marías	9	8	-	1	-	-	-
Jr. Monte Abeto	9	9	-	-	-	-	-
Jr. Monte Carmelo	9	9	-	-	-	-	-
Jr. Monterrey	9	8	-	1	-	-	-
Jr. Paramonga	9	9	-	-	-	-	-
Jr. San Pedrito	9	9	-	-	-	-	-
Otro lugar menor a 9 intervenciones	1 760	1 594	64	69	12	13	8

Fuente MSS - GSEGC - Subgerencia de Tránsito

6.9 TRÁNSITO: SERVICIO DE AUXILIO VIAL, ATENCIÓN MECÁNICA SEGÚN TIPO DE DESPERFECTO, 2017

Tipo de desperfecto	Total	Atención mecánica											
		Ene	Feb	Mar	Abr	May	Jun	Jul	Ago	Sep	Oct	Nov	Dic
Total	1 356	183	190	259	44	98	138	113	98	98	57	40	38
Sistema eléctrico	991	1	167	209	26	66	125	106	83	91	48	35	34
Batería descargada / cambio	173	141	6	1	11	14	-	-	-	-	-	-	-
Cambio neumático	154	24	16	39	5	13	12	7	14	7	8	5	4
Arrancador averiado	6	5	-	-	-	1	-	-	-	-	-	-	-
Bomba/combustible	3	1	-	1	1	-	-	-	-	-	-	-	-
Sistema glp averiado	2	2	-	-	-	-	-	-	-	-	-	-	-
Bujías averiados	2	1	-	-	-	1	-	-	-	-	-	-	-
Otros	25	8	1	9	1	3	1	-	1	-	1	-	-

Fuente MSS - GSEGC - Subgerencia de Tránsito

GRÁFICO N° 6.7

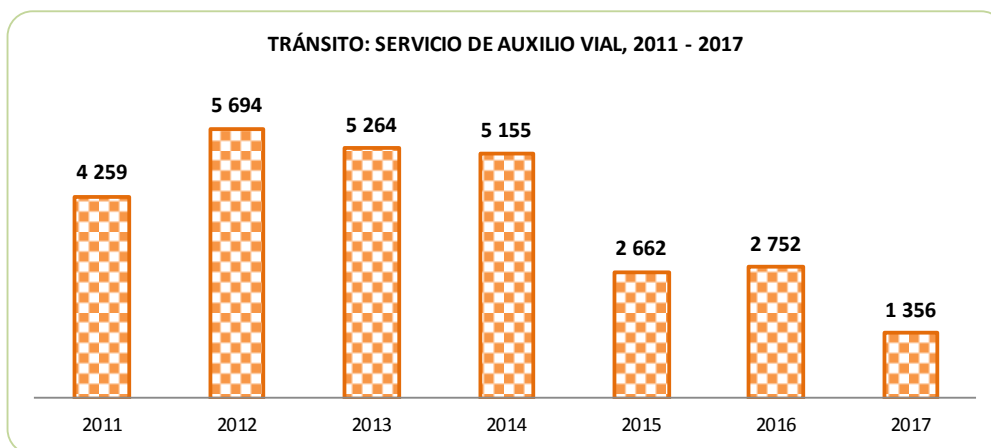
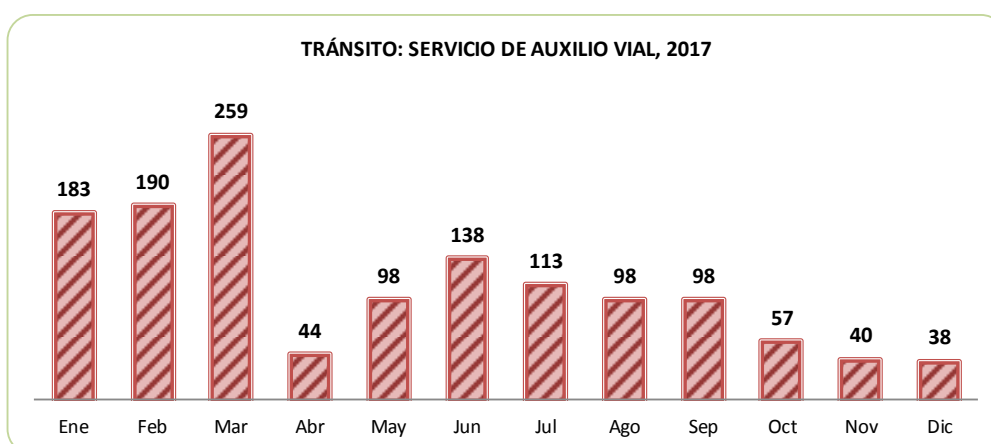


GRÁFICO N° 6.8





6.10 TRÁNSITO: SERVICIO DE ESTACIONAMIENTO VEHICULAR TEMPORAL, RECAUDACIÓN SEGÚN ESTACIONAMIENTO VEHICULAR, 2017
(Nuevo sol)

Estacionamiento vehicular temporal	Total	Recaudación											
		Enero	Febrero	Marzo	Abril	Mayo	Junio	Julio	Agosto	Septiembre	Octubre	Noviembre	Diciembre
Total	1 617 061,5	152 519,5	148 177,6	140 447,0	114 675,7	132 475,5	127 807,0	132 035,0	147 521,0	145 221,5	132 731,5	125 879,0	117 571,2
Chacarilla	784 856,8	74 979,5	-	70 762,1	59 491,0	73 202,2	70 691,0	72 472,5	79 215,0	76 265,0	73 540,5	70 888,0	63 350,0
Monterico	205 861,9	24 278,0	-	19 297,7	17 370,2	18 892,0	19 847,5	20 294,5	22 227,0	18 881,0	15 149,0	14 177,5	15 447,5
Higuera	123 301,2	16 728,5	-	12 413,1	10 105,6	12 314,5	13 388,5	10 901,5	12 893,0	11 394,0	9 509,5	7 008,0	6 645,0
Trigal	109 698,3	11 098,0	-	11 041,7	8 357,5	10 866,1	9 948,0	9 890,5	11 582,5	11 173,5	9 520,5	8 272,0	7 948,0
Mercaderes	115 697,2	8 785,5	-	17 734,7	12 817,6	12 188,9	5 929,5	15 138,5	16 913,5	13 324,5	3 832,5	4 483,0	4 549,0
Simón Salguero	25 332,4	3 817,5	-	3 746,6	2 984,6	3 226,3	2 828,0	1 818,5	2 536,0	2 584,0	1 791,0	-	-
Parque de La Amistad	17 960,0	-	-	-	-	-	-	-	-	534,0	5 720,0	5 798,5	5 907,5
Próceres	14 691,0	2 952,0	-	3 221,5	1 972,2	878,6	491,5	644,0	974,0	1 013,0	852,0	838,5	833,7
Venturo	11 399,3	1 444,0	-	2 229,8	1 577,1	907,0	17,5	875,0	1 180,0	1 097,5	-	583,0	1 488,5
Aviación	16 468,0	-	-	-	-	-	-	-	-	1 892,5	5 375,0	4 900,0	4 300,5
Sacramento	853,0	-	-	-	-	-	-	-	-	853,0	-	-	-
Benavides	3 026,0	-	-	-	-	-	-	-	-	1 270,5	-	818,0	937,5
Nicolás Rodrigo	5 123,0	-	-	-	-	-	-	-	-	1 444,5	1 085,5	1 904,0	689,0
Caminos del Inca Cdra. 15	14 088,5	8 436,5	-	-	-	-	-	-	-	986,5	-	-	-
Ciñanillos	7 128,5	-	-	-	-	-	-	-	-	1 669,5	1 811,0	1 816,5	1 831,5
Almazán Cdra. 5	6 004,0	-	-	-	-	-	-	-	-	648,0	1 886,0	1 776,5	1 693,5
Artesanos Cdra. 1	6 413,0	-	-	-	-	-	-	-	-	190,5	2 311,0	1 981,5	1 930,0
Tomas Marsano Cdra. 28	785,0	-	-	-	-	-	-	-	-	-	151,0	634,0	-
Pentamall	197,0	-	-	-	-	-	-	-	-	-	-	-	-

Fuente MSS - GSEGC - Subgerencia de Tránsito

GRÁFICO N° 6.9

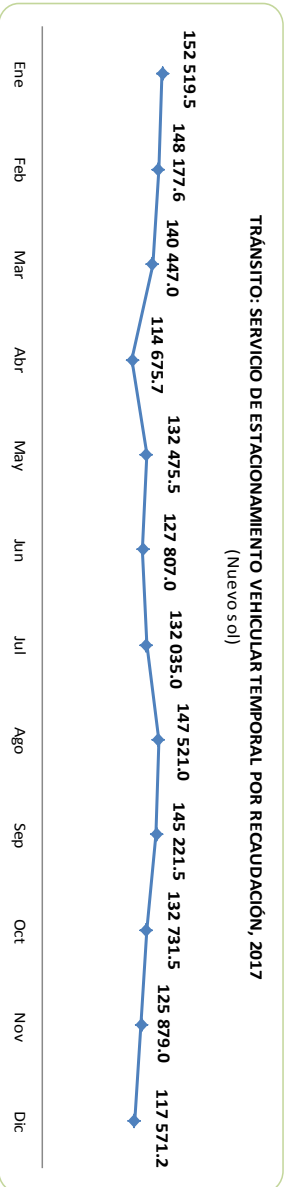
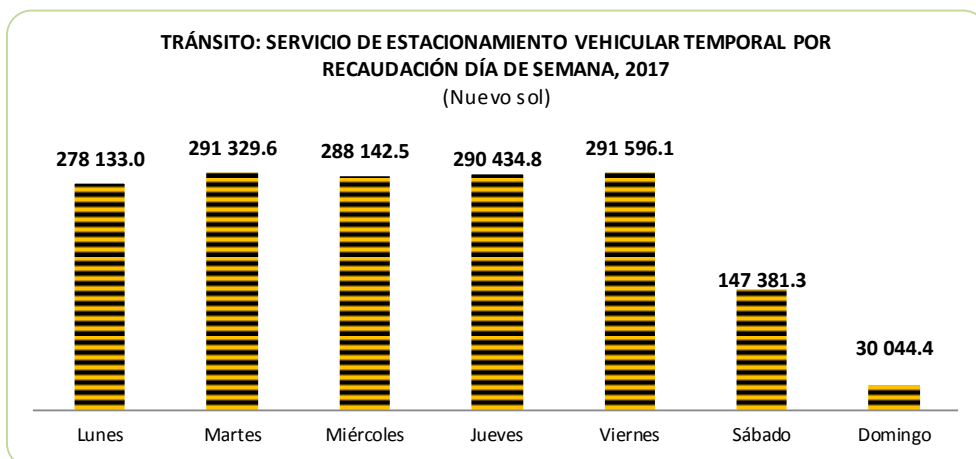
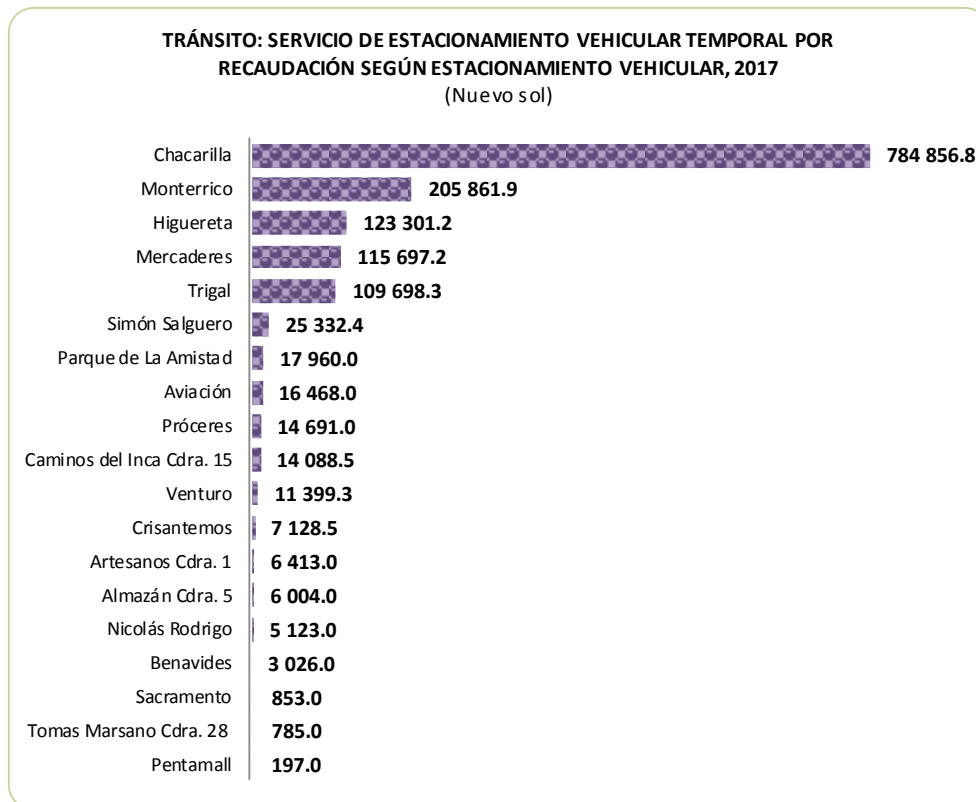


GRÁFICO N° 6.10



Nota: Incluye la recaudación del mes de febrero 2017

GRÁFICO N° 6.11



Nota: No incluye la recaudación del mes de febrero 2017 según estacionamiento vehicular.



6.11 TRÁNSITO: ELABORACIÓN Y EVALUACIÓN DE ESTUDIOS TÉCNICOS SEGÚN TIPO DE ESTUDIO TÉCNICO, 2017

Tipo de Estudio Técnico	Total	Estudios Técnicos											
		Ene	Feb	Mar	Abr	May	Jun	Jul	Ago	Sep	Oct	Nov	Dic
Total	145	15	18	7	15	10	4	6	22	17	13	9	9
Evaluación de instalación de giba	59	6	9	3	5	7	2	3	11	2	5	5	1
Evaluación de cambio de sentido de circulación	16	4	2	1	3	1	-	-	3	1	-	-	1
Evaluación de instalación de camellón	11	-	-	-	-	1	1	-	2	5	2	-	-
Evaluación de instalación de señalización	10	-	1	1	-	1	-	-	2	3	1	1	-
Evaluación de implementación de semáforo	10	2	2	-	3	-	1	-	-	1	1	-	-
Propuesta de reubicación de paraderos	8	-	-	-	-	-	-	2	2	2	2	-	-
Evaluación de declaración de zona rígida	6	1	1	-	-	-	-	-	1	-	2	1	-
Elementos de seguridad	4	2	1	-	1	-	-	-	-	-	-	-	-
Misa multitudinaria del Papa Francisco	4	-	-	-	-	-	-	-	-	-	-	-	4
Evaluación de tiempos semafóricos	3	-	-	-	-	-	-	-	1	-	-	1	1
Evaluación renovación de rejas	2	-	-	2	-	-	-	-	-	-	-	-	-
Evaluación y solución de problemática	2	-	-	-	-	-	-	-	-	2	-	-	-
Evaluación de estado de vía	1	-	-	-	-	-	-	-	-	-	-	-	1
Evaluación de instalación de rejas	1	-	-	-	1	-	-	-	-	-	-	-	-
Evaluación de reubicación de semáforo	1	-	-	-	-	-	-	-	-	1	-	-	-
Evaluación de tránsito	1	-	-	-	-	-	-	-	-	-	-	-	1
Informes técnicos	1	-	1	-	-	-	-	-	-	-	-	-	-
Opinión técnica del estudio del impacto vial proyecto "Ampliación de aulas Harvard del local Certrum"	1	-	1	-	-	-	-	-	-	-	-	-	-
Opinión técnica del proyecto de ordenanza que creo el "bici bono" aplicable a deuda tributaria	1	-	-	-	-	-	-	-	-	-	-	1	-
Propuesta de Plan de Tránsito	1	-	-	-	-	-	-	1	-	-	-	-	-
Propuesta de segregación del transporte público	1	-	-	-	1	-	-	-	-	-	-	-	-
Reemplazo de la línea de buses N° 9	1	-	-	-	1	-	-	-	-	-	-	-	-

Fuente MSS - GSEGC - Subgerencia de Tránsito

6.12 TRÁNSITO: ELABORACIÓN Y EVALUACIÓN DE ESTUDIOS TÉCNICOS POR SECTOR SEGÚN TIPO DE ESTUDIO TÉCNICO, 2017

Tipo de Estudio Técnico	Total	Sector										distrito
		Sector 1	Sector 2	Sector 3	Sector 4	Sector 5	Sector 6	Sector 7	Sector 8	Sector 9		
Total	145	25	27	10	6	20	14	25	9	6	3	
Evaluación de instalación de giba	59	10	16	3	3	7	4	8	3	4	1	
Evaluación de cambio de sentido de circulación	16	3	2	-	1	2	1	5	2	-	-	
Evaluación de instalación de camellón	11	4	1	-	-	3	2	1	-	-	-	
Evaluación de instalación de señalización	10	1	-	2	1	3	1	1	1	-	-	
Evaluación de implementación de semáforo	10	1	4	-	-	-	1	3	1	-	-	
Propuesta de reubicación de paraderos	8	-	-	2	1	2	2	1	-	-	-	
Evaluación de declaración de zona rígida	6	1	-	-	-	2	1	-	1	1	-	
Elementos de seguridad	4	1	1	-	-	1	1	-	-	-	-	
Misa multitudinaria del Papa Francisco	4	2	1	1	-	-	-	-	-	-	-	
Evaluación de tiempos semafóricos	3	1	-	-	-	-	1	-	-	1	-	
Evaluación renovación de rejas	2	-	-	-	-	-	-	2	-	-	-	
Evaluación y solución de problemática	2	-	-	-	-	-	-	1	1	-	-	
Evaluación de estado de vía	1	-	-	1	-	-	-	-	-	-	-	
Evaluación de instalación de rejas	1	-	-	-	-	-	-	1	-	-	-	
Evaluación de reubicación de semáforo	1	-	1	-	-	-	-	-	-	-	-	
Evaluación de tránsito	1	-	-	-	-	-	-	1	-	-	-	
Informes técnicos	1	-	-	-	-	-	-	-	-	-	1	
Opinión técnica del estudio del impacto vial proyecto "Ampliación de aulas Harvard del local Certrum"	1	-	-	-	-	-	-	1	-	-	-	
Opinión técnica del proyecto de ordenanza que creo el "bici bono" aplicable a deuda tributaria	1	-	-	-	-	-	-	-	-	-	1	
Propuesta de Plan de Tránsito	1	-	1	-	-	-	-	-	-	-	-	
Propuesta de segregación del transporte público	1	-	-	1	-	-	-	-	-	-	-	
Reemplazo de la línea de buses N° 9	1	1	-	-	-	-	-	-	-	-	-	

Fuente MSS - GSEGC - Subgerencia de Tránsito

7.1 FISCALIZACIÓN Y COACTIVA ADMINISTRATIVA: OPERATIVO DE FISCALIZACIÓN Y CONTROL URBANO POR PAPELETA IMPUESTA, SEGÚN CÓDIGO DE INFRACCIÓN, 2017

Código de infracción	Total	Papeleta impuesta											
		Ene	Feb	Mar	Abr	May	Jun	Jul	Ago	Sep	Oct	Nov	Dic
Total	11 062	406	450	688	826	612	647	609	957	1 658	1 278	1 522	1 409
080.01.4a	2 859	-	-	20	341	194	159	169	445	507	539	443	42
080.01.4b	1 268	-	-	-	-	-	-	-	-	1	-	410	857
010.03.11a	771	61	68	88	72	58	55	72	64	99	56	25	53
010.02.6a	631	49	54	56	33	26	32	39	37	65	38	177	25
010.01.01.1a	475	23	60	58	46	43	34	46	30	60	30	17	28
010.01.08.3a	405	14	8	51	25	22	20	7	31	115	74	9	29
080.01.2a	390	-	-	30	46	17	15	7	8	101	65	87	14
010.01.01.3a	325	10	14	29	21	18	32	26	35	66	36	9	29
010.02.14a	293	25	18	29	12	8	8	4	34	41	24	43	47
010.03.1a	273	-	1	47	24	20	34	30	30	34	25	9	19
060.01.6a	199	2	1	2	-	1	17	6	19	79	43	24	5
010.03.2a	192	-	1	1	27	4	13	10	53	27	15	12	29
050.03.06.03.1a	171	16	19	27	7	6	3	4	-	8	43	20	18
010.01.01.8a	159	2	-	41	7	7	2	21	7	34	8	19	11
080.01.3a	137	-	-	1	11	4	17	6	1	21	31	31	14
050.03.06.02.3a	113	33	7	3	5	6	9	2	3	13	20	11	1
010.02.7a	109	13	12	6	4	9	7	6	7	12	11	13	9
040.01.01.2b	101	12	26	7	4	18	15	11	-	8	-	-	-
Otra infracción	2 191	146	161	192	141	151	175	143	153	367	220	163	179

Fuente: MSS - GSEGC - Subgerencia de Fiscalización y Coactiva Administrativa

Código	Descripción
080.01.4a	Por estacionar vehículos en lugares no autorizados, en áreas publicas con elementos de señalización (físico, visual, audible) para fines comerciales, de la enseñanza de manejo.
080.01.4b	Por estacionar vehículos en lugares no autorizados, en áreas publicas con elementos de señalización (físico, visual, audible) para fines comerciales, de la enseñanza de manejo - Con Internamiento.
010.03.11a	Por no contar con el certificado Favorable de Defensa Civil Vigente el inmueble, edificación, recinto, local, establecimiento o instalación donde reside, labore o concurra público.
010.02.6a	Por efectuar Obras de Edificación sin contar con la Resolución de Licencia respectiva.
010.01.01.1a	Por carecer de licencia o autorización de funcionamiento.
010.01.08.3a	Por instalar anuncio publicitario o mensaje publicitario, sin autorización municipal.
080.01.2a	Por estacionar frente a rampas o sobre vereda dificultando el libre tránsito vehicular, peatonal o de las personas con discapacidad.
010.01.01.3a	Por ampliar o modificar el giro y/o área del establecimiento sin licencia o autorización de funcionamiento.
010.02.14a	Por no respetar las Normas de seguridad e higiene durante la construcción. (seguridad y salud del personal que labora así como su protección personal).
010.03.1a	Por obstaculizar u obstruir las vías de circulación peatonal internas y externas de los establecimientos, rutas de escape, salidas de emergencias, equipos de extinción, tableros eléctricos, etc.
060.01.6a	Al propietario por realizar o permitir a terceros que realice el lavado de su vehículo en la vía pública.
010.03.2a	Por no utilizar o no contar con señales de seguridad normadas, ni señalar las áreas de seguridad interna y externa, no contar con los equipos de extinción o por no instalar luces de emergencia, en establecimientos y recintos públicos.
050.03.06.03.1a	Por no proteger, conservar, almacenar y/o transportar de acuerdo a las normas sanitarias los alimentos y bebidas.
010.01.01.8a	Por utilizar áreas comunes con fines comerciales sin contar con la licencia municipal.
080.01.3a	Por estacionar vehículos automotores dentro de áreas verdes o ciclovía.
050.03.06.02.3a	Por no contar con las estructuras, instalaciones físicas o implementos adecuados o en buen estado de conservación e higiene.
010.02.7a	Por no acatar la orden de paralización de obra.
040.01.01.2b	Por sacar los residuos sólidos en vía pública fuera del horario de recojo establecido. b) Locales comerciales, industriales y/o de servicios.

7.2 FISCALIZACIÓN Y COACTIVA ADMINISTRATIVA: OPERATIVO DE FISCALIZACIÓN Y CONTROL URBANO, PAPELETA IMPUESTA POR SECTOR, SEGÚN CÓDIGO DE INFRACCIÓN, 2017

Código de infracción	Total	Papeleta impuesta								
		Sector 1	Sector 2	Sector 3	Sector 4	Sector 5	Sector 6	Sector 7	Sector 8	Sector 9
Total	11 062	1 377	1 683	1 244	219	2 592	851	574	2 478	44
080.01.4a	2 859	134	223	336	31	945	247	108	831	4
080.01.4b	1 268	61	95	297	1	385	102	34	292	1
010.03.11a	771	172	161	63	18	145	35	25	139	13
010.02.6a	631	165	196	50	22	46	28	53	65	6
010.01.01.1a	475	116	117	34	8	68	21	14	84	13
010.01.08.3a	405	59	88	37	10	58	32	19	102	-
080.01.2a	390	32	40	138	13	94	31	14	28	-
010.01.01.3a	325	39	65	22	2	57	16	20	104	-
010.02.14a	293	54	51	21	12	39	24	49	43	-
010.03.1a	273	26	15	9	5	73	9	-	136	-
060.01.6a	199	23	7	8	6	88	27	6	34	-
010.03.2a	192	22	32	5	4	65	15	-	49	-
050.03.06.03.1a	171	20	54	8	9	23	14	7	36	-
010.01.01.8a	159	16	10	2	1	50	12	2	66	-
080.01.3a	137	12	16	13	3	10	64	6	11	2
050.03.06.02.3a	113	21	28	4	4	11	13	6	26	-
010.02.7a	109	35	26	4	3	10	4	17	10	-
040.01.01.2b	101	5	25	20	4	29	11	-	7	-
Otra infracción	2 191	365	434	173	63	396	146	194	415	5

Fuente: MSS - GSEGC - Subgerencia de Fiscalización y Coactiva Administrativa

Código	Descripción
080.01.4a	Por estacionar vehículos en lugares no autorizados, en áreas publicas con elementos de señalización (físico visual, audible) para fines comerciales, de la enseñanza de manejo
080.01.4b	Por estacionar vehículos en lugares no autorizados, en áreas publicas con elementos de señalización (físico, visual, audible) para fines comerciales, de la enseñanza de manejo - Con Internamiento
010.03.11a	Por no contar con el certificado Favorable de Defensa Civil Vigente el inmueble, edificación, recinto, local, establecimiento o instalación donde reside, labore o concurra público.
010.02.6a	Por efectuar Obras de Edificación sin contar con la Resolución de Licencia respectiva
010.01.01.1a	Por carecer de licencia o autorización de funcionamiento.
010.01.08.3a	Por instalar anuncio publicitario o mensaje publicitario, sin autorización municipal.
080.01.2a	Por estacionar frente a rampas o sobre vereda dificultando el libre transito vehicular, peatonal o de las personas con discapacidad.
010.01.01.3a	Por ampliar o modificar el giro y/o área del establecimiento sin licencia o autorización de funcionamiento.
010.02.14a	Por no respetar las Normas de seguridad e higiene durante la construcción. (seguridad y salud del personal que labora así como su protección personal).
010.03.1a	Por obstaculizar u obstruir las vías de circulación peatonal internas y externas de los establecimientos, rutas de escape, salidas de emergencias, equipos de extinción, tableros eléctricos, etc.
060.01.6a	Al propietario por realizar o permitir a terceros que realice el lavado de su vehículo en la vía pública.
010.03.2a	Por no utilizar o no contar con señales de seguridad normadas, ni señalizar las áreas de seguridad interna y externa, no contar con los equipos de extinción o por no instalar luces de emergencia, en establecimientos y recintos públicos.
050.03.06.03.1a	Por no proteger, conservar, almacenar y/o transportar de acuerdo a las normas sanitarias los alimentos y bebidas.
010.01.01.8a	Por utilizar áreas comunes con fines comerciales sin contar con la licencia municipal.
080.01.3a	Por estacionar vehículos automotores dentro de áreas verdes o ciclovia.
050.03.06.02.3a	Por no contar con las estructuras, instalaciones físicas o implementos adecuados o en buen estado de conservación e higiene.
010.02.7a	Por no acatar la orden de paralización de obra.
040.01.01.2b	Por sacar los residuos sólidos en vía publica fuera del horario de recojo establecido. b) Locales comerciales, industriales y/o de servicios.

7.3 FISCALIZACIÓN Y COACTIVA ADMINISTRATIVA: OPERATIVO DE FISCALIZACIÓN Y CONTROL URBANO, PAPELETA IMPUESTA POR CÓDIGO, TIPO Y MONTO DE INFRACCIÓN, 2017
(Nuevo sol)

Código infracción	Papeleta impuesta	Tipo de infracción	Monto infracción
Total	11 062		45 676 898
010.02.6a	631	Por efectuar obras de edificación sin contar con la resolución de licencia respectiva.	22 602 058
080.01.4a	2 859	Por estacionar vehículos en lugares no autorizados, en áreas publicas con elementos de señalización (físico, visual, audible) para fines comerciales, de la enseñanza de manejo.	5 789 725
080.01.4b	1268	Por estacionar vehículos en lugares no autorizados, en áreas publicas con elementos de señalización (físico, visual, audible) para fines comerciales, de la enseñanza de manejo - Con Internamiento.	2 568 050
010.02.14a	293	Por no respetar las Normas de Seguridad e Higiene durante la construcción. (Seguridad y Salud del personal que labora así como su protección personal).	2 373 300
010.03.11a	771	Por no contar con el certificado favorable de Defensa Civil vigente el inmueble, edificación, recinto, local, establecimiento o instalación donde resida, labore o concorra público.	1 561 475
010.01.01.1a	475	Por carecer de licencia o autorización de funcionamiento.	961 875
010.02.7a	109	Por no acatar la orden de paralización de obra.	882 900
080.01.2a	390	Por estacionar frente a rampas o sobre vereda dificultando el libre tránsito vehicular, peatonal o de las personas con discapacidad.	789 750
010.01.08.3a	405	Por instalar anuncio publicitario o mensaje publicitario, sin autorización municipal.	656 100
010.03.1a	273	Por obstaculizar u obstruir las vías de circulación peatonal internas y externas de los establecimientos, rutas de escape, salidas de emergencias, equipos de extinción, tableros eléctricos, etc.	552 825
010.01.01.2a	58	Por no acatar la orden de clausura transitoria o definitiva.	469 800
010.03.2a	192	Por no utilizar o no contar con señales de seguridad normadas, ni señalizar las áreas de seguridad interna y externa, no contar con los equipos de extinción o por no instalar luces de emergencia, en establecimientos y recintos públicos.	388 850
010.02.8a	28	Por efectuar construcciones antirreglamentarias:	339 900
010.01.01.3a	325	Por ampliar o modificar el giro y/o área del establecimiento sin licencia o autorización de funcionamiento.	329 088
010.02.21a	74	Por efectuar obras de habilitación urbanas o edificación en propiedad privada o vía pública fuera del horario establecido o autorizado.	299 700
020.01.1a	35	Por ejecutar obras en la vía publica sin contar con la autorización Municipal.	283 700
080.01.3a	137	Por estacionar vehículos automotores dentro de áreas verdes o ciclovías.	277 425
010.03.9a	55	Por superar el aforo o la capacidad máxima autorizada.	222 750
060.01.2a	47	Por obstaculizar, negarse y/o resistirse al control municipal.	190 350
010.02.24a	23	Por construir y/o cercar áreas de uso público (jardín público o de aislamiento, pasajes públicos, parques, etc.).	186 300
010.01.01.8a	159	Por utilizar áreas comunes con fines comerciales sin contar con la licencia municipal.	160 988
010.02.17a	18	Por ejecutar obras o instalaciones en áreas comunes sin la respectiva licencia de obra.	145 800
010.03.4a	71	Por no contar con un plan de seguridad o contingencia en Defensa Civil del establecimiento o inmueble.	143 775
010.02.18a	35	Por no cercar terrenos sin construir o cercarlo con material no autorizado (terrenos que cuenten con habilitación urbana).	141 750

Continúa

7.3 FISCALIZACIÓN Y COACTIVA ADMINISTRATIVA: OPERATIVOS DE FISCALIZACIÓN Y CONTROL URBANO, PAPELETA IMPUESTA POR CÓDIGO, TIPO Y MONTO DE INFRACCIÓN, 2017
(Nuevo sol)

Código infracción	Papeleta impuesta	Tipo de infracción	Monto infracción
050.03.06.03.1a	171	Por no proteger, conservar, almacenar y/o transportar de acuerdo a las normas sanitarias los alimentos y bebidas.	138 510
010.01.10.01.1a	17	Por realizar espectáculos públicos no deportivos y/o ferias y exposiciones sin contar con autorización de funcionamiento.	137 700
010.02.63a	32	Por no comunicar oportunamente la relación de la totalidad de personas que laboran en la obra de edificación.	129 600
050.03.06.02.3a	113	Por no contar con las estructuras, instalaciones físicas o implementos adecuados o en buen estado de conservación e higiene.	114 413
040.02.01.1a	54	Por dañar y/o utilizar indebidamente la infraestructura urbana y/o mobiliario de uso público.	109 350
010.02.66a	46	Por no colocar cartel informativo de las condiciones y características de la obra de edificación con la información según lineamientos establecidos.	93 150
010.02.35a	45	Por no contar con el profesional responsable en el proceso constructivo de las obras.	91 125
010.02.23a	11	Por ejecutar obras e instalaciones en áreas de propiedad exclusiva que afecten áreas comunes o la apariencia del predio, sin la autorización de la junta de propietarios.	89 100
010.02.38a	21	Por no reparar los daños materiales a los predios colindantes como consecuencia directa de la ejecución de obras de edificación.	85 050
040.01.01.2b	101	Por sacar los residuos sólidos en vía pública fuera del horario de recojo establecido. b) Locales comerciales, industriales y/o de servicios.	81 810
010.01.01.9a	80	Por utilizar áreas del retiro municipal con fines comerciales sin contar con la licencia municipal.	81 000
060.01.6a	199	Al propietario por realizar o permitir a terceros que realice el lavado de su vehículo en la vía pública.	80 595
010.02.13a	19	Por obstaculizar el control de obra.	76 950
010.02.37a	37	Por ocasionar daños materiales a los predios colindantes como consecuencia directa de la ejecución de obras de edificación.	74 925
040.01.03.3d	18	Por extraer y/o atentar contra arbustos, plantas ornamentales, césped existente en las áreas verdes de uso público: d) más de 5 m2 a mas.	72 900
010.02.9a	18	Por construir efectuando variaciones en el proyecto aprobado sin autorización municipal.	72 900
010.02.65a	18	Por no instalar el sistema de video vigilancia en la obra de edificación.	72 900
010.03.12a	80	Por efectuar en los inmuebles, establecimientos comerciales y recintos de propiedad privada de dominio privado del estado y/o dominio público en los cuales reside, labora o concurre público, a excepción de las unidades de vivienda unifamiliar, cambio de uso, modificaciones, remodelación o ampliación, cambiando las condiciones de seguridad, en materia de Defensa Civil, sin obtener un nuevo Certificado favorable de Defensa Civil o Constancia.	64 800
050.03.06.04.4a	5	Por incumplimiento de los requerimientos específicos formulados por la autoridad de salud, en lo relativo a las instalaciones de la piscina de acceso público o cualquier establecimiento de empozamiento de agua, requisitos de calidad de agua y su tratamiento.	60 750
010.01.08.4a	7	Por instalar anuncio publicitario o mensaje publicitario, tipo panel monumental, sin autorización municipal.	56 700
050.03.06.01.2a	84	Por permitir que los trabajadores laboren incumpliendo con las disposiciones de capacitación, higiene personal y aquellas destinadas a la atención al público.	51 030

Continúa

7.3 FISCALIZACIÓN Y COACTIVA ADMINISTRATIVA: OPERATIVOS DE FISCALIZACIÓN Y CONTROL URBANO, PAPELETA IMPUESTA POR CÓDIGO, TIPO Y MONTO DE INFRACCIÓN, 2017

Código infracción	Papeleta impuesta	Tipo de infracción	Monto infracción
050.03.01.7a	45	Por no realizar actividades de saneamiento ambiental, practicas sanitarias de higiene en bienes de su propiedad a su cuidado afectando a terceros, a fin de prevenir la aparición de enfermedades transmisibles y la contaminación en el ambiente.	45 563
010.01.04.1a	45	Por realizar actividades comerciales en la vía publica sin autorización.	45 563
050.03.02.15a	11	Por mordedura o lesión a personas.	44 550
020.01.6a	11	Por omitir la colocación de señales o dispositivos de seguridad o por encontrarse deficiencias en los mismos durante la ejecución de los trabajos en áreas de uso publico.	44 550
040.01.04.5b	54	Por producir ruidos nocivos o molestos sea cual fuere el origen y lugar, sea una fuente fija o una fuente móvil que ocasionen malestar al vecindario: b)Ruidos molestos.	43 740
010.01.01.12a	52	Por instalar toldo/s sin contar con la autorización municipal correspondiente.	42 120
010.01.08.2a	10	Por instalar estructura o elemento físico portador del anuncio o aviso publicitario tipo panel monumental.	40 500
020.01.7a	5	Por prolongar el plazo de ejecución de la obra en áreas de uso publico sin la respectiva autorización municipal.	40 500
060.01.05a	19	Por no colocar carteles o anuncios que prohíban la realización de comportamientos inapropiados.	38 475
010.03.10a	46	Por infringir las disposiciones determinadas en el Código Nacional de Electricidad- Utilización tomo V sección 080 (protección y control).	37 260
010.01.01.5a	17	Por utilizar la licencia o autorización de funcionamiento otorgada a persona distinta.	34 425
050.03.06.02.5a	33	Por utilizar y/o tener a disposición utensilios, envases y cualquier otro elemento de material inadecuado, antihigiénico y/o en mal estado de conservación.	33 413
040.01.04.1a	4	Por ocasionar impacto visual negativo ya sea por alteración del paisaje, construcciones, cableados, dispositivos de iluminación y otros.	32 400
020.01.3a	4	Por reposición deficiente de pistas, verdes y otros, en áreas de uso publico.	32 400
010.02.62a	2	Por ocasionar daños materiales a las áreas publicas como consecuencia directa de la ejecución de obras de edificación.	32 400
010.02.56a	15	Por obstaculizar la visión de los conductores de los vehículos que salen de los estacionamientos de los inmuebles colindantes, con materiales, vehículos u otro elementos ubicados en la vía pública.	30 375
030.01.03.1a	36	Por realizar actividad económica de prestación de servicio de transporte publico en motocicleta.	29 160
030.01.02.1a	7	Por instalar elementos de seguridad sin contar con la autorización respectiva.	28 350
010.02.11a	7	Por incumplimiento del acabado exterior de fachadas frontales, laterales y posteriores.	28 350
010.03.8a	34	Por no exhibir en un lugar visible el cartel especificando el aforo o la capacidad máxima del local autorizada.	27 540
010.02.33a	22	Por dejar y/o depositar desmonte o material de construcción en áreas de uso público.	26 730
010.01.09.2a	64	Por prestar el servicio sin contar con el certificado de operación vehicular.	25 920
010.03.7a	6	Por crear situaciones de peligro que puedan derivar en un desastre que afecte a la población.	24 300
040.01.01.2a	58	Por sacar los residuos sólidos en vía publica fuera del horario de recojo establecido. a) Vivienda (casa-habitación y multifamiliar).	23 490

Continúa

7.3 FISCALIZACIÓN Y COACTIVA ADMINISTRATIVA: OPERATIVOS DE FISCALIZACIÓN Y CONTROL URBANO, PAPELETA IMPUESTA POR CÓDIGO, TIPO Y MONTO DE INFRACCIÓN, 2017

Código infracción	Papeleta impuesta	Tipo de infracción	Monto infracción
010.01.01.16a	26	Por no mantener en estado de operatividad y conservación el sistema de video vigilancia instalado en el establecimiento comercial.	21 060
050.03.02.5a	17	Por no registrar al can considerado potencialmente peligroso.	20 655
010.01.02.3a	10	Por expender bebidas alcohólicas fuera del horario establecido.	20 250
050.03.06.02.6a	16	Por realizar un inadecuado manejo y disposición de los residuos sólidos y no contar con un área definida para almacenarlos.	19 440
050.03.06.03.10a	12	Por evidencias y/o presencia de insectos y/o roedores transmisores de enfermedades.	19 440
040.01.02.3a	18	Por permitir la acumulación de residuos sólidos en los terrenos sin construir.	18 225
010.01.01.15a	18	Por no implementar en el establecimiento comercial la instalación de un sistema de video vigilancia con una capacidad de grabación no menor de 48 horas.	18 225
050.03.06.03.2a	9	Por comercializar alimentos y bebidas no aptos para el consumo humano.	18 225
010.03.3a	8	Por no contar con las señales de seguridad, rutas de evacuación, escaleras de emergencias, áreas de seguridad interna y externa, en establecimientos o recintos público.	16 200
010.01.11.6a	4	No contar con un área acondicionada de trabajo que evite la salida de humos, ruidos, polvo y gases tóxicos que afecten al vecindario.	16 200
010.02.15a	2	Por efectuar trabajos de excavación en zona adyacente a la edificación existente, sin prever que la cimentación de la edificación existente esté suficientemente garantizada.	16 200
040.01.03.2a	26	Por efectuar la tala o poda severa de árboles en áreas de uso público, sin autorización municipal.	15 795
040.01.04.5a	12	Por producir ruidos nocivos o molestos sea cual fuere el origen y lugar, sea una fuente fija o una fuente móvil que ocasionen malestar al vecindario: a) ruidos nocivos.	14 580
010.01.04.9a	12	Por no portar el uniforme conforme a las características indicadas en la presente Ordenanza.	14 580
010.02.12a	7	Por abandonar o desatender el pintado del predio así como exponer enseres u otros elementos que atenten contra el ornato.	14 175
010.01.09.5a	34	Por prestar el servicio fuera de la zona de trabajo autorizada o declarada rígida para la circulación.	13 770
010.02.41a	10	Por efectuar la descarga y/o almacenamiento temporal de materiales de construcción obstaculizando el libre tránsito vehicular (pista) y/o peatonal (vereda), sin la autorización respectiva.	12 150
010.01.04.2a	10	Por instalar en vía pública un kiosco, modulo o puesto sin autorización municipal.	12 150
050.03.06.03.3a	6	Por comercializar alimentos y bebidas envasados, sin rótulo o etiquetas, sin registro sanitario y/o fecha de vencimiento expirada, salvo aquellos alimentos en estado natural como granos, frutas, hortalizas, carnes y huevos, entre otros.	12 150
050.03.01.5a	3	Por la crianza de animales de consumo humano en zona urbana, en malas condiciones higiénicas, propiciando la proliferación de insectos y roedores (crianza de cerdos, ganado, aves de corral, aves de pelea, cuyes, conejos y otros animales).	12 150
040.01.03.5a	3	Por instalar cercos o cualquier otro elemento, que limite el acceso a las áreas verdes de dominio público.	12 150

Continúa

7.3 FISCALIZACIÓN Y COACTIVA ADMINISTRATIVA: OPERATIVOS DE FISCALIZACIÓN Y CONTROL URBANO, PAPELETA IMPUESTA POR CÓDIGO, TIPO Y MONTO DE INFRACCIÓN, 2017

Código infracción	Papeleta impuesta	Tipo de infracción	Monto infracción
010.03.6a	3	Por mantener instalaciones que contengan o usen contaminantes, material inflamables, explosivos, sin las medidas de seguridad en Defensa Civil, así como manipular sustancias peligrosas y contaminantes sin las medidas de seguridad adecuadas.	12 150
010.02.2a	3	Por ejecutar obras de Habilitación Urbana con modificación no autorizada de los proyectos aprobados.	12 150
010.01.11.1a	3	Por realizar, en la vía pública y/o en retiro municipal, servicios de reparación, mantenimiento/u otros similares de vehículos automotrices.	12 150
010.01.10.01.5a	1	Por permitir en las Ferias o Exposiciones, y Espectáculos Públicos no deportivos, el ingreso de todo tipo de bebidas alcohólicas y personas en estado de ebriedad o con alteración de la conciencia por efecto de cualquier droga, así como personas que porten cualquier tipo de objetos contundente, arma blanca o de fuego.	12 150
010.01.08.6a	1	Por instalar anuncios y avisos publicitarios con características antirreglamentarias, en relación a sus dimensiones o ubicación.	12 150
040.01.03.3c	10	Por extraer y/o atentar contra arbustos, plantas ornamentales, césped existente en las áreas verdes de uso público: c) más de 3 m ² hasta 5 m ² .	10 125
050.03.02.3a	42	Por no registrar al can no considerado potencialmente peligroso.	8 505
010.01.08.02.8a	3	Pintar o pegar mensajes publicitarios en las veredas, sardineles y otro componente de la vía pública.	8 505
050.03.03.7a	4	Por permitir la circulación de canes sin los debidos implementos de seguridad.	8 100
050.03.01.3a	4	Por presencia de mascotas, animales domésticos, insectos transmisores de enfermedades y/o roedores en locales comerciales, industriales y de servicio.	8 100
010.01.02.2a	4	Por permitir el consumo de licor dentro del establecimiento comercial cuando éste no se encuentre debidamente autorizado para dicha actividad.	8 100
010.01.08.02.4a	2	Ubicar anuncios y/o avisos publicitarios en árboles, elementos de señalización, postes de alumbrado público, cables de transmisión de energía o teléfonos, ni a obras de arte de la vía pública.	8 100
020.02.11a	1	Por no acatar la orden de paralización en las obras de infraestructura para la prestación de servicios públicos.	8 100
010.02.1a	1	Por efectuar obras de Habilitación Urbana sin contar con la Resolución de Aprobación correspondiente.	8 100
010.01.01.14a	9	Por usar la vía pública con fines comerciales.	7 290
050.03.06.04.1a	8	Por carecer o tener vencida la constancia por el servicio de limpieza y desinfección de reservorios de agua en: a) Establecimiento comercial.	6 480
050.03.02.16a	8	Por mordedura o lesión a animales.	6 480
050.03.01.2a	6	Por la tenencia de animales que perturben la tranquilidad de los vecinos.	6 075
040.01.03.1a	6	Por extraer árboles en áreas de uso público sin la autorización municipal.	6 075
080.01.1a	3	Por dejar vehículos, carrocerías, chasis, chatarras, en estado de abandono en la vía pública.	6 075
050.03.02.20a	3	Por conducir a un can por la vía pública, sin identificación, bozal o correa, según sea el caso o que la utilizada no sea razonablemente suficiente para ejercer control teniendo en cuenta su peso, tamaño, características físicas y agresividad o quien lo conduzca no sea apto para ello.	6 075
050.03.02.18a	3	Por la tenencia de más de dos canes por predio familiar, sin autorización.	6 075

Continúa

7.3 FISCALIZACIÓN Y COACTIVA ADMINISTRATIVA: OPERATIVOS DE FISCALIZACIÓN Y CONTROL URBANO, PAPELETA IMPUESTA POR CÓDIGO, TIPO Y MONTO DE INFRACCIÓN, 2017

Código infracción	Papeleta impuesta	Tipo de infracción	Monto infracción
010.02.22a	3	Por construcción de habilitaciones precarias en inmuebles o en terrenos sin construir.	6 075
010.02.06a	3	Por no mantener operativo el sistema de video vigilancia de acuerdo a las exigencias municipales.	6 075
010.02.34a	4	Por no eliminar de la vía pública el desmonte embolsado y/o el desmonte que por su volumen no puede ser embolsado, y/o por no efectuar el retiro del material de construcción dentro de las 48 horas siguientes a su acumulación de Lunes a Viernes y los Sábados hasta las 13:30 horas.	4 860
010.01.04.014a	4	Por laborar en lugar y horario distinto al autorizado.	4 860
050.03.05.4a	5	Por permitir la circulación y permanencia de canes en áreas de uso público sin la compañía de la persona responsable o designada para su cuidado.	4 050
010.01.08.8a	4	Por no prestar mantenimiento al anuncio y aviso publicitario atentando contra las normas de ornato o seguridad - a) Tipo panel simple.	4 050
010.01.08.10a	4	Por realizar campañas de difusión o promoción comercial en áreas comunes o áreas destinadas a circulación peatonal, tales como vía publica centros comerciales, galerías, mercados y afines sin contar con la autorización municipal correspondiente.	4 050
050.03.05.3a	2	Por conducir a un can considerado potencialmente peligroso por la vía pública sin identificación, collar de ahorque o correa y bozal tipo canastilla de metal o que los implementos de seguridad utilizados no sean razonablemente suficientes para ejercer su control.	4 050
010.03.5a	2	Por mantener construcciones ruinosas o en peligro de colapso.	4 050
050.03.04.2a	1	Por la muerte ocasionada por el can a animales.	4 050
020.02.6a	1	Por no cumplir con las normas de señalización en la obra de infraestructura para la prestación de servicios públicos.	4 050
020.02.3a	1	Por incumplir con las disposiciones de orden y limpieza en la obra de infraestructura para la prestación de servicios públicos.	4 050
020.01.2a	1	Por incumplir con las especificaciones técnicas y el proyecto aprobado para trabajos en áreas de uso publico.	4 050
010.02.67a	1	Por colocar cartel informativo conteniendo información falsa u errónea de la obra a ejecutarse.	4 050
010.02.5a	1	Por no presentar el cronograma de obra según lo establecido en el art. 10º numeral 10.1) literal c) del DS 026-2008-Vivienda y/o por no comunicar las actividades indicadas en los numerales 12.3 y 12.4 del art. 12º del DS 026-2008-Vivienda y su modificatoria DS 005-2010-Vivienda para la supervisión.	4 050
010.01.01.4a	1	Por desarrollar actividades fuera del horario establecido.	4 050
010.01.01.13a	1	Por realizar la fabricación, almacenaje, depósito, comercialización, distribución y/o destrucción de artículos pirotécnicos.	4 050
010.01.01.11a	1	Por permitir el propietario y/o conductor que en el establecimiento se ejerza la prostitución clandestinamente o actividades que atenten contra la moral, las buenas costumbres o alteren la tranquilidad del vecindario.	4 050
030.01.01.1a	3	Por instalar casetas de vigilancia sin autorización , o continuar con autorización vencida.	3 645
070.01.2a	8	Por no colocar el Cartel; con las formalidades que establece el Artículo 7º de la Ordenanza, en cuanto a su ubicación y al contenido que dice: "En este local y en todo el distrito de Santiago de Surco está prohibido la discriminación".	3 240
050.03.06.02.2a	4	Por carecer o tener in operativa la campana extractora y/o ducto hacia el exterior.	3 240
Otros	102		77 760

Fuente: MSS - GSEGC - Subgerencia de Fiscalización y Coactiva Administrativa

7.4 FISCALIZACIÓN Y COACTIVA ADMINISTRATIVA: OPERATIVO DE FISCALIZACIÓN Y CONTROL URBANO,
ESTADO DE LA INFRACCIÓN, POR MONTO DE INFRACCIÓN, 2017
(Nuevo sol)

Estado de la infracción	Total	Monto de la infracción											
		Ene	Feb	Mar	Abr	May	Jun	Jul	Ago	Sep	Oct	Nov	Dic
Total	45 676 898	957 120	959 040	1 366 673	1 684 123	1 246 677	1 362 015	1 173 163	2 297 955	3 368 602	2 516 298	25 543 024	3 202 209
Recepcionado	32 703 748	168 278	43 133	152 280	393 590	470 292	478 710	453 073	1 272 495	1 873 405	1 150 233	24 179 865	2 068 394
Sin Multa	12 016 794	788 640	895 253	1 183 208	1 288 508	747 630	882 495	680 603	993 060	965 116	1 357 560	1 190 819	1 043 905
Emitida	399 343	203	20 655	14 175	-	10 125	-	12 150	30 375	53 055	8 505	162 216	87 885
En Coactiva	195 413	-	-	-	-	-	-	-	-	195 413	-	-	-
Infracción Anulada	131 018	-	-	17 010	2 025	18 630	810	23 288	2 025	55 080	-	10 125	2 025
Reconsideración Infundada	55 364	-	-	-	-	-	-	-	-	55 364	-	-	-
Enviada a Coactiva	51 429	-	-	-	-	-	-	-	-	51 429	-	-	-
Reconsideración Fundada	41 513	-	-	-	-	-	-	4 050	-	37 463	-	-	-
Reconsideración Improcedente	38 880	-	-	-	-	-	-	-	-	38 880	-	-	-
Multa Anulada	27 198	-	-	-	-	-	-	-	-	27 198	-	-	-
Apelación Improcedente	10 125	-	-	-	-	-	-	-	-	10 125	-	-	-
Apelación Infundada	4 050	-	-	-	-	-	-	-	-	4 050	-	-	-
Apelación Fundada	2 025	-	-	-	-	-	-	-	-	2 025	-	-	-

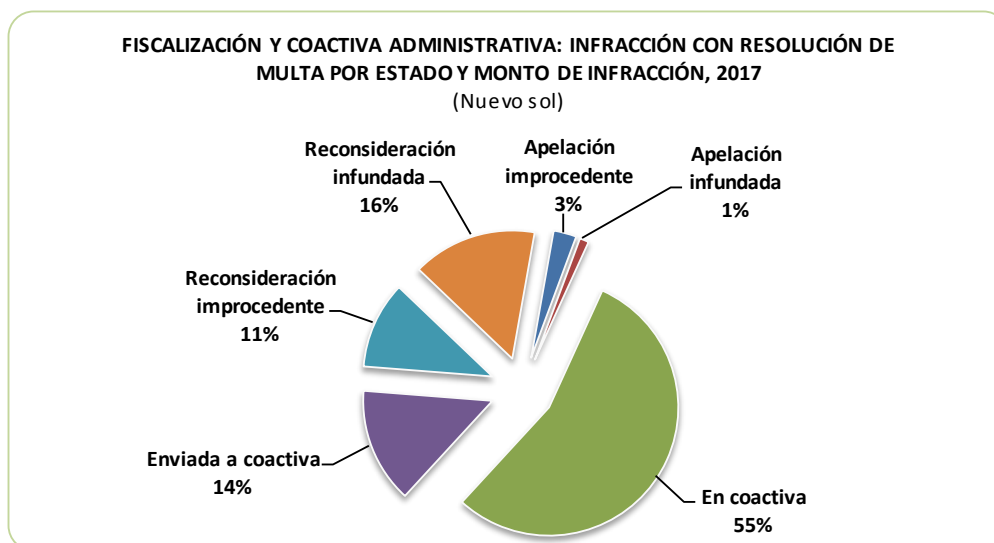
Fuente: MSS - Subgerencia de Fiscalización y Coactiva Administrativa

7.5 FISCALIZACIÓN Y COACTIVA ADMINISTRATIVA: CÓDIGO DE INFRACCIÓN CON RESOLUCIÓN DE MULTA POR ESTADO Y MONTO DE INFRACCIÓN, 2017
(Nuevo sol)

Código infracción	Total	Apelación improcedente	Apelación infundada	En coactiva	Enviada a coactiva	Reconsideración improcedente	Reconsideración infundada
Total	355 260.75	10 125.00	4 050.00	195 412.50	51 428.86	38 880.00	55 364.39
010.02.14a	72 900.00	8 100.00	-	32 400.00	8 100.00	16 200.00	8 100.00
010.03.11a	44 550.00	-	-	20 250.00	14 175.00	-	10 125.00
080.01.2a	36 450.00	-	-	28 350.00	-	6 075.00	2 025.00
010.01.01.2a	24 300.00	-	-	24 300.00	-	-	-
010.02.6a	20 730.75	-	-	-	14 978.86	-	5 751.89
010.01.08.3a	19 440.00	-	-	6 480.00	-	3 240.00	9 720.00
020.01.1a	16 200.00	-	-	16 200.00	-	-	-
010.01.01.1a	14 175.00	-	-	10 125.00	2 025.00	-	2 025.00
040.02.01.1a	14 175.00	2 025.00	-	10 125.00	2 025.00	-	-
080.01.4a	14 175.00	-	-	6 075.00	2 025.00	6 075.00	-
010.02.8a	12 150.00	-	-	12 150.00	-	-	-
010.02.23a	8 100.00	-	-	8 100.00	-	-	-
010.02.35a	8 100.00	-	-	2 025.00	2 025.00	-	4 050.00
010.02.7a	8 100.00	-	-	-	-	-	8 100.00
080.01.3a	6 075.00	-	-	4 050.00	2 025.00	-	-
010.01.01.8a	5 062.50	-	-	4 050.00	-	-	1 012.50
010.02.11a	4 050.00	-	4 050.00	-	-	-	-
010.02.13a	4 050.00	-	-	4 050.00	-	-	-
010.02.21a	4 050.00	-	-	-	-	4 050.00	-
010.02.9a	4 050.00	-	-	-	4 050.00	-	-
050.03.02.15a	4 050.00	-	-	-	-	-	4 050.00
060.01.6a	3 645.00	-	-	3 240.00	-	-	405.00
010.02.37a	2 025.00	-	-	-	-	2 025.00	-
010.02.66a	2 025.00	-	-	2 025.00	-	-	-
010.02.57a	1 417.50	-	-	1 417.50	-	-	-
010.02.33a	1 215.00	-	-	-	-	1 215.00	-

Fuente: MSS - GSEGC - Subgerencia de Fiscalización y Coactiva Administrativa

GRÁFICO N° 7.1

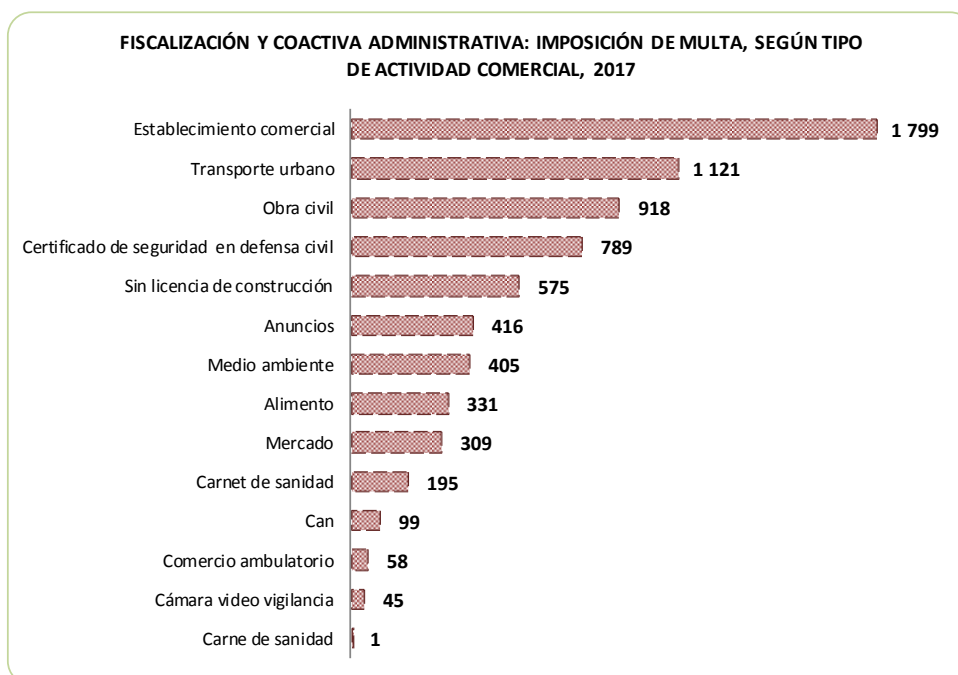


7.6 FISCALIZACIÓN Y COACTIVA ADMINISTRATIVA: OPERATIVO DE FISCALIZACIÓN Y CONTROL URBANO,
POR IMPOSICIÓN DE MULTA, SEGÚN TIPO DE ACTIVIDAD COMERCIAL, 2017

Actividad comercial	Total	Imposición de multa											
		Ene	Feb	Mar	Abr	May	Jun	Jul	Ago	Sep	Oct	Nov	Dic
Total	11 062	406	450	688	826	612	647	609	957	1 658	1 278	1 522	1 409
Establecimiento comercial	1 799	44	73	247	158	102	178	149	74	316	196	110	152
Transporte urbano	1 121	7	24	20	400	228	191	210	9	14	11	7	0
Obra civil	918	77	73	74	48	51	54	34	72	86	90	126	133
Certificado de seguridad en defensa civil	789	61	68	88	72	58	55	69	64	120	56	25	53
Sin licencia de construcción	575	49	54	56	33	26	32	39	46	-	38	177	25
Anuncio	416	18	9	59	25	25	25	10	32	99	75	9	30
Medio ambiente	405	38	56	36	23	48	47	32	10	75	25	5	10
Alimento	331	71	27	40	19	18	14	8	-	7	34	28	65
Mercado	309	12	21	32	27	35	41	45	37	-	1	25	33
Carnet de sanidad	195	9	34	11	6	6	2	3	12	21	40	24	27
Can	99	9	8	17	10	11	4	6	7	8	6	10	3
Comercio ambulatorio	58	3	-	0	4	3	1	3	2	23	4	5	10
Cámara video vigilancia	45	8	3	7	1	1	3	1	8	6	6	-	1
Carne de sanidad	1	-	-	-	-	-	-	-	-	-	-	1	-
Otra infracción	4 001	-	-	1	-	-	-	-	584	883	696	970	867

Fuente: MSS - GSEGC - Subgerencia de Fiscalización y Coactiva Administrativa

GRÁFICO N° 7.2



7.7 FISCALIZACIÓN Y COACTIVA ADMINISTRATIVA: ORIENTACIÓN A ESTABLECIMIENTO SOBRE NORMAS Y PROCEDIMIENTOS POR ACTIVIDAD ECONÓMICA, 2017
(Contribuyente)

Mes	Total	Orientación sobre normas y procedimiento				
		Establecimiento comercial	Control urbano	Higiénico sanitaria	Centro comercial y Mercado	Ambiente
Total	8 586	913	5 767	444	861	601
Enero	808	45	637	29	75	22
Febrero	816	67	586	36	89	38
Marzo	955	89	691	68	73	34
Abril	761	73	525	52	86	25
Mayo	835	75	552	41	87	80
Junio	735	69	452	38	96	80
Julio	690	58	432	34	84	82
Agosto	736	45	496	37	81	77
Septiembre	517	62	377	16	-	62
Octubre	555	92	385	27	-	51
Noviembre	564	112	326	35	65	26
Diciembre	614	126	308	31	125	24

Fuente: MSS - Subgerencia de Fiscalización y Coactiva Administrativa

GRÁFICO N° 7.3

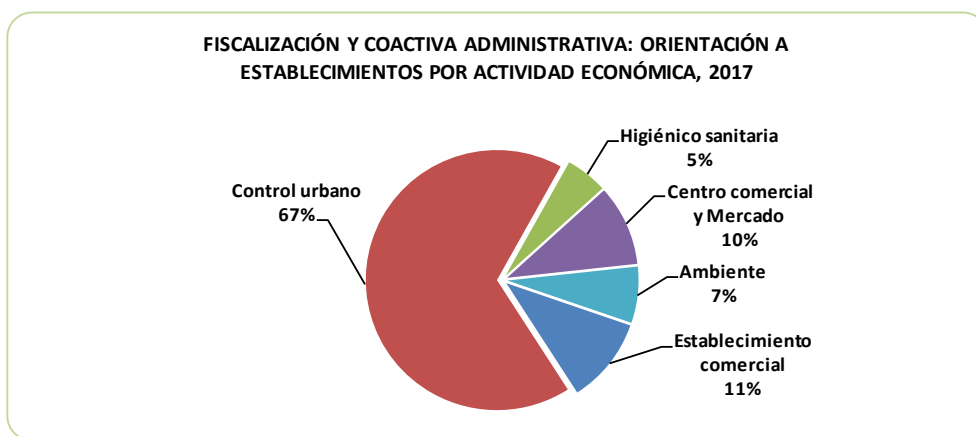
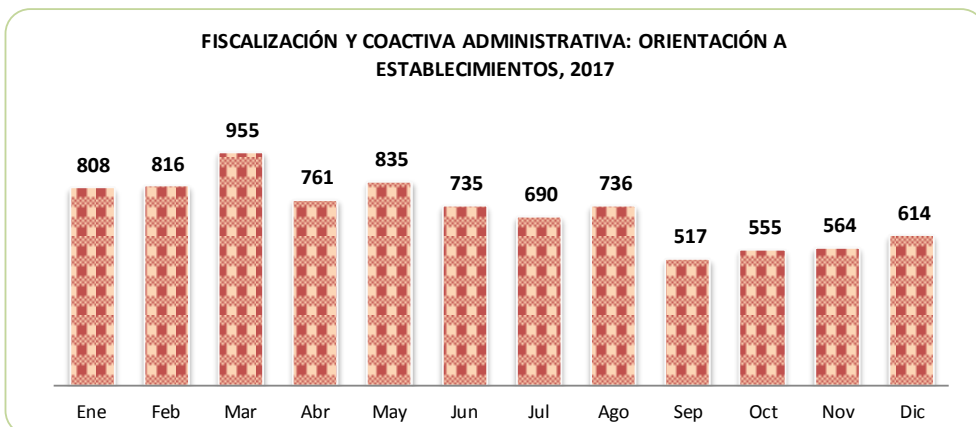


GRÁFICO N° 7.4



7.8 FISCALIZACIÓN Y COACTIVA ADMINISTRATIVA: MEDIDAS COERCITIVAS POR RETENCIÓN Y ERRADICACIÓN, 2017

Mes	Total	Medidas coercitivas	
		Retención	Erradicación
Total	20 482	1 820	18 662
Enero	1 657	109	1 548
Febrero	1 680	58	1 622
Marzo	1 619	44	1 575
Abril	1 521	74	1 447
Mayo	1 876	227	1 649
Junio	1 673	105	1 568
Julio	1 706	265	1 441
Agosto	1 563	113	1 450
Septiembre	1 928	366	1 562
Octubre	1 672	96	1 576
Noviembre	1 862	264	1 598
Diciembre	1 725	99	1 626

Fuente: MSS - Subgerencia de Fiscalización y Coactiva Administrativa

7.9 FISCALIZACIÓN Y COACTIVA ADMINISTRATIVA: MEDIDA COMPLEMENTARIA DE EJECUCIÓN ANTICIPADA POR CLAUSURA A ESTABLECIMIENTOS Y PARALIZACIÓN DE OBRAS, 2017
(Contribuyente)

Mes	Total	Medida complementaria de ejecución anticipada	
		Clausura de establecimiento	Paralización de obra
Total	2 998	2 250	748
Enero	416	329	87
Febrero	166	103	63
Marzo	287	200	87
Abril	193	155	38
Mayo	163	117	46
Junio	228	154	74
Julio	369	331	38
Agosto	407	337	70
Septiembre	298	210	88
Octubre	188	149	39
Noviembre	167	95	72
Diciembre	116	70	46

Fuente: MSS - Subgerencia de Fiscalización y Coactiva Administrativa

7.10 FISCALIZACIÓN Y COACTIVA ADMINISTRATIVA: INSPECCIÓN SEGÚN TIPO DE ACTIVIDAD, 2017

Tipo de actividad	Total	Inspección											
		Ene	Feb	Mar	Abr	May	Jun	Jul	Ago	Sep	Oct	Nov	Dic
Total	13 397	1 142	1 161	1 464	1 085	1 055	1 042	866	1 163	1 176	1 067	1 006	1 170
Obra civil	7 278	763	713	822	606	629	538	424	642	511	489	566	575
Establecimiento comercial	3 500	89	140	336	231	177	247	234	345	541	425	302	433
Sanitario	1 027	119	105	136	87	76	58	39	33	43	93	113	125
Mercado	926	87	110	105	113	122	137	124	94	-	2	5	27
Ambiente	666	84	93	65	48	51	62	45	49	81	58	20	10

Fuente: MSS - Subgerencia de Fiscalización y Coactiva Administrativa

GRÁFICO N° 7.5

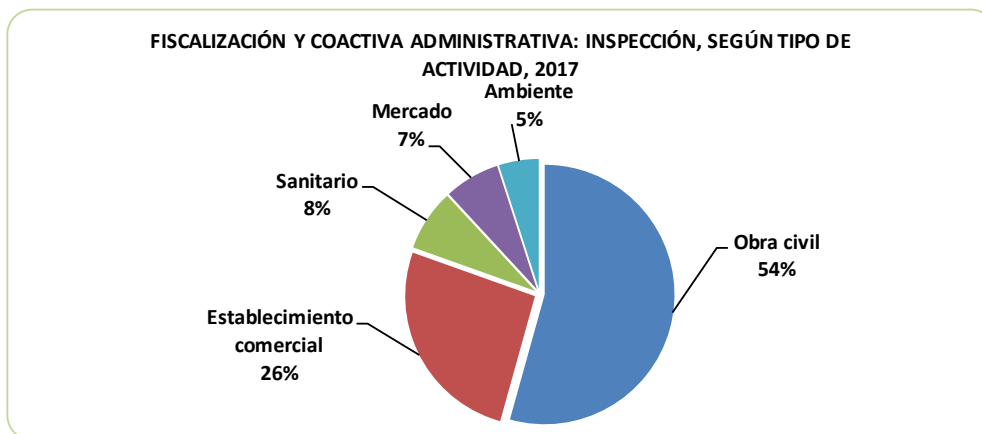
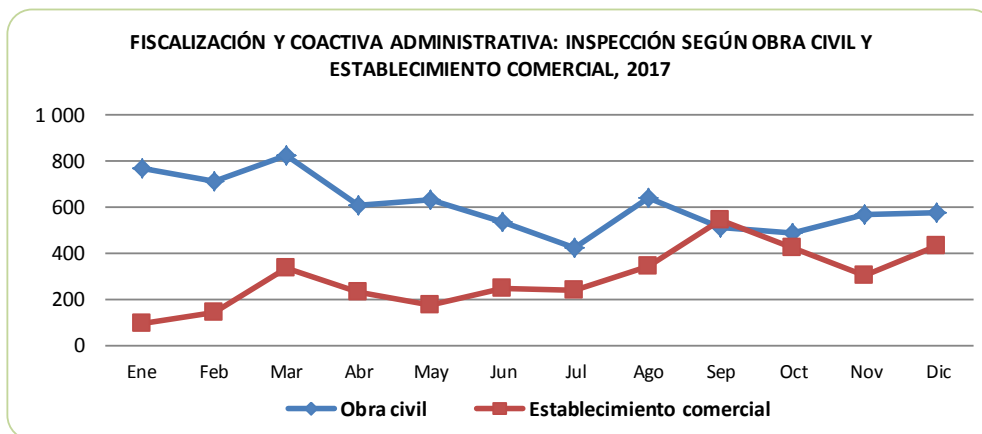


GRÁFICO N° 7.6



7.11 FISCALIZACIÓN Y COACTIVA ADMINISTRATIVA: INGRESO POR DEUDA
ADMINISTRATIVA EN ETAPA COACTIVA, 2017
(Nuevo sol)

Tipo de pago	Total	Ingreso por deuda administrativa											
		Ene	Feb	Mar	Abr	May	Jun	Jul	Ago	Sep	Oct	Nov	Dic
Deuda Administrativa Coactiva	1 455 828	102 104	215 416	151 840	114 321	138 944	84 255	108 861	101 260	131 978	73 035	84 741	149 074

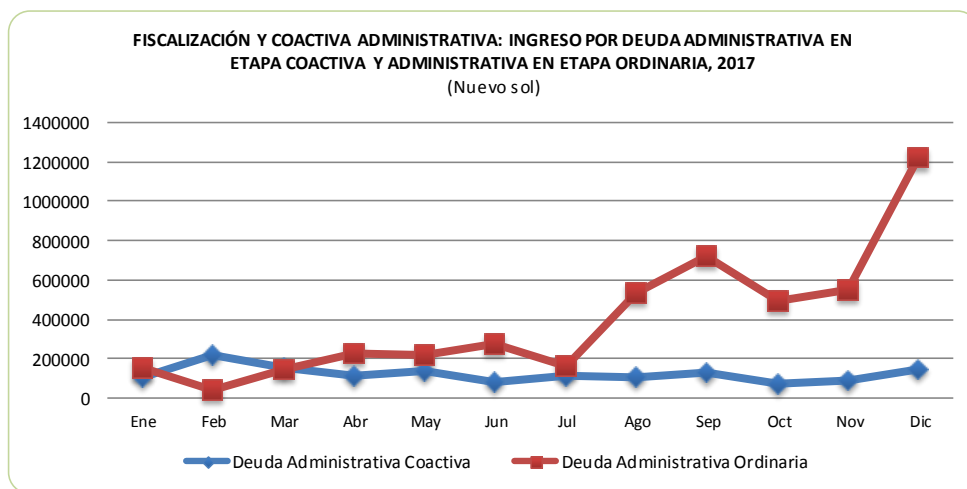
Fuente: MSS - GSEGC - Subgerencia de Fiscalización y Coactiva Administrativa

7.12 FISCALIZACIÓN Y COACTIVA ADMINISTRATIVA: INGRESO POR DEUDA
ADMINISTRATIVA EN ETAPA ORDINARIA, 2017
(Nuevo sol)

Tipo de pago	Total	Ingreso por deuda administrativa ordinaria											
		Ene	Feb	Mar	Abr	May	Jun	Jul	Ago	Sep	Oct	Nov	Dic
Deuda Administrativa Ordinaria	4 733 096	154 018	42 947	146 326	223 390	214 502	271 373	160 713	533 887	719 055	495 234	549 586	1 222 067

Fuente: MSS - GSEGC - Subgerencia de Fiscalización y Coactiva Administrativa

GRÁFICO N° 7.7



7.13 FISCALIZACIÓN Y COACTIVA ADMINISTRATIVA: UNIDAD MÓVIL, 2017

Tipo de vehículo	Cantidad
Camión	5
Furgoneta	2
Auto / camioneta	11
Motocicleta	21

Fuente: MSS - GSEGC - Subgerencia de Fiscalización y Coactiva Administrativa

7.14 FISCALIZACIÓN Y COACTIVA ADMINISTRATIVA: PERSONAL POR TIPO DE SERVICIO, 2017

Tipo de Servicio	Personal
Total	101
Subgerencia de Fiscalización y Coactiva Administrativa	19
Subgerente	1
Secretaria	1
Asistente	2
Técnico Administrativo	1
Apoyo administrativo	3
Central de atención telefónica de quejas	3
Archivo Periférico	3
Notificador documentario	3
Atención de llamada por denuncia y/o queja	1
Chofer	1
Resolución y Sanción	11
Coordinador sanción y resolución	1
Resolutor	3
Gestor atención de DS x queja y/o denuncia	1
Apoyo administrativo	5
Auxiliar legal	1
Inspector especializado control urbano	10
Coordinador Control Urbano	1
Inspector de Control Urbano	5
Gestor atención de DS por queja y/o denuncia por Control Urbano	1
Policía Municipal especializado en control de obra	1
Apoyo administrativo	2
Policía municipal	51
Coordinador de la Policía Municipal	1
Supervisor	5
Policía municipal	43
Inspector sanitario	1
Apoyo administrativo Policía Municipal	1
Coactiva administrativa	10
Ejecutor coactivo	2
Auxiliar coactivo	1
Auxiliar legal	1
Notificador documentario	1
Apoyo administrativo	5

Fuente: MSS - GSEGC - Subgerencia de Fiscalización y Coactiva Administrativa

8.1 LICENCIAS Y HABILITACIÓN: RESOLUCIÓN DE LICENCIA DE EDIFICACIÓN,
SEGÚN TIPO DE RÉGIMEN, 2011 - 2017

Tipo de régimen	Resolución de licencia de edificación						
	2011	2012	2013	2014	2015	2016	2017
Total	969	1 151	939	1 116	828	830	658
Ley 29090 (Modalidad A, B, C,D)	647	692	650	666	503	486	517
Licencia de Regularización, Ley 29090	177	222	223	244	193	143	-
Ordenanza N° 335-MSS	40	38	13	10	1	1	-
Ordenanza N° 336-MSS	39	16	3	2	1	1	-
Ampliación de Vigencia de Licencia de Edificación	16	23	11	5	15	31	10
Revalidación de Licencia de Edificación	45	33	38	28	29	32	28
Ordenanza N° 398-MSS	-	49	-	64	36	23	15
Ordenanza N° 399-MSS	-	73	-	94	46	21	16
Ordenanza N° 523-MSS	-	-	-	-	3	92	72
Ley 27157	5	5	1	3	1	-	-

Fuente: MSS - GDU - Subgerencia de Licencias y Habilitación

GRÁFICO N° 8.1

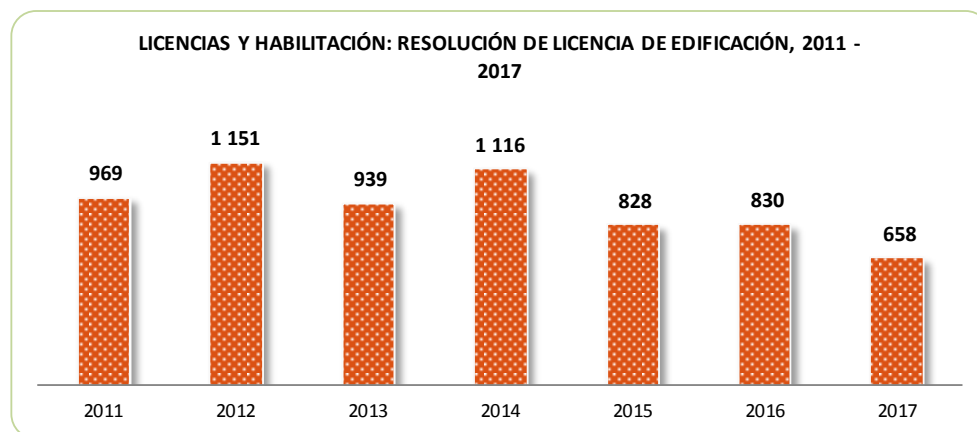
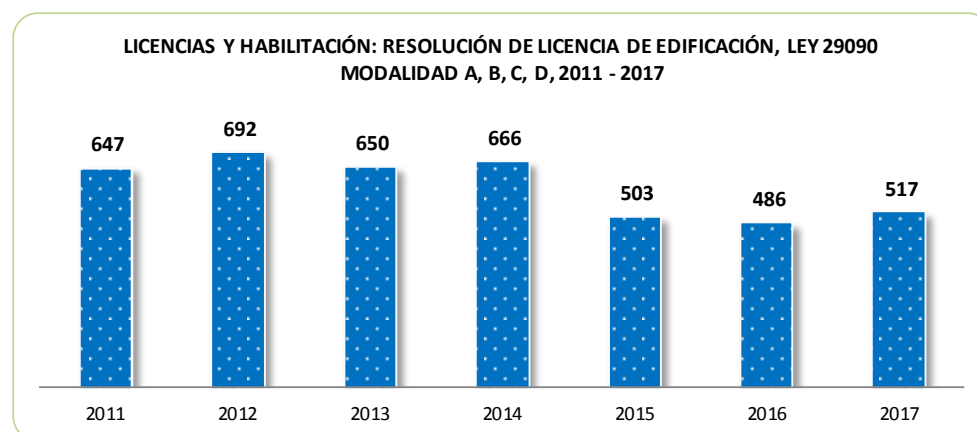


GRÁFICO N° 8.2



8.2 LICENCIAS Y HABILITACIÓN: RESOLUCIÓN DE LICENCIA DE EDIFICACIÓN
SEGÚN TIPO DE RÉGIMEN, 2017

Tipo de régimen	Total	Resolución de licencia de edificación											
		Ene	Feb	Mar	Abr	May	Jun	Jul	Ago	Sep	Oct	Nov	Dic
Total	658	87	72	58	50	59	47	47	45	44	51	55	43
Ley 29090 (Modalidad A, B, C,D)	517	55	55	39	38	47	41	33	42	35	41	52	39
Ordenanza N° 523-MSS	72	22	9	9	10	7	-	6	2	1	2	2	2
Revalidación de Licencia de Edificación	28	2	2	3	2	3	4	2	-	4	3	1	2
Ordenanza N° 399-MSS	16	5	1	2	-	-	2	3	-	-	3	-	-
Ordenanza N° 398-MSS	15	2	3	5	-	1	-	1	1	2	-	-	-
Ampliación de Vigencia de Licencia de Edificación	10	1	2	-	-	1	-	2	-	2	2	-	-

Fuente: MSS - GDU - Subgerencia de Licencias y Habilitación

Nota: Para la obtención de las licencias de habilitación o de edificación existen cuatro (4) modalidades:

1. Modalidad A: Aprobación automática
2. Modalidad B: Aprobación automática con firma de profesionales responsables.
3. Modalidad C: Aprobación con evaluación previa de proyecto con Revisores Urbanos o Comisiones Técnicas.
4. Modalidad D: Aprobación con evaluación previa de Comisión Técnica

GRÁFICO N° 8.3

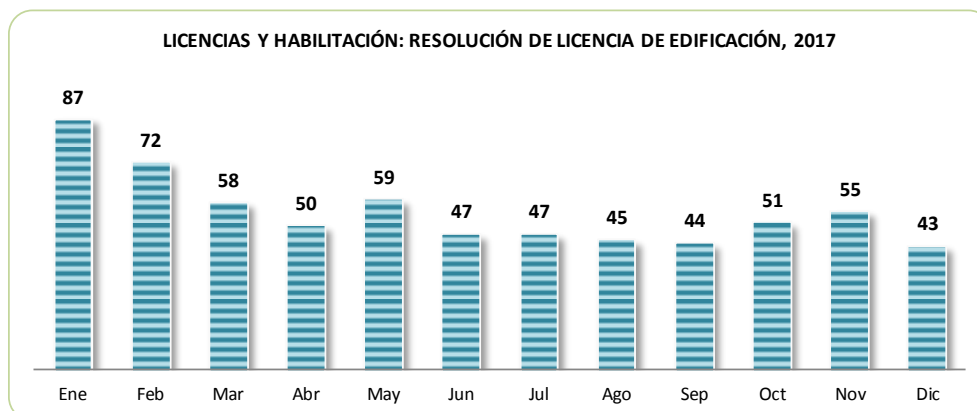
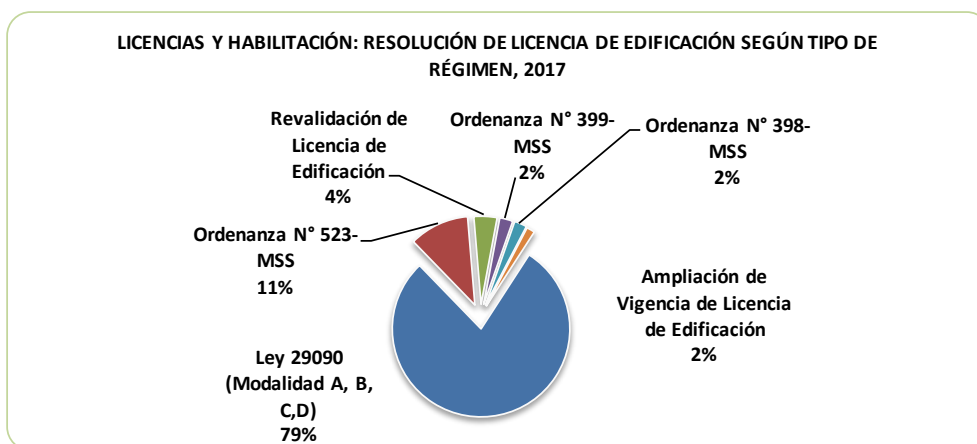


GRÁFICO N° 8.4

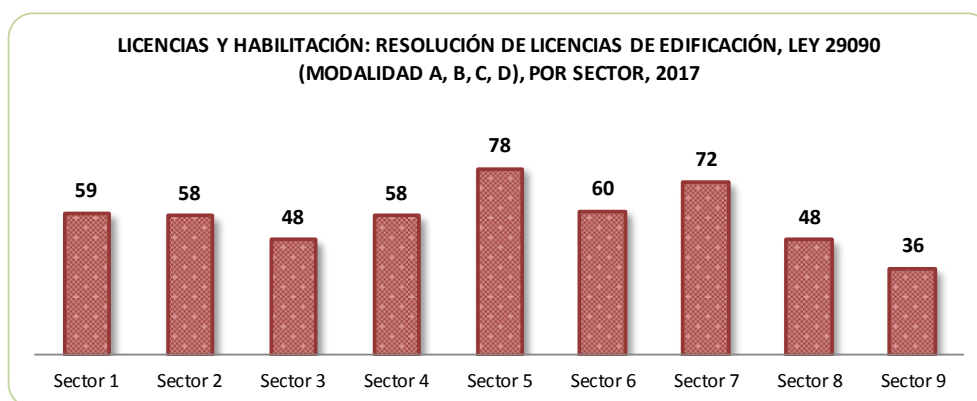


8.3 LICENCIAS Y HABILITACIÓN: RESOLUCIÓN DE LICENCIA DE OBRA POR SECTOR, SEGÚN TIPO DE RÉGIMEN, 2017

Tipo de régimen	Total	Sector								
		1	2	3	4	5	6	7	8	9
Total	658	84	101	64	67	88	74	89	53	38
Ley 29090 (Modalidad A, B, C, D)	517	59	58	48	58	78	60	72	48	36
Ordenanza N° 523-MSS	72	14	21	7	5	6	6	10	2	1
Revalidación de Licencia de Edificación	28	1	10	2	4	1	6	3	1	-
Ordenanza N° 399_MSS	16	3	3	4	-	1	1	2	2	-
Ordenanza N° 398-MSS	15	6	6	2	-	-	-	-	-	1
Ampliación de Vigencia de Licencia de Edificación	10	1	3	1	-	2	1	2	-	-

Fuente: MSS - GDU - Subgerencia de Licencias y Habilitación

GRÁFICO N° 8.5



8.4 LICENCIAS Y HABILITACIÓN: RESOLUCIÓN DE LICENCIA DE EDIFICACIÓN POR LEY 29090 Y MODALIDAD A, B, C, 2017

Mes	Total	Resolución de licencias de edificación		
		Modalidad A	Modalidad B	Modalidad C
Total	517	144	142	231
Enero	55	12	15	28
Febrero	55	14	11	30
Marzo	39	10	10	19
Abril	38	9	11	18
Mayo	47	9	12	26
Junio	41	11	15	15
Julio	33	10	13	10
Agosto	42	10	13	19
Septiembre	35	12	8	15
Octubre	41	17	12	12
Noviembre	52	18	12	22
Diciembre	39	12	10	17

Fuente: MSS - GDU - Subgerencia de Licencias y Habilitación

**8.5 LICENCIAS Y HABILITACIÓN: INSPECCIÓN DE CONTROL DE OBRA E INSPECCIÓN OCULAR,
SEGÚN PROCEDIMIENTOS, 2017**

Procedimiento	Total	Inspección											
		Ene	Feb	Mar	Abr	May	Jun	Jul	Ago	Sep	Oct	Nov	Dic
Total	3 712	476	476	427	438	216	229	178	210	221	257	285	299
Inspecciones de control de obra (Licencias de Edificación de Vivienda Unifamiliar, Multifamiliar, Quintas y Condominios; Licencias de Demolición A y B; Licencias de Ampliación, Remodelación B y C; Licencias de Habilitación Urbana)	2 793	307	292	254	273	188	193	170	201	203	227	243	242
Inspecciones Oculares varios (Licencia de Obra - 4 modalidades, Anteproyecto en consulta, Ampliación de vigencia de Licencia de Edificación, Licencia por etapas, Revalidación de Licencia de Edificación, Conformidad de Obra Modalidad A y B.	919	169	184	173	165	28	36	8	9	18	30	42	57

Fuente: MSS - GDU - Subgerencia de Licencias y Habilitación

**8.6 LICENCIAS Y HABILITACIÓN: RESOLUCIÓN DE HABILITACIÓN URBANA,
POR MODALIDAD, 2017**

Mes	Total	Resolución de habilitación urbana		
		Modalidad B	Modalidad C	Modalidad D
Total	3	3	0	0
Enero	0	-	-	-
Febrero	0	-	-	-
Marzo	0	-	-	-
Abril	1	1	-	-
Mayo	1	1	-	-
Junio	0	-	-	-
Julio	1	1	-	-
Agosto	0	-	-	-
Septiembre	0	-	-	-
Octubre	0	-	-	-
Noviembre	0	-	-	-
Diciembre	0	-	-	-

Fuente: MSS - GDU - Subgerencia de Licencias y Habilitación

**9.1 PLANEAMIENTO URBANO Y CATASTRO: HABILITACIÓN URBANA DE OFICIO POR DENOMINACIÓN,
PROPIETARIO, ÁREA, RESOLUCIÓN, LOTE Y SECTOR, 2017**

Denominación	Propietario	Área lote matriz (m ²)	Fecha de ingreso	Resolución aprobación	N° Lote	Sector
Total		97 254			111	
Lote 1 Manzana A	Asociación Educativa Británica	31 038	27-abr	Resolución Subgerencial N° 771-2017-SGLH-GDU-MSS	1	8
Jr. La Cuesta N° 315 Lote 20-A Urb. IASA Laderas de Monterrico	Consuelo Victoria Fernández Concha	4 061	07-jul	Resolución Subgerencial N° 1232-2017-SGLH-GDU-MSS	1	1
Manzana E Lote 6 Urb. Nueva Granada	Guadalupe Adriana Larrazábal	2 201	23-ago	Resolución Subgerencial N° 1501-2017-SGLH-GDU-MSS	1	1
Las Palmas de Parque Bajo Manzana A	Florentino Grandez Valle	2 503	29-ago	Resolución Subgerencial N° 1545-2017-SGLH-GDU-MSS	16	2
Av. Circunvalación Club Golf Los Incas Sublote 8 B-2	Merco Peruana S.A	6 589	08-sep	Resolución Subgerencial N° 1594-2017-SGLH-GDU-MSS	1	8
Urb. Los Potreros Rio Hondo Lote 8	Justina Camacho Ruiz Ida	12 933	13-sep	Resolución Subgerencial N° 1633-2017-SGLH-GDU-MSS	55	2
Parcela del Fundo Villa Sublote 1A-2	Fuerza Aérea del Perú	13 447	23-sep	Resolución Subgerencial N° 1893-2017-SGLH-GDU-MSS	1	2
AA.HH San Martín de Porres	Junta Vecinal San Martín	3 782	06-oct	Resolución Subgerencial N° 1787-2017-SGLH-GDU-MSS	29	2
Ca. Cerros San Francisco Manzana C Lote 6 Urb. Casuarinas	Adrián Gerardo Gago Pérez	3 197	03-nov	Resolución Subgerencial N° 1972-2017-SGLH-GDU-MSS	1	7
Av. Manuel Olguín Sublote A Manzana E Urb. Los Granados	Atmosfera Corp.	1 782	08-nov	Resolución Subgerencial N° 1998-2017-SGLH-GDU-MSS	1	8
Av. Surco S/N	Agripina Quintana Ramos	476	05-dic	Resolución Subgerencial N° 2191-2017-SGLH-GDU-MSS	1	1
Av. Surco S/N	Agripina Quintana Ramos	6 591	06-dic	Resolución Subgerencial N° 2192-2017-SGLH-GDU-MSS	1	1
Jr. Camino Real Manzana B Lote 25 y 26 Urb. Residencial Camino Real	Valora	3 951	21-dic	Resolución Subgerencial N° 2286-2017-SGLH-GDU-MSS	1	1
Av. Camino Real s/n Cerca do	Fabrica Nacional de Licores	4 703	29-dic	Resolución Subgerencial N° 1356-2017-SGLH-GDU-MSS	1	1

Fuente: MSS - GDU - Subgerencia de Planeamiento Urbano y Catastro

9.2 PLANEAMIENTO URBANO Y CATASTRO: MANTENIMIENTO Y ACTUALIZACIÓN DE LA UNIDAD CATASTRAL, 2017

Mes	Total	Unidad catastral			
		Actividad económica	Con titularidad	Individual	Bienes comunes
Total	8 310	352	170	7 716	72
Enero	486	89	2	394	1
Febrero	727	-	2	723	2
Marzo	847	-	1	840	6
Abril	656	-	1	648	7
Mayo	871	1	1	865	4
Junio	39	-	1	32	6
Julio	768	19	45	700	4
Agosto	785	17	32	725	11
Septiembre	767	15	42	700	10
Octubre	783	56	6	712	9
Noviembre	621	100	12	502	7
Diciembre	960	55	25	875	5

Fuente: MSS - GDU - Subgerencia de Planeamiento Urbano y Catastro

GRÁFICO N° 9.1

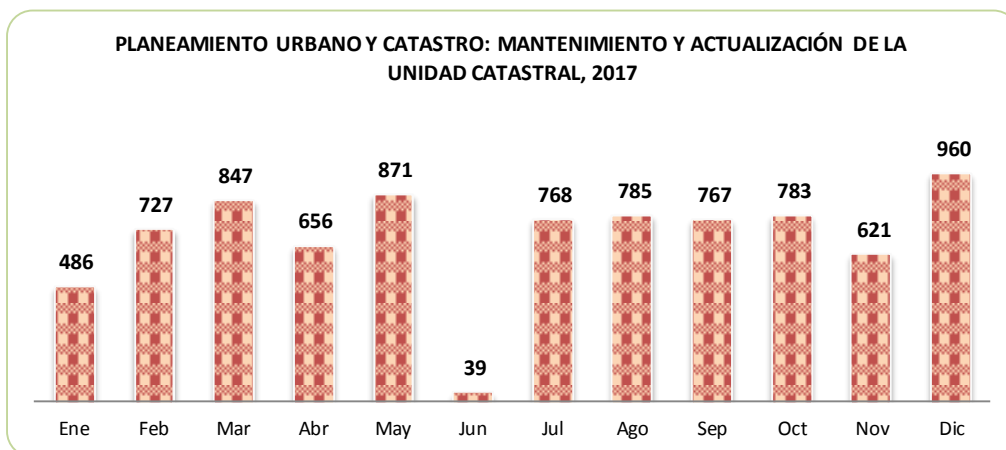
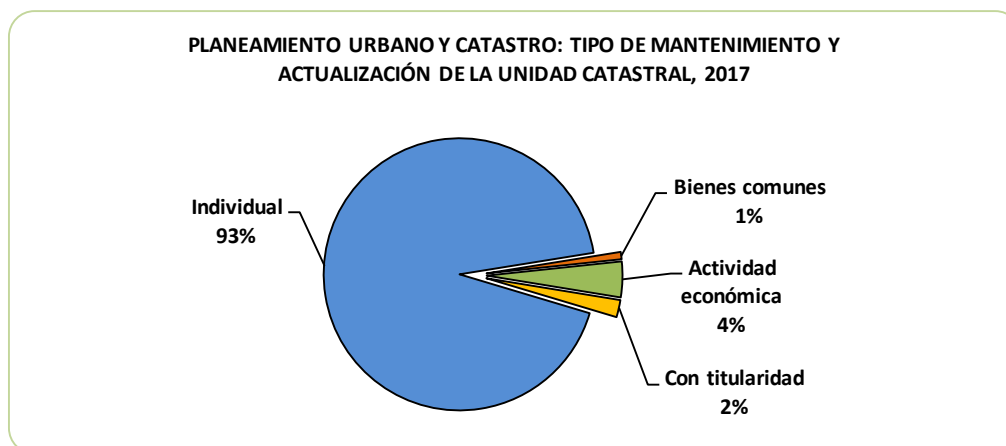


GRÁFICO N° 9.2

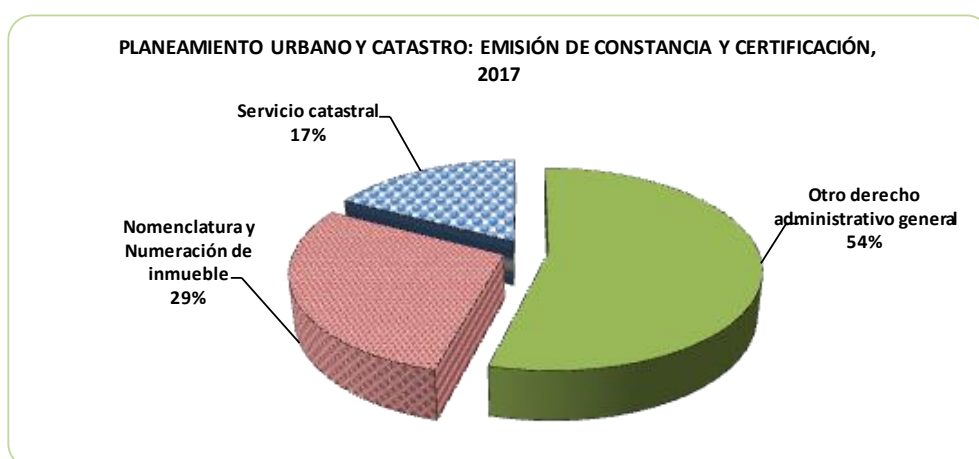


9.3 PLANEAMIENTO URBANO Y CATASTRO: EMISIÓN DE CONSTANCIA DE CERTIFICADO Y PLANO, SEGÚN DENOMINACIÓN DEL PROCEDIMIENTO, 2017

Denominación del procedimiento	Total	Emisión											
		Ene	Feb	Mar	Abr	May	Jun	Jul	Ago	Sep	Oct	Nov	Dic
Total	4 522	279	375	378	390	398	378	274	414	420	449	440	327
Otro derecho administrativo general	2 448	146	197	199	223	226	204	155	253	225	230	245	145
Certificado de parámetros urbanísticos y edificatorios	2 448	146	197	199	223	226	204	155	253	225	230	245	145
Servicio catastral	783	34	83	74	78	72	68	28	54	67	81	73	71
Visación de planos	262	5	19	16	30	35	26	5	11	12	40	41	22
Certificado de posesión - TUPA	249	10	32	28	33	24	18	9	17	23	16	16	23
Plano catastral	152	10	12	18	3	8	10	9	12	17	16	16	21
Certificado de jurisdicción - TUPA	77	1	14	7	8	5	10	1	10	11	7	-	3
Certificado de posesión - Ordenanza 466	22	4	3	3	2	-	2	2	2	2	1	-	1
Visación de planos - Ordenanza 466	21	4	3	2	2	-	2	2	2	2	1	-	1
Nomenclatura y Numeración de inmueble	1 291	99	95	105	89	100	106	91	107	128	138	122	111
Numeración de inmueble otorgado	646	45	53	60	47	43	54	38	59	62	64	60	61
Certificado de nomenclatura vial	553	45	34	39	34	50	38	43	42	56	65	61	46
Duplicado de certificado de numeración	70	5	5	3	6	7	12	8	4	8	8	1	3
Certificado de nomenclatura - Ordenanza 466	22	4	3	3	2	-	2	2	2	2	1	-	1

Fuente: MSS - GDU - Subgerencia de Planeamiento Urbano y Catastro

GRÁFICO N° 9.3



9.4 PLANEAMIENTO URBANO Y CATASTRO: INGRESO POR LA EMISIÓN DE CONSTANCIA, CERTIFICADO Y PLANO, SEGÚN DENOMINACIÓN DEL PROCEDIMIENTO, 2017
(Nuevo sol)

Denominación del procedimiento	Total	Ingreso											
		Ene	Feb	Mar	Abr	May	Jun	Jul	Ago	Sep	Oct	Nov	Dic
Total	498 069	65 817	75 510	41 225	56 625	33 618	28 611	26 187	33 279	33 989	29 085	42 178	31 946
Nomenclatura y Numeración de Inmueble	241 113	9 681	47 241	25 112	25 003	17 292	14 275	11 789	15 542	18 031	12 485	25 187	19 475
Otro Derecho Administrativo General	102 880	7 795	7 714	7 998	9 297	9 135	8 079	7 511	10 962	9 257	9 297	9 947	5 887
Servicio Catastral	77 564	7 506	5 920	8 115	4 665	4 817	6 257	5 879	6 775	6 701	7 303	7 043	6 584
Regularización de edificaciones - Ordenanza 52	76 511	40 836	14 635	-	17 659	2 374	-	1 007	-	-	-	-	-

Fuente: MSS - GDU - Subgerencia de Planeamiento Urbano y Catastro

GRÁFICO N° 9.4

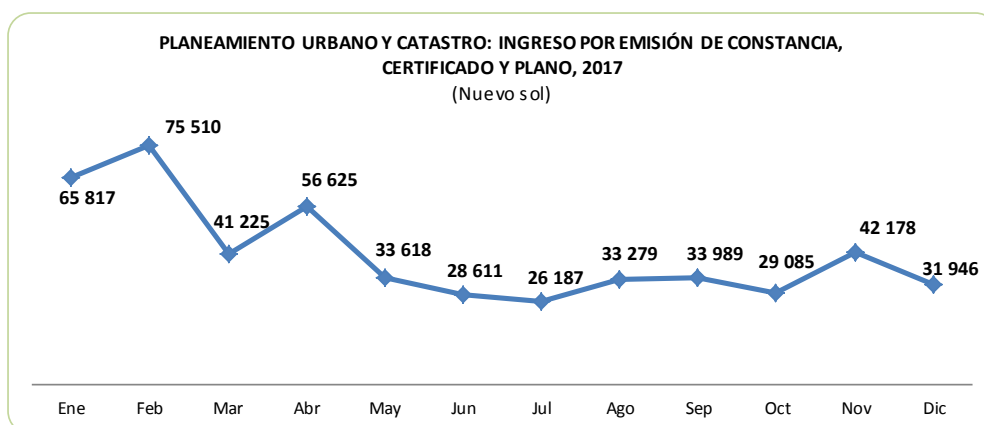
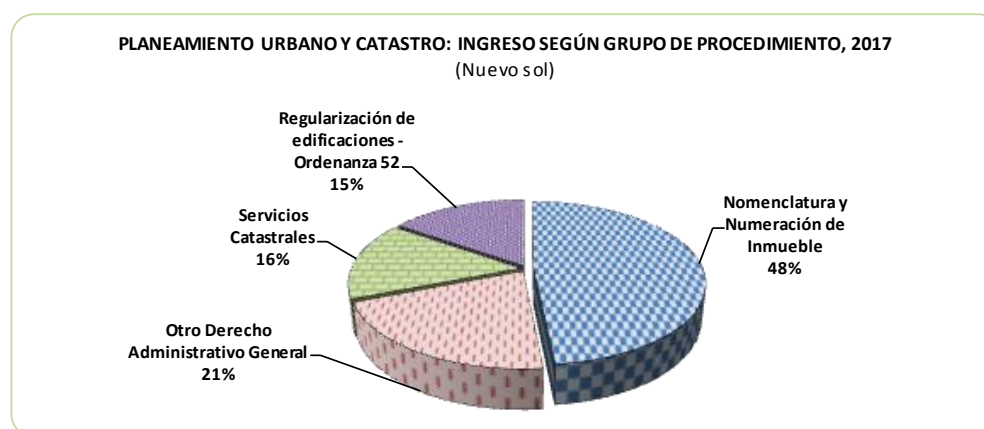


GRÁFICO N° 9.5



10.1 COMERCIALIZACIÓN Y ANUNCIOS: INGRESO POR DERECHO DE TRÁMITE ADMINISTRATIVO, 2011 - 2017
(Nuevo sol)

Mes	Ingreso derechos administrativos						
	2011	2012	2013	2014	2015	2016	2017
Total	2 309 063	4 155 388	2 769 439	2 458 199	1 765 892	3 134 675	3 551 751
Enero	86 592	167 483	182 746	129 081	47 509	85 107	165 701
Febrero	72 735	114 619	190 669	144 605	46 405	149 874	190 520
Marzo	143 565	198 357	171 676	220 302	100 524	129 062	177 173
Abril	197 329	187 433	324 421	181 572	107 637	182 289	180 674
Mayo	174 987	880 449	209 853	179 482	123 449	205 023	260 275
Junio	206 830	431 567	171 550	185 409	124 483	344 606	259 410
Julio	119 739	268 107	162 649	112 866	121 791	351 149	286 321
Agosto	229 624	321 076	252 339	176 190	164 206	356 986	340 603
Septiembre	411 312	696 854	386 261	295 974	178 112	420 974	389 662
Octubre	229 221	390 186	278 708	314 761	323 694	312 927	535 249
Noviembre	306 768	265 655	281 479	249 578	236 439	335 506	526 550
Diciembre	130 361	233 602	157 088	268 379	191 643	261 172	239 614

Fuente: MSS - GDE-Subgerencia de Comercialización y Anuncios e Inspecciones Técnicas de Seguridad en Edificaciones

GRÁFICO N° 10.1

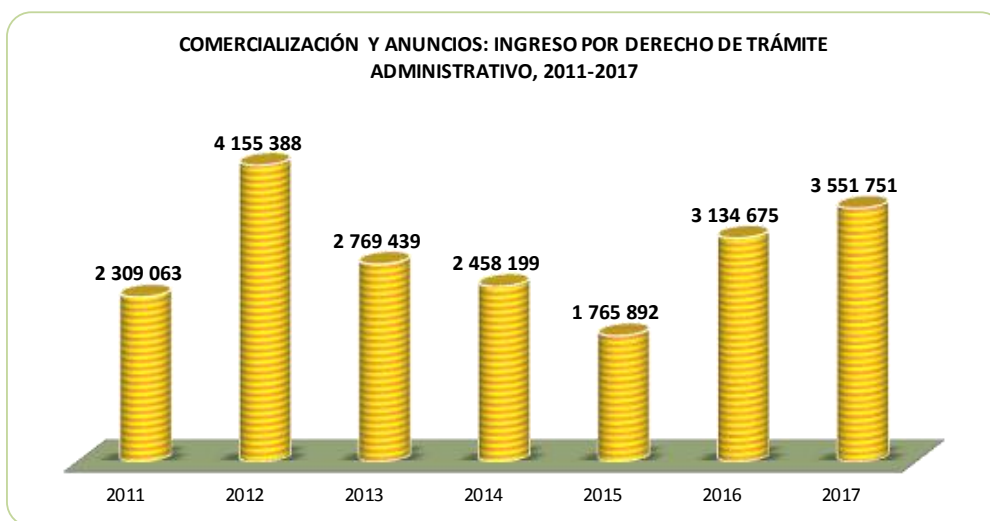
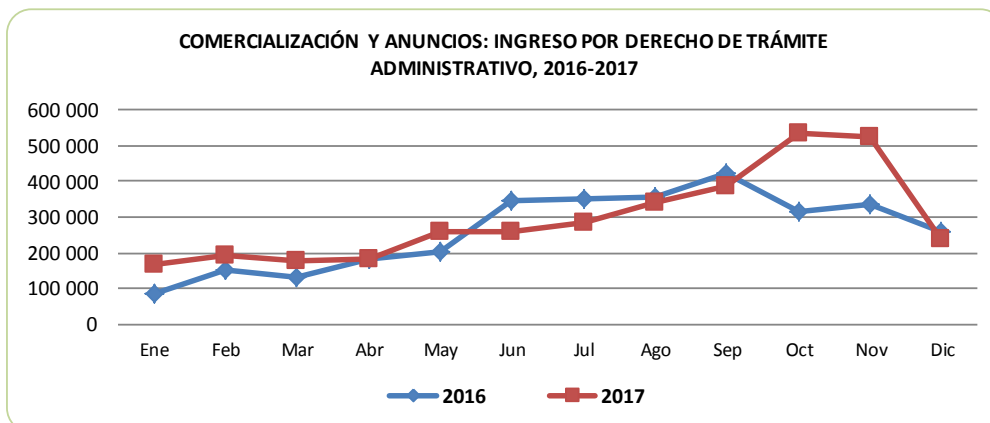


GRÁFICO N° 10.2



10.2 COMERCIALIZACIÓN Y ANUNCIOS: INGRESO POR
DERECHO DE TRÁMITE ADMINISTRATIVO, 2017
(Nuevo sol)

Trámite administrativo	Total	Ingreso derechos administrativos											
		Ene	Feb	Mar	Abr	May	Jun	Jul	Ago	Set	Oct	Nov	Dic
Total	3 551 751	165 701	190 520	177 173	180 674	260 275	259 410	286 321	340 603	389 662	535 249	526 550	239 614
Licencias de funcionamiento y otros													
	603 831	34 657	28 611	49 254	36 074	52 287	45 976	53 832	43 258	52 623	84 717	68 693	53 850
Puestos kioscos y otros													
	38 683	6 138	3 984	1 719	2 535	1 815	557	805	7 182	5 825	1 869	2 281	3 973
Anuncios y Propaganda													
	189 530	15 550	16 837	24 602	15 678	19 104	22 320	10 441	10 595	13 000	20 684	10 502	10 216
Uso de Retiro Municipal													
	84 094	10 173	4 923	6 310	4 406	5 277	5 277	3 917	8 106	9 085	8 949	8 438	9 234
Inspecciones Técnicas de Seguridad en Edificaciones													
	242 824	28 997	19 258	21 618	14 886	12 939	10 999	16 137	11 734	11 928	9 828	11 003	73 500
Diagnostico de condiciones de Seguridad en establecimiento de uso comercial													
	1 973 941	49 088	98 148	41 297	61 495	127 315	97 038	181 343	221 996	280 427	377 877	382 117	55 800
Verificación previa de condiciones de seguridad en actividades sociales, culturales, eventos deportivos y no deportivos, ferias													
	418 848	21 099	18 758	32 373	45 599	41 540	77 244	19 846	37 732	16 775	31 325	43 515	33 042

Fuente: MSS - GDE-Subgerencia de Comercialización y Anuncios e Inspecciones Técnicas de Seguridad en Edificaciones

GRÁFICO N° 10.3

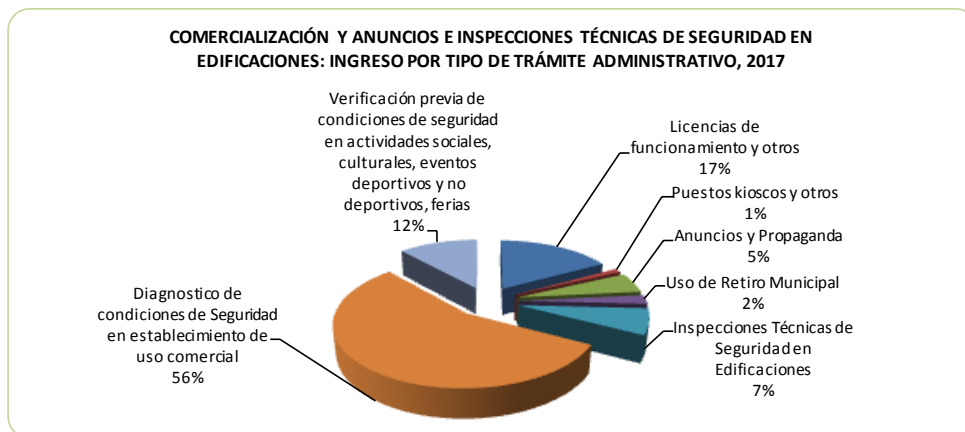
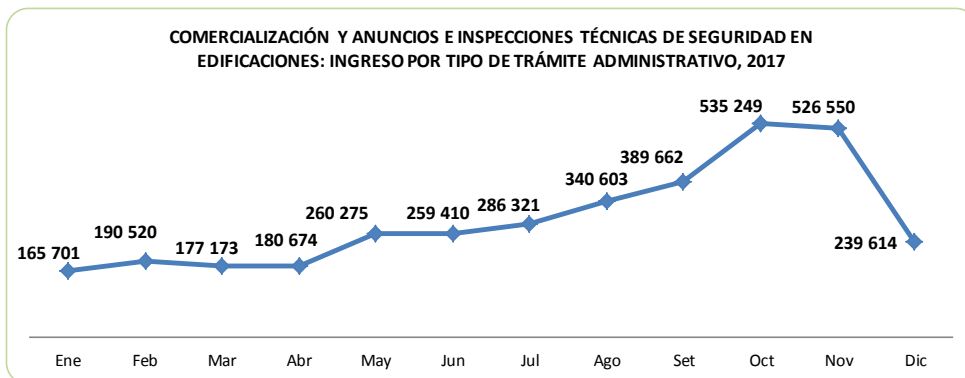


GRÁFICO N° 10.4



10.3 COMERCIALIZACIÓN Y ANUNCIOS: AUTORIZACIÓN MUNICIPAL DE FUNCIONAMIENTO,
SEGÚN EL TIPO DE AUTORIZACIÓN Y RUBRO, 2017

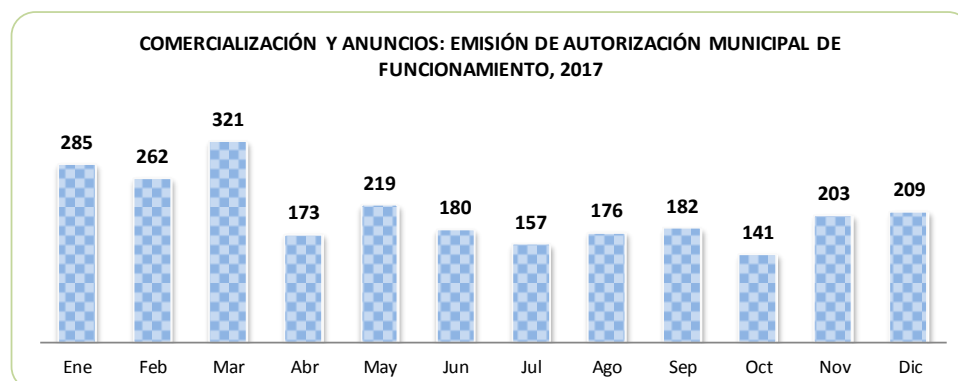
Tipo de autorización y rubro	Total	Autorización municipal de funcionamiento											
		Ene	Feb	Mar	Abr	May	Jun	Jul	Ago	Sep	Oct	Nov	Dic
Total	2 508	285	262	321	173	219	180	157	176	182	141	203	209
Comercio	2 408	271	256	309	159	214	177	152	169	175	136	193	197
Bodegas	100	10	5	14	8	14	15	3	3	7	7	5	9
Panaderías	40	4	2	3	8	2	8	-	1	2	2	4	4
Farmacias y boticas	21	2	1	2	1	2	2	1	3	1	1	1	4
Ferreterías	19	3	1	2	-	-	4	-	1	1	1	4	2
Otros	2 228	252	247	288	142	196	148	148	161	164	125	179	178
Industrial	6	4	1	0	0	0	0	0	0	1	0	0	0
Otros	6	4	1	-	-	-	-	-	-	1	-	-	-
Servicios	63	7	3	7	11	3	3	5	5	4	5	6	4
Restaurantes	3	-	3	-	-	-	-	-	-	-	-	-	-
Agencias de viaje	3	-	-	-	-	-	-	-	1	-	-	-	2
Peluquería, salón de belleza	1	-	-	-	-	-	-	-	-	-	-	-	1
Otros	56	7	-	7	11	3	3	5	4	4	5	6	1
Profesional	3	0	1	0	1	1	0	0	0	0	0	0	0
Otros	3	0	1	0	1	1	0	0	0	0	0	0	0
Educativo	28	3	1	5	2	1	0	0	2	2	0	4	8
Enseñanza inicial	28	3	1	5	2	1	-	-	2	2	-	4	8

Fuente: MSS - GDE- Subgerencia de Comercialización y Anuncios e Inspecciones Técnicas de Seguridad en Edificaciones

GRÁFICO N° 10.5



GRÁFICO N° 10.6



10.4 COMERCIALIZACIÓN Y ANUNCIOS: AUTORIZACIÓN MUNICIPAL DE FUNCIONAMIENTO,
SEGÚN EL TIPO DE AUTORIZACIÓN Y RUBRO, SEGÚN SECTOR, 2017

Sector	Total	Tipo de autorización				
		Comercial	Industrial	Servicio	Profesional	Educativo
Total	2 508	2 408	6	63	3	28
Sector 1	331	316	4	5	-	6
Sector 2	501	491	-	5	1	4
Sector 3	94	88	-	3	-	3
Sector 4	26	23	-	3	-	-
Sector 5	611	589	-	17	2	3
Sector 6	130	117	-	11	-	2
Sector 7	67	55	1	5	-	6
Sector 8	748	729	1	14	-	4
Sector 9	0	-	-	-	-	-

Fuente: MSS - GDE- Subgerencia de Comercialización y Anuncios e Inspecciones Técnicas de Seguridad en Edificaciones

GRÁFICO N° 10.7

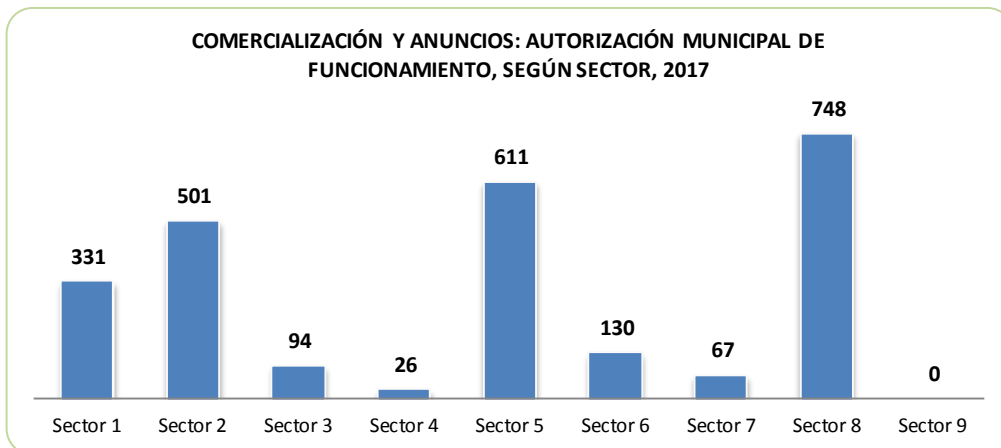
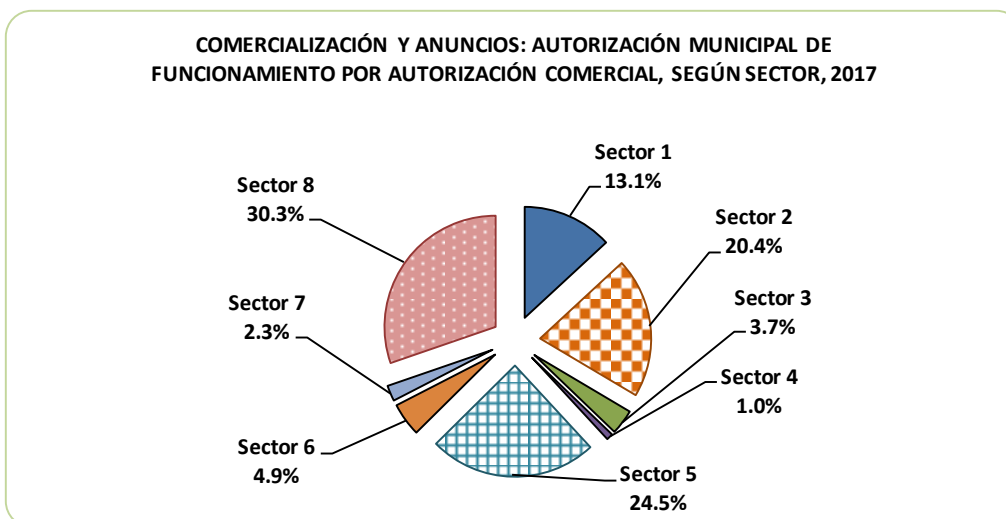


GRÁFICO N° 10.8

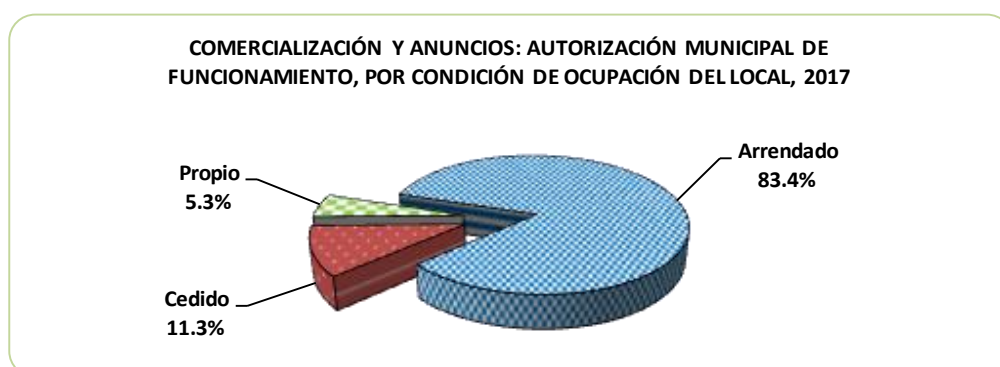


10.5 COMERCIALIZACIÓN Y ANUNCIOS: AUTORIZACIÓN MUNICIPAL DE FUNCIONAMIENTO, POR CONDICIÓN DE OCUPACIÓN DEL LOCAL, 2017

Mes	Total	Condición de ocupación del local			
		Arrendado	Cedido	Propio	Subarrendado
Total	2 508	2 091	282	133	2
Enero	285	196	68	21	-
Febrero	262	188	65	9	-
Marzo	321	272	35	14	-
Abril	173	153	14	5	1
Mayo	219	186	21	12	-
Junio	180	148	18	14	-
Julio	157	141	8	8	-
Agosto	176	157	11	8	-
Septiembre	182	166	8	8	-
Octubre	141	125	6	10	-
Noviembre	203	182	7	14	-
Diciembre	209	177	21	10	1

Fuente: MSS - GDE- Subgerencia de Comercialización y Anuncios e Inspecciones Técnicas de Seguridad en Edificaciones

GRÁFICO N° 10.9


10.6 COMERCIALIZACIÓN Y ANUNCIOS: CESE DE ACTIVIDAD COMERCIAL, 2017

Mes	Total	Tipo de autorización		
		Comercial	Servicios	Educativo
Total	127	113	7	7
Enero	20	16	3	1
Febrero	23	23	-	-
Marzo	18	14	3	1
Abril	6	6	-	-
Mayo	9	7	1	1
Junio	10	9	-	1
Julio	4	3	-	1
Agosto	5	5	-	-
Setiembre	13	12	-	1
Octubre	5	5	-	-
Noviembre	4	4	-	-
Diciembre	10	9	-	1

Fuente: MSS - GDE- Subgerencia de Comercialización y Anuncios e Inspecciones Técnicas de Seguridad en Edificaciones

10.7 COMERCIALIZACIÓN Y ANUNCIOS: AUTORIZACIÓN DE ANUNCIOS EN PROPIEDAD PRIVADA Y PÚBLICA, POR EL TIPO DE ANUNCIO, 2017

Tipo de anuncio	Total	Autorización de anuncio											
		Ene	Feb	Mar	Abr	May	Jun	Jul	Ago	Sep	Oct	Nov	Dic
Total	1 491	155	73	139	107	129	87	163	261	54	153	99	71
Panel Simple	1 311	147	68	118	96	115	68	128	227	50	146	93	55
Luminoso	162	4	3	21	9	14	19	34	27	4	7	4	16
Iluminado	18	4	2	-	2	-	-	1	7	-	-	2	-

Fuente: MSS - GDE- Subgerencia de Comercialización y Anuncios e Inspecciones Técnicas de Seguridad en Edificaciones

GRÁFICO N° 10.10

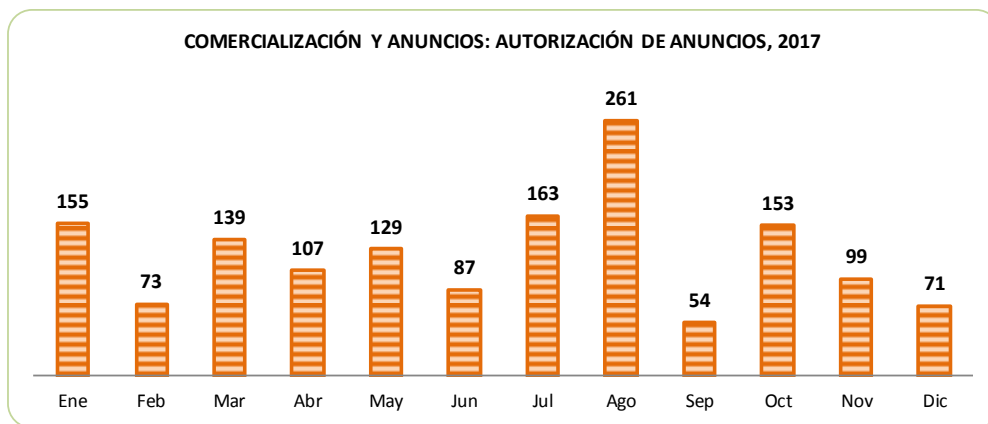
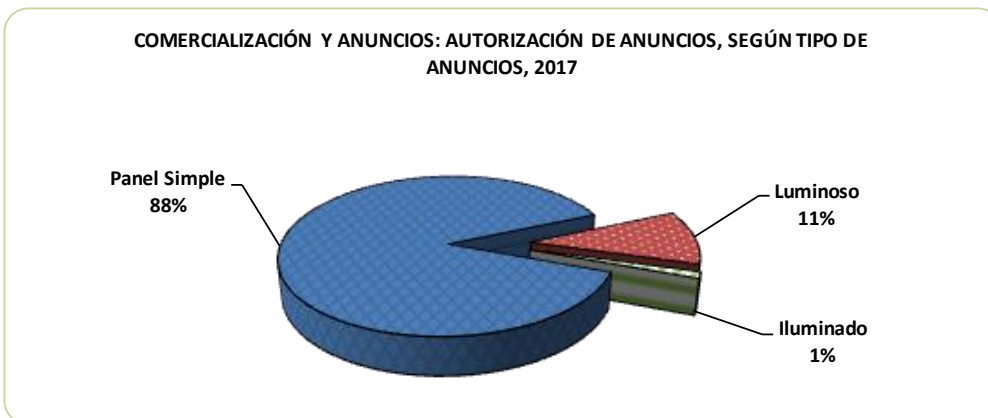


GRÁFICO N° 10.11



10.8 COMERCIALIZACIÓN Y ANUNCIOS: AUTORIZACIÓN DE ANUNCIOS EN PROPIEDAD PRIVADA Y PÚBLICA, SEGÚN CALIDAD DEL ANUNCIO, 2017

Calidad del anuncio	Total	Autorización de anuncios (temporales)											
		Ene	Feb	Mar	Abr	May	Jun	Jul	Ago	Sep	Oct	Nov	Dic
Total	1 465	155	73	139	107	129	87	162	256	54	153	99	51
Vinil	584	78	22	31	62	36	18	66	106	30	57	69	9
Banner	355	25	40	25	16	22	13	43	71	20	50	19	11
Acrílico	246	6	-	51	10	58	39	35	42	3	2	-	-
Papel couche	107	18	-	-	11	4	8	15	24	-	9	-	18
Lona	82	11	4	22	5	3	-	-	10	1	26	-	-
Banner - lona	19	-	-	-	-	-	9	3	-	-	-	7	-
MDF - melamine	11	5	-	-	-	6	-	-	-	-	-	-	-
Metal	11	4	-	-	-	-	-	-	-	-	5	-	2
MDF - acero	4	-	4	-	-	-	-	-	-	-	-	-	-
Madera	1	-	-	-	-	-	-	-	-	-	1	-	-
Otros	45	8	3	10	3	-	-	-	3	-	3	4	11

Fuente: MSS - GDE-Subgerencia de Comercialización y Anuncios e Inspecciones Técnicas de Seguridad en Edificaciones

10.9 COMERCIALIZACIÓN Y ANUNCIOS: AUTORIZACIÓN DE ANUNCIOS EN PROPIEDAD PRIVADA Y PÚBLICA, POR UBICACIÓN DEL ANUNCIO, 2017

Ubicación del anuncio	Total	Autorización de anuncios (temporales)											
		Ene	Feb	Mar	Abr	May	Jun	Jul	Ago	Sep	Oct	Nov	Dic
Total	1 429	155	73	139	107	129	91	163	196	54	153	98	71
Adosado a fachada	470	77	26	55	16	35	15	27	75	22	52	54	16
Propiedad privada	437	12	35	60	18	50	50	72	71	4	54	5	6
Adosada a mampara	362	48	3	12	59	40	21	37	30	17	41	29	25
Módulo	101	17	6	-	10	4	4	20	15	10	1	-	14
Detrás de cercos	29	1	3	4	4	-	1	5	5	1	2	2	1
Retiros	16	-	-	-	-	-	-	2	-	-	1	6	7
Otros	14	-	-	8	-	-	-	-	-	-	2	2	2

Fuente: MSS - GDE-Subgerencia de Comercialización y Anuncios e Inspecciones Técnicas de Seguridad en Edificaciones

10.10 COMERCIALIZACIÓN Y ANUNCIOS: AUTORIZACIÓN DE ANUNCIOS EN PROPIEDAD PRIVADA Y PÚBLICA, POR UBICACIÓN DEL ANUNCIO, 2017

Ubicación del anuncio	Total	Autorización de anuncios (fijo de mas de 10 m ²)											
		Ene	Feb	Mar	Abr	May	Jun	Jul	Ago	Sep	Oct	Nov	Dic
Total	29	4	7	6	2	5	0	0	5	0	0	0	0
Anuncios Fijos mas de 10 m ²	19	1	-	6	2	5	-	-	5	-	-	-	-
Torre unipolar	7	1	6	-	-	-	-	-	-	-	-	-	-
Banner - fierro	1	1	-	-	-	-	-	-	-	-	-	-	-
Propiedad privada	1	1	-	-	-	-	-	-	-	-	-	-	-
Sobre azotea	1	-	1	-	-	-	-	-	-	-	-	-	-

Fuente: MSS - GDE-Subgerencia de Comercialización y Anuncios e Inspecciones Técnicas de Seguridad en Edificaciones

10.11 COMERCIALIZACIÓN Y ANUNCIOS: AUTORIZACIÓN DE ANUNCIOS Y PUBLICIDAD EN PROPIEDAD PRIVADA Y PÚBLICA POR VALLAS PUBLICITARIAS Y EMPRESA, 2017

Mes	Vallas publicitarias temporal (Por 1 años)	Empresas
Total	64	
Enero	1	Vallas y Gigantografias de Peru S.A.
Febrero	1	Publicidad Servicio Petty
Marzo	-	-
Abril	-	-
Mayo	-	-
Junio	-	-
Julio	-	-
Agosto	61	Vallas y Gigantografias de Peru S.A.
Septiembre	-	-
Octubre	-	-
Noviembre	-	-
Diciembre	-	-

Fuente: MSS - GDE- Subgerencia de Comercialización y Anuncios e Inspecciones Técnicas de Seguridad en Edificaciones

11.1 INSPECCIONES TÉCNICAS DE SEGURIDAD EN EDIFICACIONES: TIPO DE INSPECCIÓN TÉCNICA DE SEGURIDAD EN EDIFICACIONES BÁSICA EX ANTE, EX POST Y DETALLE, 2017

Mes	Total	Tipo de Inspección Técnica de Seguridad en Edificaciones Básica		
		Ex ante	Ex post	Detalle
Total	2 521	503	1 684	334
Enero	295	50	180	65
Febrero	193	38	112	43
Marzo	329	43	248	38
Abril	180	28	132	20
Mayo	250	27	198	25
Junio	183	31	137	15
Julio	104	27	67	10
Agosto	191	135	35	21
Septiembre	220	29	144	47
Octubre	187	33	136	18
Noviembre	171	33	124	14
Diciembre	218	29	171	18

Fuente: MSS - GDE - Subgerencia de Comercialización y Anuncios e Inspección Técnica de Seguridad en Edificaciones

GRÁFICO N° 11.1

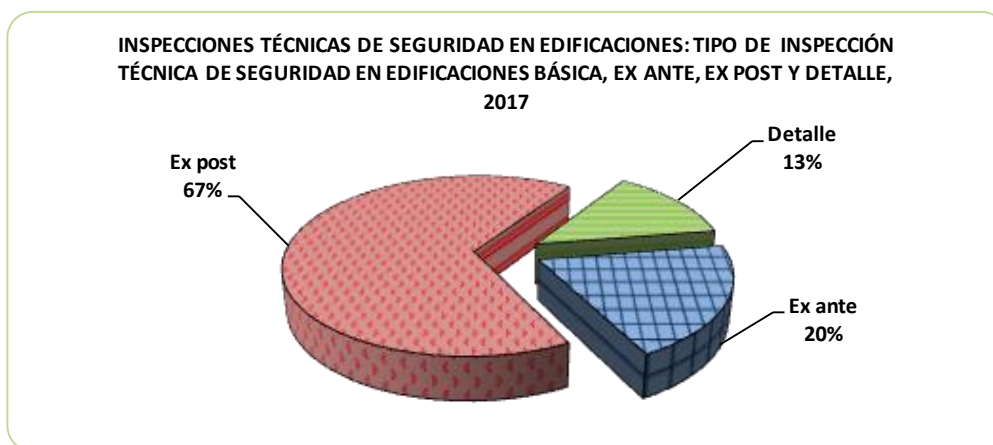
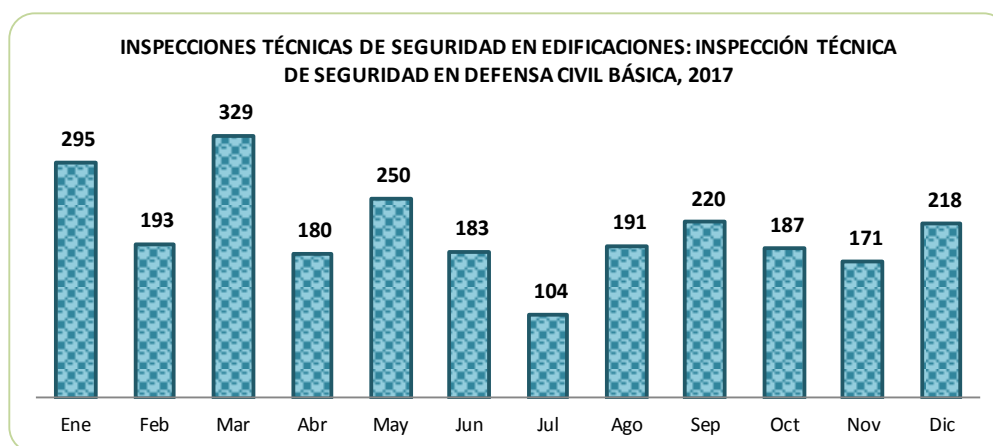


GRÁFICO N° 11.2



11.2 INSPECCIONES TÉCNICAS DE SEGURIDAD EN EDIFICACIONES: EMISIÓN DE CERTIFICADO DE INSPECCIÓN TÉCNICA DE SEGURIDAD EN EDIFICACIONES, 2017

Mes	Total	Certificado de Inspección Técnica de Seguridad en Edificaciones		
		Ex ante	Ex post	Detalle
Total	3 066	582	2 057	427
Enero	452	74	286	92
Febrero	311	48	199	64
Marzo	420	50	315	55
Abril	226	30	169	27
Mayo	270	31	212	27
Junio	240	36	181	23
Julio	123	28	82	13
Agosto	228	161	38	29
Septiembre	220	29	144	47
Octubre	187	33	136	18
Noviembre	171	33	124	14
Diciembre	218	29	171	18

Fuente: MSS - GDE - Subgerencia de Comercialización y Anuncios e Inspección Técnica de Seguridad en Edificaciones

GRÁFICO N° 11.3

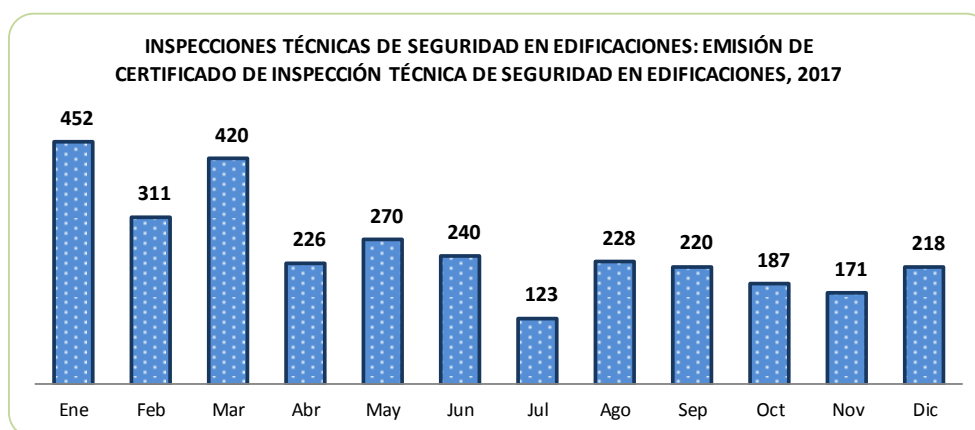



GRÁFICO N° 11.4



11.3 INSPECCIONES TÉCNICAS DE SEGURIDAD EN EDIFICACIONES: INGRESO
POR TIPO DE INSPECCIÓN TÉCNICA DE SEGURIDAD EN EDIFICACIONES, 2017
(Nuevo sol)

Mes	Total	Ingreso por tipo de Inspección Técnica de Seguridad en Edificaciones Básica		
		Ex ante	Ex post	Detalle
Total	192 812	85 729	88 040	19 044
Enero	27 244	10 900	12 241	4 103
Febrero	18 442	7 070	8 517	2 854
Marzo	23 300	7 365	13 482	2 453
Abril	12 856	4 419	7 233	1 204
Mayo	14 844	4 566	9 074	1 204
Junio	14 075	5 303	7 747	1 026
Julio	8 214	4 124	3 510	580
Agosto	26 635	23 715	1 626	1 293
Septiembre	12 531	4 272	6 163	2 096
Octubre	11 485	4 861	5 821	803
Noviembre	10 793	4 861	5 307	624
Diciembre	12 393	4 272	7 319	803

Fuente: MSS - GDE - Subgerencia de Comercialización y Anuncios e Inspección Técnica de Seguridad en Edificaciones

GRÁFICO N° 11.5

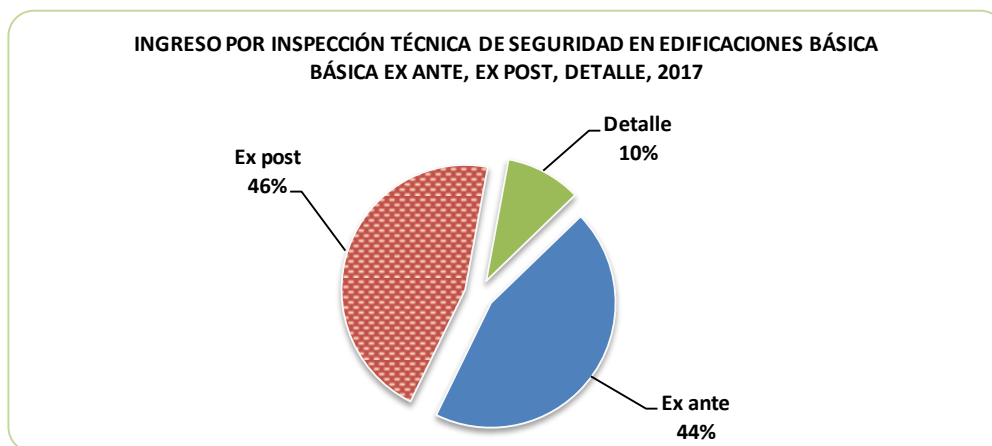
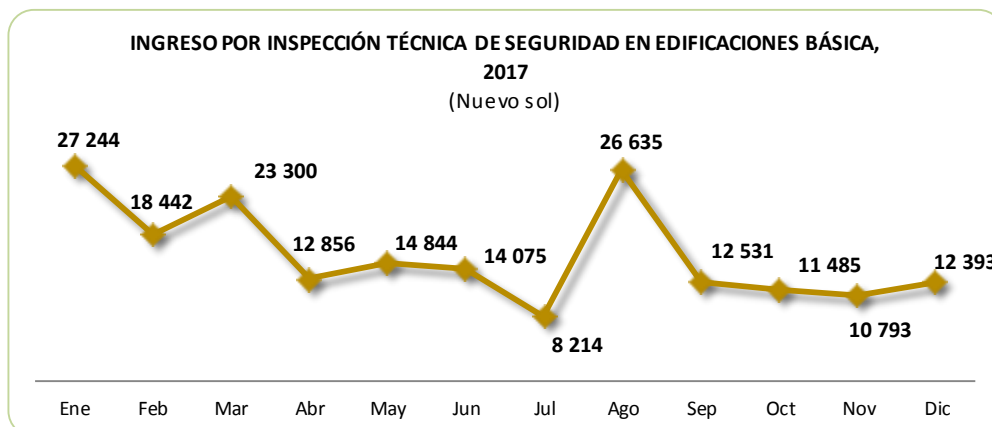


GRÁFICO N° 11.6





12.1 GESTIÓN AMBIENTAL: CAMPAÑA Y EVENTO DE PROTECCIÓN AMBIENTAL
POR PERSONA SENSIBILIZADA, 2017

Campaña / Evento	Total	Persona sensibilizada											
		Ene	Feb	Mar	Abr	May	Jun	Jul	Ago	Sep	Oct	Nov	Dic
Total	22 523	243	436	2 534	3 260	3 023	5 474	2 457	1 057	1 549	715	1 112	663
Campaña ambiental de Tenencia responsable de canes y residuos sólidos	1 973	-	-	290	474	422	552	-	-	85	45	50	55
Campaña ambiental de control de ruido	10 611	-	-	1 930	2 530	2 380	1 006	499	850	740	250	356	70
Visita a la Planta de Reciclaje, Recuperación y Tratamiento de las Aguas del Río Surco	9 939	243	436	314	256	221	3 916	1 958	207	724	420	706	538

Fuente: MSS - Gerencia de Servicios a la Ciudad

GRÁFICO N° 12.1

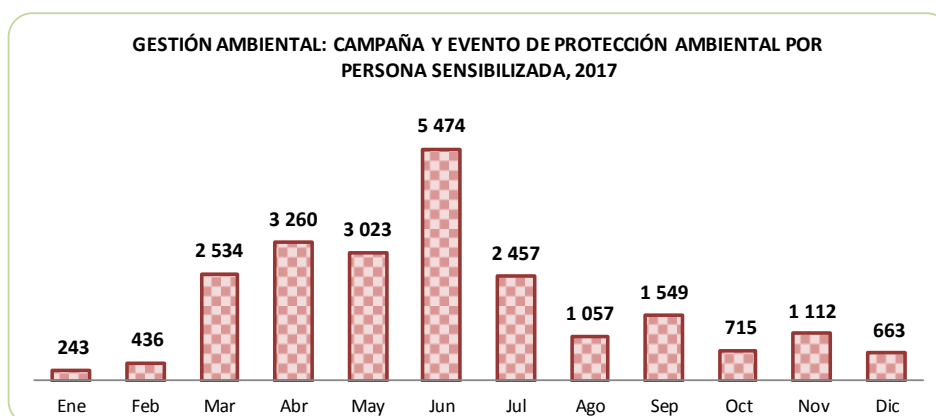
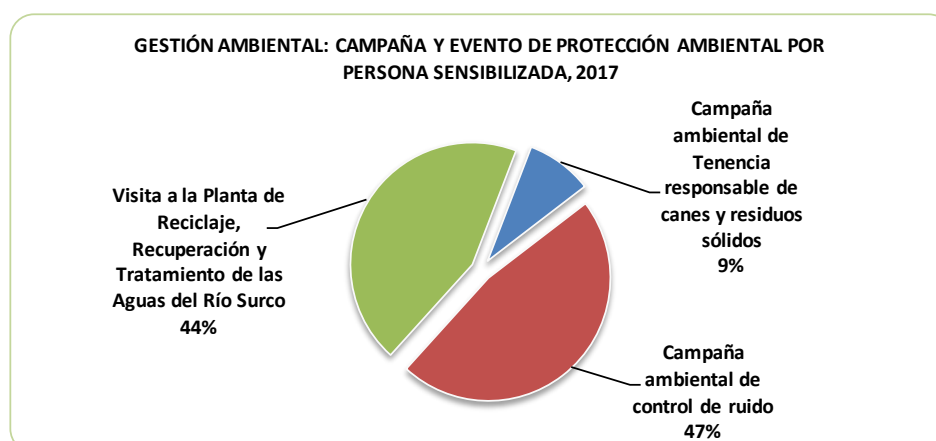


GRÁFICO N° 12.2



12.2 GESTIÓN AMBIENTAL: CAMPAÑA AMBIENTAL DE TENENCIA RESPONSABLE DE CANES Y RESIDUOS SÓLIDOS,
PERSONA SENSIBILIZADA POR SECTOR, 2017

Mes	Total	Persona sensibilizada									
		Total	Sector 1	Sector 2	Sector 3	Sector 4	Sector 5	Sector 6	Sector 7	Sector 8	Sector 9
Total	1 973	38	5	9	2	9	6	4	1	2	0
Enero	-	0	-	-	-	-	-	-	-	-	-
Febrero	-	0	-	-	-	-	-	-	-	-	-
Marzo	290	6	1	2	-	2	1	-	-	-	-
Abril	474	12	3	3	2	1	2	1	-	-	-
Mayo	422	11	1	1	-	4	2	1	1	1	-
Junio	552	5	-	1	-	2	1	1	-	-	-
Julio	-	0	-	-	-	-	-	-	-	-	-
Agosto	-	0	-	-	-	-	-	-	-	-	-
Septiembre	85	1	-	1	-	-	-	-	-	-	-
Octubre	45	1	-	-	-	-	-	1	-	-	-
Noviembre	50	1	-	-	-	-	-	-	-	1	-
Diciembre	55	1	-	1	-	-	-	-	-	-	-

Fuente: MSS - Gerencia de Servicios a la Ciudad

GRÁFICO N° 12.3

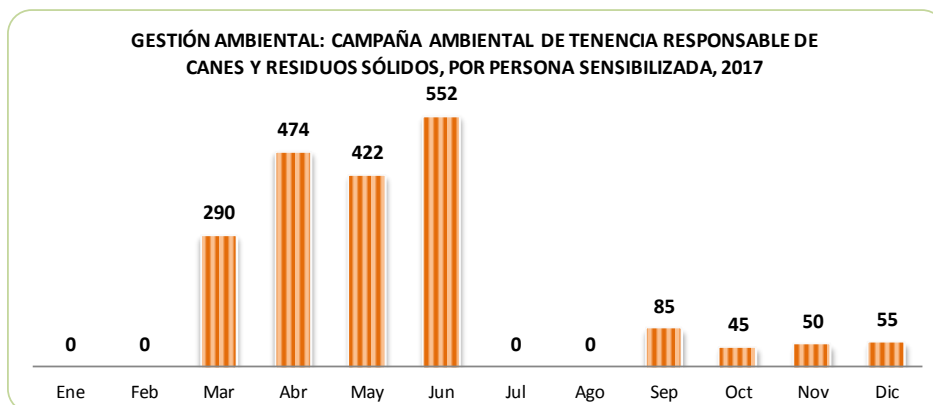
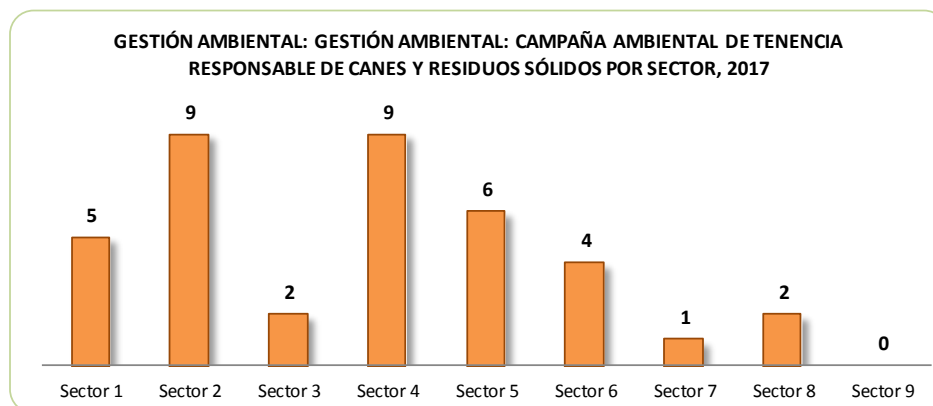


GRÁFICO N° 12.4

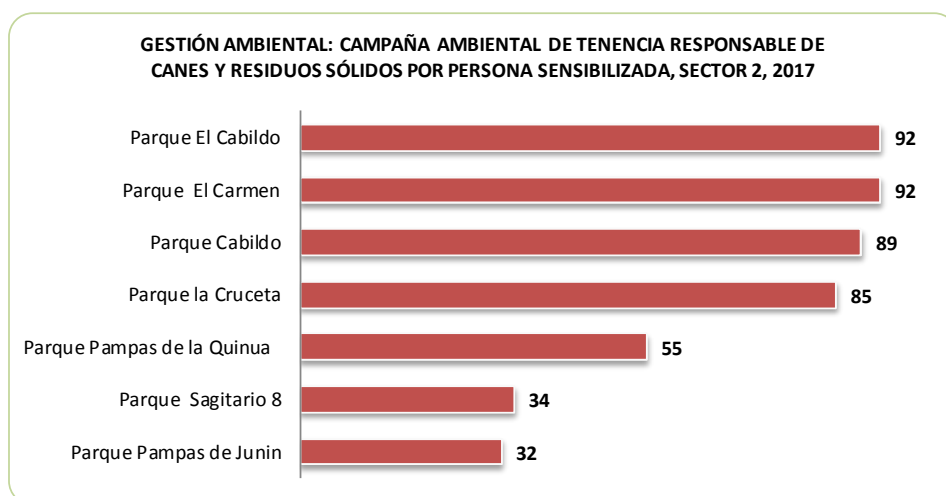


12.3 GESTIÓN AMBIENTAL: CAMPAÑA AMBIENTAL DE TENENCIA RESPONSABLE DE CANES Y RESIDUOS SÓLIDOS
POR PERSONA SENSIBILIZADA, SEGÚN LUGAR, 2017

Lugar	Total	Persona sensibilizada												Sector
		Ene	Feb	Mar	Abr	May	Jun	Jul	Ago	Sep	Oct	Nov	Dic	
Total	1 973	0	0	290	474	422	552	0	0	85	45	50	55	
Parque Cesar Vallejo	278	-	-	-	41	38	154	-	-	-	45	-	-	6
Parque La Coruña	217	-	-	52	43	-	122	-	-	-	-	-	-	5
Parque La Paz	189	-	-	49	-	43	97	-	-	-	-	-	-	4
Parque de la Sagrada Familia	125	-	-	-	-	35	90	-	-	-	-	-	-	4
Parque El Carmen	92	-	-	57	35	-	-	-	-	-	-	-	-	2
Parque El Cabildo	92	-	-	39	53	-	-	-	-	-	-	-	-	2
Parque Egipto	90	-	-	45	45	-	-	-	-	-	-	-	-	1
Parque Cabildo	89	-	-	-	-	-	89	-	-	-	-	-	-	2
Parque Los Fundadores	88	-	-	48	40	-	-	-	-	-	-	-	-	4
Parque la Cruceta	85	-	-	-	-	-	-	-	-	85	-	-	-	2
Parque Pampas de la Quinua	55	-	-	-	-	-	-	-	-	-	-	-	55	2
Parque Coronel FAP Marco Antonio Schenone Oliva	50	-	-	-	-	50	-	-	-	-	-	-	-	7
Parque Los Alceres	50	-	-	-	-	-	-	-	-	-	-	50	-	8
Parque Almirante Miguel Grau	47	-	-	-	47	-	-	-	-	-	-	-	-	1
Parque Panama	45	-	-	-	-	45	-	-	-	-	-	-	-	4
Parque Las Gardenias	42	-	-	-	-	42	-	-	-	-	-	-	-	5
Parque Ricardo Cavero	40	-	-	-	-	40	-	-	-	-	-	-	-	5
Parque Los Cibeles	35	-	-	-	-	35	-	-	-	-	-	-	-	1
Parque Maria Jesus Castañeda	35	-	-	-	35	-	-	-	-	-	-	-	-	3
Parque Periodista	35	-	-	-	35	-	-	-	-	-	-	-	-	5
Parque Sagitario 8	34	-	-	-	-	34	-	-	-	-	-	-	-	2
Parque Carlos Paz Caffareta	34	-	-	-	34	-	-	-	-	-	-	-	-	3
Parque Marcahuasi	34	-	-	-	34	-	-	-	-	-	-	-	-	1
Parque Pampasde Junin	32	-	-	-	32	-	-	-	-	-	-	-	-	2
Parque Eduardo Lopez de Romaña	30	-	-	-	-	30	-	-	-	-	-	-	-	8
Parque Kennedy	30	-	-	-	-	30	-	-	-	-	-	-	-	4

Fuente: MSS - Gerencia de Servicios a la Ciudad

GRÁFICO N° 12.5



12.4 GESTIÓN AMBIENTAL: CAMPAÑA AMBIENTAL DE CONTROL DE RUIDO
POR PERSONA SENSIBILIZADA, SEGÚN SECTOR, 2017

Sector	Total	Persona sensibilizada											
		Ene	Feb	Mar	Abr	May	Jun	Jul	Ago	Sep	Oct	Nov	Dic
Total	10 661	0	0	1 930	2 580	2 380	1 006	499	850	740	250	356	70
Sector 1	1 140	-	-	-	-	-	890	-	110	70	-	-	70
Sector 2	1 328	-	-	245	420	355	-	-	-	230	-	78	-
Sector 3	2 193	-	-	382	780	756	-	-	185	90	-	-	-
Sector 4	2 164	-	-	285	600	858	116	-	170	-	-	135	-
Sector 5	1 264	-	-	420	-	411	-	-	85	205	-	143	-
Sector 6	1 523	-	-	598	780	-	-	-	-	145	-	-	-
Sector 7	300	-	-	-	-	-	-	-	300	-	-	-	-
Sector 8	749	-	-	-	-	-	-	499	-	-	250	-	-

Fuente: MSS - Gerencia de Servicios a la Ciudad

GRÁFICO N° 12.6

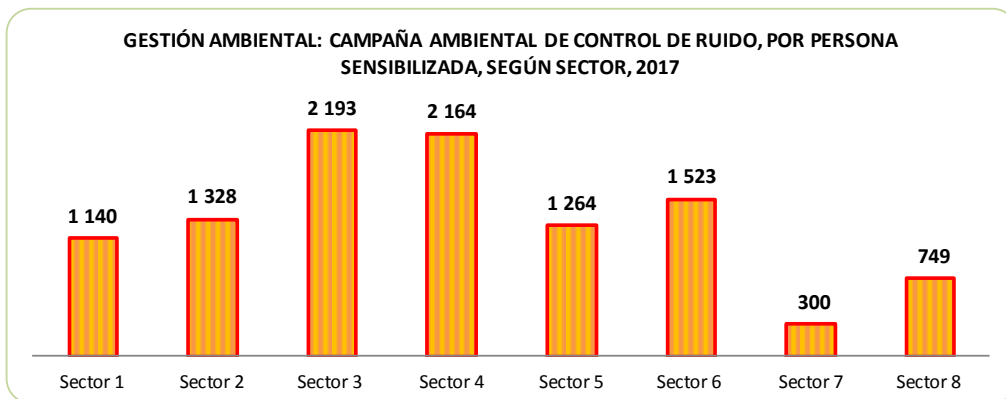
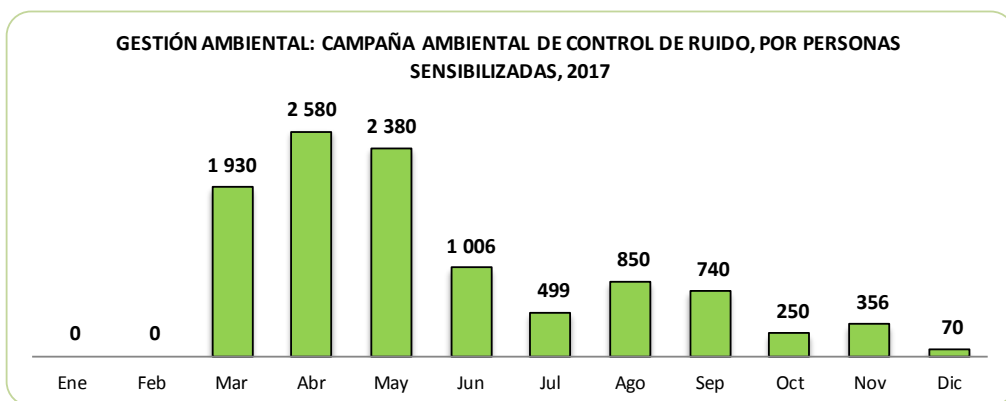


GRÁFICO N° 12.7



**12.5 GESTIÓN AMBIENTAL: CAMPAÑA AMBIENTAL DE CONTROL DE RUIDO POR PERSONA SENSIBILIZADA,
SECTOR, SEGÚN LUGAR, 2017**

Lugar	Fecha	Sensibilizado	Sector	Campaña
Total		10 661		
Av. Paseo de la Castellana / Av. Tomas Marsano	11-03	328	6	6
Av. Caminos del Inca Cdra. 21/ Av. Nazarenas Cdra. 7	13-03	382	3	
Av. Higuiereta Cdra. 6 /Av. Caminos del Inca Cdra. 9	19-03	420	5	
Panamericana Sur/ Batallón San Juan	22-03	270	6	
Av. Ayacucho / Av. Benavides	24-03	285	4	
Av. Los Próceres con Av. Tomás Marsano	28-03	245	2	
Av. Camino del Inca Cdra. 32 / Av. Andrés Tinoco Cdra. 5	12-04	780	3	5
Av. Los Próceres con Av. Tomás Marsano	16-04	420	2	
Av. Panamericana Sur/ Batallón San Juan	19-04	320	6	
Av. Paseo de la Castellana / Av. Tomas Marsano	21-04	460	6	
Av. Ayacucho con Av. Tomás Marsano	27-04	600	4	
Av. Monte de los Olivos cdra. 7 / Jr. Loma Umbrosa	02-05	335	3	8
Av. Velasco Astete Cdra. 16 / Av. Caminos del Inca Cdra. 13	08-05	238	4	
Av. Caminos del Inca Cdra. 21/ Av. Nazarenas Cdra. 7	13-05	421	3	
Av. Higuiereta Cdra. 6 /Av. Caminos del Inca Cdra. 9	17-05	231	5	
Av. Velasco Astete Cdra. 27/ Jr. Bielich Cdra. 3	21-05	420	4	
Av. Ayacucho / Av. Benavides	25-05	200	4	
Av. Higuiereta Cdra. 1/ Av. Benavides Cdra. 42	28-05	180	5	
Av. Los Próceres con Av. Tomás Marsano	30-05	355	2	
Av. Ayacucho Cdra. 11 / Av. Santiago de Surco Cdra. 35	12-06	116	4	5
Av. . Mariscal Ramón Castilla Cdra. 13/ Av. Paseo de La Castellana Cdra. 7	18-06	340	1	
Av. Ayacucho Cdra. 11 /Av. Santiago de Surco 35	19-06	120	1	
Jr. Combate de Angamos Cdra. 4 / Av. Paseo de La Castellana	23-06	250	1	
Av. Mariscal Ramón Castilla Cdra. 13 / Av. Paseo La Castellana Cdra. 6	27-06	180	1	
Jr. Cartavio cdra. 2 / Jr. Pomalca	14-07	100	8	5
Av. Primavera cdra. 13 / Jr. El Polo	19-07	120	8	
Jr. Cartavio cdra. 2 / Jr. Pomalca	19-07	90	8	
Jr. El Polo cdra. 2 / Jr. Cartavio	21-07	95	8	
Jr. Cartavio cdra. 2 / Jr. Pomalca	21-07	94	8	
Av. Santiago de Surco cdra. 35 / Av. Ayacucho cdra. 10	01-08	110	1	9
Jr. Las Gardenias / Av. Las Casuarinas	01-08	90	7	
Ca. Cayalti cdra. 2 / Calle Laredo cdra. 5	08-08	85	7	
Av. Encalada / Av. Primavera	08-08	125	7	
Av. Benavides / Av. Caminos del Inca	14-08	100	3	
Av. Tomás Marsano / Av. Caminos del Inca	14-08	85	3	
Av. Benavides cdra. 43 / Av. Higuiereta cdra. 1	21-08	85	5	
Av. Benavides cdra. 33 / Ovalo Los Cabitos	21-08	90	4	
Av. Benavides cdra. 41 / Av. Ayacucho cdra. 16	28-08	80	4	
Av. Primavera / Av. Velasco Astete	04-09	120	5	9
Av. Primavera/ Av. Precursores	08-09	75	6	
Av. Surco / Doña Ana	11-09	75	2	
Calle Doña Juana / Paseo de la República	11-09	70	2	
La Cruceta	11-09	85	2	
Av. Velasco Astete / Ca. Monte Umbroso	18-09	85	5	
Av. Ayacucho / Av. Mariscal Ramón Castilla	21-09	70	1	
Av. Precursores / Av. Primavera cdra. 10	22-09	70	6	
Av. Caminos del Inca / Av. Benavides	28-09	90	3	
Av. La Encalada / Av. El Derby	10-10	85	8	3
Av. El Derby Cdra. 3 / Av. Manuel Olgúin cdra. 3	16-10	100	8	
Jr. El Cartavio // Jr. El Polo	23-10	65	8	
Av. Los Próceres con Av. Tomás Marsano	02-11	78	2	5
Av. Velasco Astete / Ca. Monte Umbroso	02-11	68	5	
Av. Ayacucho /Av. Benavides	09-11	70	4	
Ovalo Higuiereta / Av.- Benavides cdra. 33	14-11	65	4	
Ca. Teodoro Valcárcel /Av. Aviación	14-11	75	5	
Jr. Camino Real / Av. Jorge Chavez cdra. 9	23-12	70	1	

Fuente: MSS - Gerencia de Servicios a la Ciudad

**12.6 GESTIÓN AMBIENTAL: MONITOREO DEL CONTROL DEL RUIDO POR NUMERO DE MEDICIÓN,
NIVEL DE RUIDO Y SECTOR, SEGÚN LUGAR, 2017**

Lugar	Fecha	Nº de Medición	Nivel de ruido Decibeles dBA Leq	Sector
Av. Paseo de La Castellana / Av. Tomas Marsano	11-03	10	76.4	6
Av. Caminos del Inca Cdra. 21/ Av. Nazarenas Cdra. 7	13-03	10	74.5	3
Av. Higuiereta Cdra. 6 /Av. Caminos del Inca Cdra. 9	19-03	10	77.9	5
Panamericana Sur/ Batallón San Juan	22-03	10	79.0	6
Av. Ayacucho / Av. Benavides	24-03	10	75.5	4
Av. Los Próceres con Av. Tomás Marsano	28-03	10	76.8	2
Av. Camino del Inca Cdra. 32 / Av. Andrés Tinoco Cdra. 5	12-04	10	77.3	3
Av. Los Próceres con Av. Tomás Marsano	16-05	10	78.6	2
Panamericana Sur/ Batallón San Juan	19-05	10	73.2	6
Av. Paseo de La Castellana / Av. Tomas Marsano	21-05	10	74.5	6
Av. Ayacucho con Av. Tomás Marsano	27-05	10	75.5	4
Av. Monte de los Olivos Cdra. 7 / Jr. Loma Umbrosa	02-05	10	71.5	3
Av. Velasco Astete Cdra. 16 / Av. Caminos del Inca Cdra. 13	08-05	10	78.3	4
Av. Caminos del Inca Cdra. 21/ Av. Nazarenas Cdra. 7	13-05	10	75.6	3
Av. Higuiereta Cdra. 6 /Av. Caminos del Inca Cdra. 9	17-05	10	77.7	5
Av. Velasco Astete Cdra. 27/ Jr. Bielich Cdra. 3	21-05	10	76.5	4
Av. Ayacucho / Av. Benavides	25-05	10	78.9	4
Av. Higuiereta Cdra. 1/ Av. Benavides Cdra. 42	28-05	10	74.6	5
Av. Los Próceres con Av. Tomás Marsano	30-05	10	78.2	2
Av. Ayacucho Cdra. 11 / Av. Santiago de Surco Cdra. 35	12-06	1	75.5	4
Av. Mariscal Ramón Castilla Cdra. 13/ Av. Paseo de La Castellana Cdra. 7	18-06	1	68.2	1
Av. Ayacucho Cdra. 11 /Av. Santiago de Surco 35	19-06	1	72.4	1
Jr. Combate de Angamos Cdra. 4 / Av. Paseo de La Castellana	23-06	1	64.5	1
Av. Mariscal Ramón Castilla Cdra. 13 / Av. Paseo La Castellana Cdra. 6	27-06	1	64.2	1
Jr. Cartavio Cdra. 2 / Jr. Pomalca	14-07	10	70.6	8
Av. Primavera Cdra. 13 / Jr. El Polo	19-07	10	85.6	8
Jr. Cartavio Cdra. 2 / Jr. Pomalca	19-07	10	73.5	8
Jr. El Polo Cdra. 2 / Jr. Cartavio	21-07	10	73.5	8
Jr. Cartavio Cdra. 2 / Jr. Pomalca	21-07	10	83.5	8
Av. Santiago de Surco Cdra.. 35 / Av. Ayacucho Cdra. 10	01-08	10	89.5	1
Jr. Las Gardenias / Av. Las Casuarinas	01-08	10	75.7	7
Ca. Cayalti Cdra. 2 / Calle Laredo Cdra. 5	08-08	10	71.2	7
Av. Encalada / Av. Primavera	08-08	10	87.5	7
Av. Benavides / Av. Caminos del Inca	14-08	10	93.5	3
Av. Tomás Marsano / Av. Caminos del Inca	14-08	10	86.7	3
Av. Benavides Cdra. 43 / Av. Higuiereta Cdra.. 1	21-08	10	89.3	5
Av. Benavides Cdra. 33 / Ovalo Los Cabitos	21-08	10	82.2	4
Av. Benavides Cdra. 41 / Av. Ayacucho Cdra. 16	28-08	10	80.5	4

Continua

**12.6 GESTIÓN AMBIENTAL: MONITOREO DEL CONTROL DEL RUIDO POR NUMERO DE MEDICIÓN,
NIVEL DE RUIDO Y SECTOR, SEGÚN LUGAR, 2017**

Lugar	Fecha	Nº de Medición	Nivel de ruido Decibeles dBA Leq	Sector
Av. Primavera / Av. Velasco Astete	04-09	10	78.3	5
Av. Primavera/ Av. Precursores	08-09	10	76.5	6
Av. Surco / Doña Ana	11-09	10	87.5	2
Calle Doña Juana / Paseo de la República	11-09	10	71.5	2
La Cruceta	11-09	10	76.5	2
Av. Velasco Astete / Ca. Monte Umbroso	18-09	10	75.6	5
Av. Ayacucho / Av. Mariscal Ramón Castilla	21-09	10	81.5	1
Av. Precursores / Av. Primavera Cdra.. 10	22-09	10	79.5	6
Av. Caminos del Inca / Av. Benavides	28-09	10	82.5	3
Av. La Encalada / Av. El Derby	10-10	10	80.1	8
Av. El Derby Cdra. 3 / Av. Manuel Olguín Cdra. 3	16-10	10	82.3	8
Jr. El Cartavio / Jr. el Polo	23-10	10	76.2	8
Av. Los Próceres con Av. Tomás Marsano	02-11	10	86.5	2
Av. Velasco Astete / Ca. Monte Umbroso	02-11	10	76.5	5
Av. Ayacucho /Av. Benavides	09-11	10	81.6	4
Ovalo Higuiereta / Av.- Benavides Cdra. 33	14-11	10	85.7	4
Ca. Teodoro Valcárcel /Av. Aviación	14-11	10	85.6	5
Jr. Camino Real / Av. Jorge Chavez Cdra. 9	23-12	10	86.7	1

Fuente: MSS - Gerencia de Servicios a la Ciudad

**Estándares Nacionales de Calidad Ambiental para Ruido
En (LAeqT)**

Tipo de Zona	Día (Db)	Noche (dB)
Zona de protección especial	50	40
Zona residencial	60	50
Zona comercial	70	60
Zona industrial	80	70

Fuente: Reglamento de Estándares Nacionales de Calidad Ambiental para Ruido
Decreto Supremo N° 085-2003-PCM

**12.7 GESTIÓN AMBIENTAL: VISITA A LA PLANTA DE RECUPERACIÓN Y TRATAMIENTO DE LAS AGUAS
DEL RÍO SURCO, POR INSTITUCIÓN PÚBLICA Y PRIVADA Y SENSIBILIZADO, 2017**

Institución Pública y Privada	Fecha	Sensibilizado
	Total	9 939
Universidad de Lima	Enero	10
Visita Alcalde de Michigan	05-ene	5
Embajada Americana	12-ene	3
Municipalidad de Lima Metropolitana	17-ene	20
Supermercados Peruanos	17-ene	40
Universidad Daniel Alcides Carrión	19-ene	43
KDM Empresas	26-ene	4
Corte Suprema - Área de Bienestar Social	27-ene	110
Universidad de Lima	30-ene	4
Universidad de Lima	31-ene	4
Servicio Nacional de Adiestramiento en Trabajo Industrial - SENATI	Febrero	10
B. GREEN	01-feb	8
Ministerio de Educación - Programa Vacaciones Útiles	02-feb	35
Colegio Trilce de Chorrillos	02-feb	100
Asociación Mensajeros de la Paz	06-feb	50
Municipalidad de Calango - Cañete	08-feb	15
Empresa Nívea	09-feb	7
Municipalidad de Barranco	14-feb	18
Universidad San Luis Gonzaga de Ica	16-feb	43
Seguro Social de Salud - EsSalud	17-feb	150
Talleres de Verano	Marzo	35
Universidad Federico Villareal	Marzo	4
Universidad de Ingeniería	09-mar	25
Evento celebración "La hora del Planeta"	25-mar	250
Servicio Nacional de Adiestramiento en Trabajo Industrial - SENATI	Abril	16
Visita Presidenta de Suiza	20-abr	6
Evento Juramentación PAES	21-abr	200
Embajada USA visita de Funcionarios	22-abr	6
Universidad de Lima	25-abr	28
Universidad de Lima	11-may	28
Universidad Agraria	11-may	15
Municipalidad de Rímac	15-may	40
Evento Celebración Día del Reciclaje	17-may	80
Visita delegación Chiclayo / Bolivia	18-may	35
Invitados Sr. Alcalde	23-may	4
Invitados Sr. Alcalde	26-may	4
Universidad Agraria	30-may	15
Evento MINEDU	02-jun	340
Ministerio de Defensa - FAP	02-jun	112
Colegio Nuestro Salvador	02-jun	228
I.E.P Hogar y Escuela	16-jun	352
U.N. San Cristóbal de Huamanga	16-jun	139
IE N° 6041 Alfonso Ugarte	16-jun	213
I.E.P Alfredo Bonifacio Rímac	17-jun	437
Universidad Nacional Mayor de San Marcos	17-jun	339
Universidad Nacional del Callao	17-jun	98
I.E Antares Surco	27-jun	270
Universidad Nacional de Ingeniería	27-jun	149

Continúa

12.7 GESTIÓN AMBIENTAL: VISITA A LA PLANTA DE RECUPERACIÓN Y TRATAMIENTO DE LAS AGUAS DEL RÍO SURCO, POR INSTITUCIÓN PÚBLICA Y PRIVADA, SENSIBILIZADO, 2017

Institución Pública y Privada	Fecha	Sensibilizado
Evento Agrobanco / Unión Europea	27-jun	121
I.E Salcantay	28-jun	559
I.E.P Daniel Goleman	28-jun	73
I.E Virgo Potens - MML Programa Educa	28-jun	486
Evento MINEDU	02-jul	
Ministerio de Defensa - FAP	02-jul	
Colegio Nuestro Salvador	03-jul	340
IE San Vicente de Paul	02-jul	
Universidad Nacional de San Luis Gonzaga ICA	02-jul	
I.E.P Hogar y Escuela	16-jul	
U. N San Cristóbal de Huamanga	16-jul	352
I.E N° 6041 Alfonso Ugarte	16-jul	
UNSM Moyobamba	16-jul	
I.E.P Alfredo Bonifacio Rímac	17-jul	
Universidad San Marcos	17-jul	437
Universidad Nacional del Callao	17-jul	
I.E Antares Surco	27-jul	
Universidad Nacional de Ingeniería - UNI	27-jul	
Evento Agrobanco/Unión Europea	27-jul	270
Universidad Le Cordon Blue	27-jul	
I.E Don Bosco	27-jul	
I.E Maria Reiche 7070	27-jul	
I.E Salcantay	28-jul	
I.E.P Daniel Goleman	28-jul	559
I.E Virgo Potens- MML Programa Educa	28-jul	
I.E N° 7024	28-jul	
I.E Juana Alarco de Dammert	28-jul	
I.E El Nazareno SJM	07-ago	85
Voluntarios Universidad Científica	07-ago	4
Voluntarios Universidad Científica	08-ago	4
Voluntarios Universidad Científica	09-ago	3
Universidad Nacional de San Luis Gonzaga ICA	10-ago	4
I.E.P Hogar y Escuela	11-ago	3
Universidad Nacional de San Cristóbal de Huamanga	15-ago	20
I.E N° 6041 Alfonso Ugarte	15-ago	2
UNSM Moyobamba	16-ago	2
I.E.P Alfredo Bonifacio Rímac	24-ago	80
I.E Nuestra Señora de las Mercedes	05-sep	81
Universidad Privada del Norte	08-sep	30
I.E Virgo Potens	11-sep	65
Universidad Continental	12-sep	52
I.E San Ignacio	13-sep	29
I.E Niño Jesús de Praga	13-sep	95
I.E Virgo Potens	14-sep	82
I.E Virgo Potens	18-sep	63
I.E Nuestra Señora de las Mercedes	19-sep	95
I.E Virgo Potens	21-sep	66
I.E Virgo Potens	25-sep	66
Reunión Directivos Junta Vecinal	16-oct	55
Charlas educativas semana ambiental	24-oct	50

Continúa

**12.7 GESTIÓN AMBIENTAL: VISITA A LA PLANTA DE RECUPERACIÓN Y TRATAMIENTO DE LAS AGUAS
DEL RÍO SURCO, POR INSTITUCIÓN PÚBLICA Y PRIVADA, SENSIBILIZADO, 2017**

Institución Pública y Privada	Fecha	Sensibilizado
Taller juegos sobre reciclaje ciudad saludable	25-oct	35
SERNANP Hinchas conservación Show + Taller de reciclaje	26-oct	100
Taller de Compostaje RUA Ricardo Palma	27-oct	50
Desfile de ECOMODA	28-oct	130
B- GREEN Marketing Consult - Sra. Micaela Venancio	07-nov	3
MINEDU (Construyendo Desarrollo Sostenible)	08-nov	180
I.E 6079 Santísima Niña María	10-nov	27
Universidad del Centro de Huancayo	10-nov	33
I.E Newton	15-nov	5
Universidad de Ingeniería y Tecnología (UTEC)	18-nov	12
Universidad Nacional de San Martín Moyobamba	18-nov	50
Universidad Católica Sedes Sapientiae	18-nov	12
I.E Virgo Potens	20-nov	66
I.E.P Hans Christian Anderson	22-nov	144
I.E. San Ignacio Recalde	25-nov	9
I.E.P Nuestra Señora del Rosario	25-nov	52
Instituto ADEX	29-nov	64
Instituto ADEX	30-nov	49
Campaña de acopio de RAEE	1 y 2 de Diciembre	45
Día del Voluntariado y Cuidado Ambiental	05-dic	35
Reciclando en Verano	05-dic	25
Colegio Virgo Potens	11-dic	99
Municipalidad de Espinar	12-dic	42
Centro Adulto Mayor	12-dic	40
Comité Ambiental Municipal	15-dic	25
Comité Municipal del CAM	15-dic	32
Simulacro del Papa	18-dic	80
Presentación de la Canción Oficial del Papa	20-dic	115

Fuente: MSS - Gerencia de Servicios a la Ciudad

12.8 GESTIÓN AMBIENTAL: EVALUACIÓN DE IMPACTO AMBIENTAL, LUGAR, INFORME Y SECTOR, SEGÚN ASUNTO, 2017

Asunto	Lugar	Mes	N° Informe	Cantidad	Sector
Total				27	
Residuos sólidos	Av. Miramar Mz. Q Lt. 18 Pueblo Joven Santa Isabel de Villa	Ene	Informe 01-2017-VSA-SGLPJ	6	9
Ruidos molestos	Av. El Polo cdra. 7		Informe 01-2017-YGG-GSC.		8
Evaluación Ambiental Preliminar Proyecto Línea de Transmisión 220 KW	Puentes Benavides y Primavera		Informe 03-2017-YGG-GSC		
Ruidos molestos	Ca. Don Francisco N° 117 Urb. Santa Rosa		Informe 05-2017-YGG-GSC		2
Ruidos molestos	Jr. Barlovento N° 443 Urb. Higuera		Informe 09-2017-YGG-GSC		5
Ruidos molestos	Ca. 3 Dpto. N° 138 - San Borja		Informe 010-2017-YGG-GSC		
Ruidos molestos	Jr. Batalla de San Juan N° 582 Urb. Santa Teresa	Feb	Informe 012-2017-YGG-GSC	3	
Filtración agua y malos olores	Condominio Las Praderas de Surco Edificio R-304		Informe 016-2017-YGG-GSC		
Malos olores	Condominio La Estancia de Surco Edificio F-204		Informe 015-2017-YGG-GSC		
Ruidos molestos	Jr. Montreal N° 474- 102 Urb. Chacarilla	Mar	Informe 017-2017-YGG-GSC	2	5
Ruidos molestos	Jr. Baca Flor N° 535 Dpto. 101		Informe 020-2017-YGG-GSC		1
Ruidos molestos	Av. El Polo N° 741 2do. Piso	Abr	Informe 022-2017-YGG-GSC	2	8
Ruidos molestos	Av. El Polo N° 759 Urb. El Derby		Informe 027-2017-YGG-GSC		8
Malos olores	Ca. Luis Dextre Mz. E Lt. 21 A Urb. Villa Alegre	May	Informe 033-2017-YGG-GSC	2	2
Ruidos molestos	Av. Benavides N° 4974 Urb. Las Gardenias		Informe 017-2017-VSA-SGLPJ		5
Residuos sólidos	Av. Benavides cdra. 43 con Ca. Pedro Abad	Jun	Informe 018-2017-VSA-SGLPJ	7	4
Residuos sólidos	Jr. Marginal de la Selva N° 231 Dpto. 302		Informe 019-2017-VSA-SGLPJ		5
Malos olores y ruido	Av. El Polo cdra. 7		Informe 034-2017-YGG-GSC		8
Presunta contaminación atmosférica	Edificio F - 204 Condominio la Estancia de Surco		Informe 036-2017-YGG-GSC-MSS		1
Ruidos molestos	Jr. Montereal N° 474- 102 Urb. Chacarilla		Informe 037-2017-YGG-GSC-MSS		5
Presunto Botadero	Av. Paseo de la República N° 8861 Dpto. G-203 Urb. Los Próceres		Informe 042-2017-YGG-GSC-MSS		2
Ruidos molestos	Jr. Montereal N° 474- 102 Urb. Chacarilla		Informe 043-2017-YGG-GSC-MSS		5
Residuos sólidos	Jr. Los Crisantemos con Jr. Los Lirios Urb. Casuarinas Sur	Jul	Informe 024-2017-VSA-SGLPJ	1	7
Residuos sólidos	Pasaje Víctor Cabezas Mz. T Lt. 30	Ago	Informe 036-2017-VSA-SGLPJ	2	2
Residuos sólidos	Pasaje El Mangle y en la intersección de Jr. Caliandras y Ca. Los Cafetos - Urb. Villa Libertad		Informe 037-2017-VSA-SGLPJ		8
Malos olores	Comité 27 Lt. 9 y 10 Mz. K1 AA.HH. Mateo Pumacahua	Set	Informe 041-2017-VSA-SGLPJ	1	9
Residuos sólidos	Jr. Giuseppe Verdi - Alto Mirador	Nov	Informe 051-2017-VSA-SGLPJ	1	7

Fuente: MSS - Gerencia de Servicios a la Ciudad



13.1 LIMPIEZA PÚBLICA: RECOLECCIÓN DE RESIDUOS SÓLIDOS SERVICIO MUNICIPAL, 2012 – 2017
(Tonelada métrica)

Mes	Residuos sólidos					
	2012	2013	2014	2015	2016	2017
Total	127 083	141 409	145 567	144 348	145 925	150 513
Enero	10 987	11 476	13 196	12 571	12 764	13 609
Febrero	10 254	10 940	11 387	11 483	11 922	11 987
Marzo	10 981	12 071	12 683	12 692	12 589	13 665
Abril	10 395	11 876	11 858	11 708	12 056	12 159
Mayo	10 640	12 048	12 255	12 075	12 026	12 733
Junio	10 258	11 400	11 485	11 879	11 312	12 013
Julio	10 362	11 608	11 925	11 776	11 589	11 957
Agosto	10 285	11 472	11 748	11 754	11 548	11 940
Septiembre	9 841	11 520	11 692	11 507	11 267	11 860
Octubre	10 596	11 953	11 908	11 607	12 265	12 372
Noviembre	10 471	11 748	12 054	11 778	12 487	12 327
Diciembre	12 013	13 296	13 375	13 518	14 098	13 889

Fuente: MSS - GSC - Subgerencia Limpieza, Parques y Jardines

GRÁFICO N° 13.1

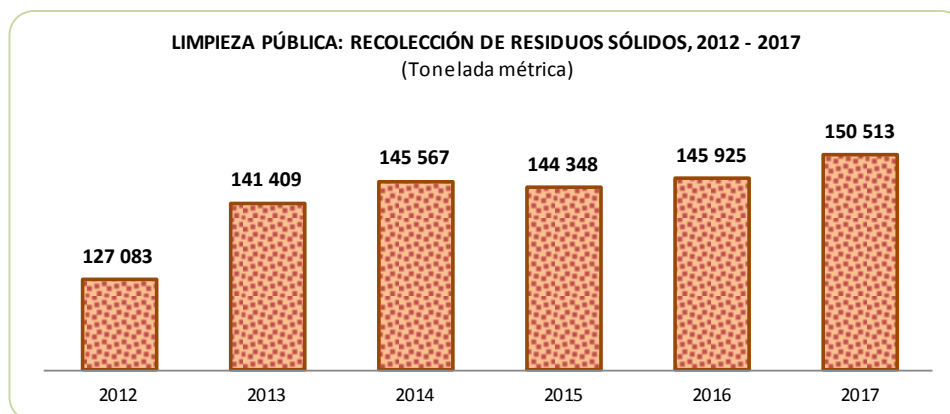
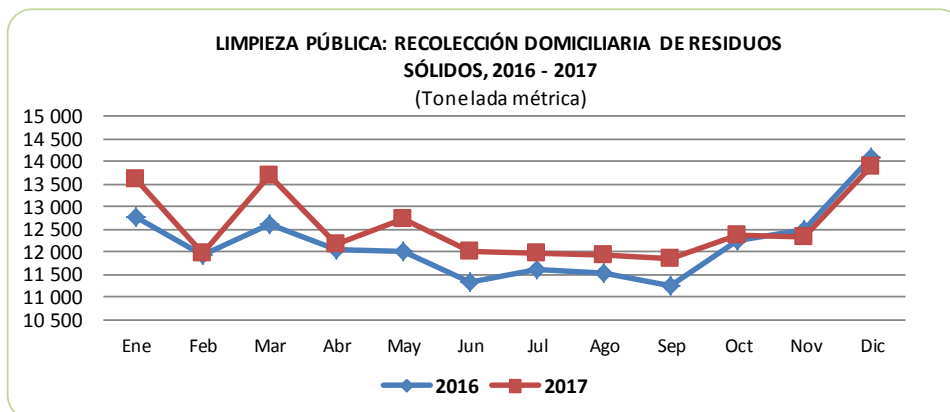


GRÁFICO N° 13.2



13.2 LIMPIEZA PÚBLICA: RECOLECCIÓN DE RESIDUOS SÓLIDOS SERVICIO MUNICIPAL, POR SECTOR, 2017
(Tonelada métrica)

Mes	Total	Sector										Barrido y Mercados
		1	2	3	4	5	6	7	8	9	10	
Total	150 513	33 013	27 100	11 509	5 432	11 635	6 066	22 803	12 879	13 860	3 071	3 146
Enero	13 609	2 893	2 307	1 016	571	1 053	627	2 127	1 165	1 336	263	253
Febrero	11 987	2 582	2 065	969	548	866	451	1 848	1 094	1 092	254	217
Marzo	13 665	3 253	2 439	1 020	582	984	533	2 015	1 191	1 244	316	88
Abril	12 159	2 662	2 253	913	412	876	547	1 863	1 051	1 124	220	239
Mayo	12 733	2 806	2 251	1 015	435	996	515	1 901	1 097	1 220	210	286
Junio	12 013	2 598	2 158	915	402	950	486	1 783	1 108	1 144	210	260
Julio	11 957	2 650	2 156	894	379	952	465	1 831	1 018	1 101	226	285
Agosto	11 940	2 601	2 223	916	400	951	470	1 787	1 004	1 060	269	259
Septiembre	11 860	2 570	2 184	932	389	965	507	1 778	995	1 026	246	266
Octubre	12 372	2 615	2 238	941	403	981	495	1 916	1 036	1 118	287	344
Noviembre	12 327	2 651	2 234	972	416	975	477	1 940	1 011	1 102	256	292
Diciembre	13 889	3 132	2 591	1 005	496	1 086	494	2 013	1 110	1 293	313	356

Fuente: MSS - GSC - Subgerencia Limpieza, Parques y Jardines

GRÁFICO N° 13.3

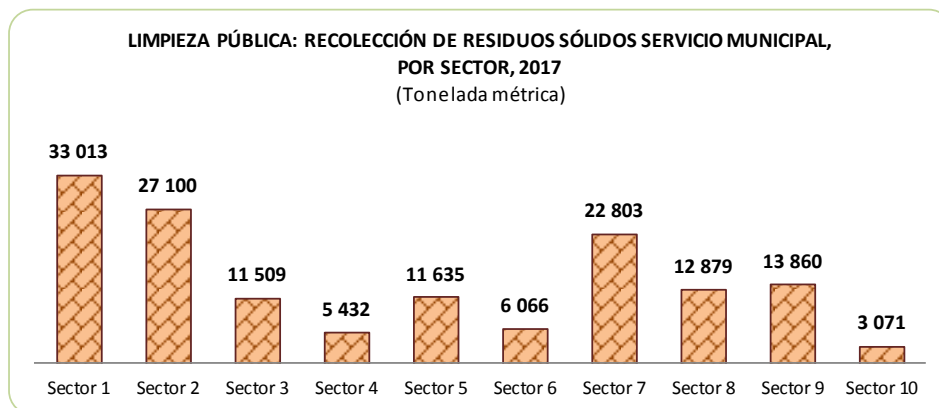
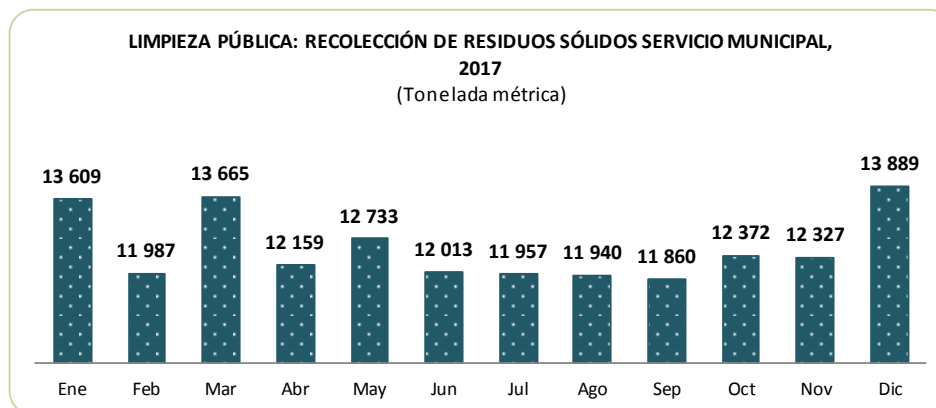


GRÁFICO N° 13.4



13.3 LIMPIEZA PÚBLICA: RECOLECCIÓN DOMICILIARIA DE RESIDUOS SÓLIDOS, VÍA COMPACTA
SEGÚN SECTOR, SUBSECTOR, BARRIDO Y MERCADO, 2017
(Tonelada métrica)

Sector	Sub sector	Total	Recolección domiciliar de residuos sólidos vía compacta											
			Ene	Feb	Mar	Abr	May	Jun	Jul	Ago	Sep	Oct	Nov	Dic
Total		148 000	13 357	11 626	13 457	11 973	12 538	11 830	11 767	11 775	11 684	12 177	12 134	13 683
1	1.1	8 562	757	667	843	696	725	673	684	678	671	674	683	810
	1.2	6 726	595	524	663	547	570	528	537	533	527	529	537	636
	1.3	7 250	641	565	714	589	614	570	579	574	568	571	579	686
	1.4	9 783	865	762	964	795	829	769	781	775	767	770	781	926
2	2.1	3 932	341	300	354	320	327	314	314	322	312	325	325	377
	2.2	2 706	235	207	244	220	225	216	216	222	215	223	223	259
	2.3	13 279	1 152	1 014	1 196	1 082	1 105	1 061	1 059	1 089	1 054	1 096	1 097	1 274
	2.4	6 352	551	485	572	517	529	507	506	521	504	524	525	609
3	3.1	6 818	602	574	604	541	601	542	530	543	552	557	576	595
	3.2	4 691	414	395	416	372	414	373	365	373	380	383	396	410
4	4.1	3 622	381	366	388	275	290	268	253	267	259	268	277	330
	4.2	1 810	190	183	194	137	145	134	126	133	130	134	139	165
5	5.1	2 177	197	158	185	164	187	178	179	178	181	184	183	204
	5.2	4 303	390	313	365	324	369	352	353	352	358	363	361	402
	5.3	5 133	465	373	435	387	440	420	421	420	427	434	431	480
6	6.1	2 393	247	178	210	216	203	192	183	186	200	195	188	195
	6.2	1 057	109	79	93	95	90	85	81	82	88	86	83	86
	6.3	2 616	270	195	230	236	222	209	200	203	219	213	206	213
7	7.1	4 502	426	364	396	371	374	349	360	352	353	378	383	397
	7.2	8 299	785	671	729	683	689	644	664	649	651	697	706	731
	7.3	4 783	453	387	420	394	397	371	383	374	375	402	407	422
	7.4	4 570	433	370	402	376	380	354	366	357	359	384	389	403
8	8.1	5 554	445	413	527	465	485	490	450	444	440	458	447	491
	8.2	2 272	182	169	216	190	198	200	184	182	180	187	183	201
	8.3	2 840	227	211	269	238	248	250	230	227	225	234	229	251
	8.4	1 894	152	141	180	158	165	167	154	151	150	156	152	167
9	9.1	3 171	306	250	285	257	279	262	252	243	235	256	252	296
	9.2	2 269	219	179	204	184	200	187	180	174	168	183	180	212
	9.3	1 954	188	154	175	158	172	161	155	149	145	158	155	182
	9.4	6 466	623	509	580	524	569	533	514	495	479	522	514	603
10		3 071	263	254	316	220	210	210	226	269	246	287	256	313
Barrido y Mercado		3 146	253	217	88	239	286	260	285	259	266	344	292	356

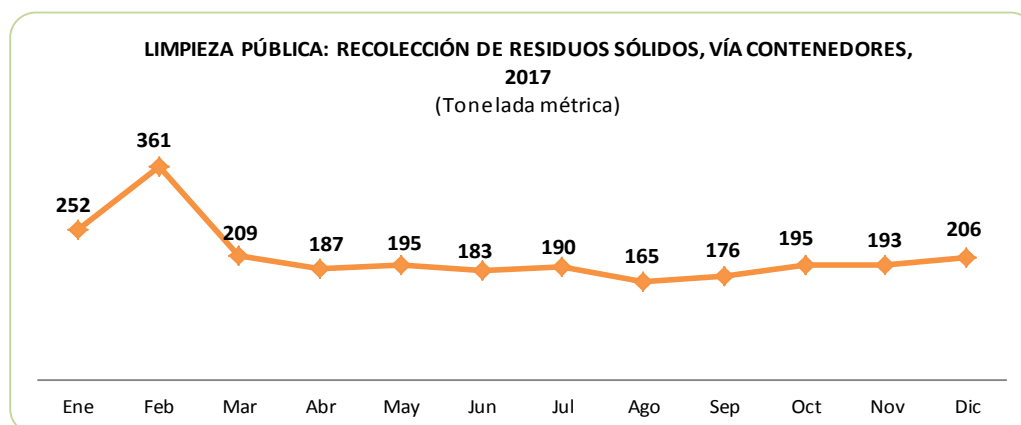
Fuente: MSS - GSC - Subgerencia Limpieza, Parques y Jardines

13.4 LIMPIEZA PÚBLICA: RECOLECCIÓN DE RESIDUOS SÓLIDOS, VÍA CONTENEDORES,
POR SECTOR Y SUBSECTOR, 2017
(Tonelada métrica)

Sector	Sub Sector	Total	Recolección de residuos sólidos vía contenedor											
			Ene	Feb	Mar	Abr	May	Jun	Jul	Ago	Sep	Oct	Nov	Dic
Total		2 513	252	361	209	187	195	183	190	165	176	195	193	206
1	1.1	0	-	-	-	-	-	-	-	-	-	-	-	-
	1.2	0	-	-	-	-	-	-	-	-	-	-	-	-
	1.3	594	-	-	69	35	69	59	69	41	36	71	71	74
	1.4	99	35	64	-	-	-	-	-	-	-	-	-	-
2	2.1	0	-	-	-	-	-	-	-	-	-	-	-	-
	2.2	34	-	-	3	5	3	3	3	3	5	3	3	3
	2.3	609	-	-	59	92	53	49	50	57	81	56	53	59
	2.4	189	28	59	10	15	9	8	8	9	14	9	9	10
3	3.1	0	-	-	-	-	-	-	-	-	-	-	-	-
	3.2	0	-	-	-	-	-	-	-	-	-	-	-	-
4	4.1	0	-	-	-	-	-	-	-	-	-	-	-	-
	4.2	0	-	-	-	-	-	-	-	-	-	-	-	-
5	5.1	22	-	22	-	-	-	-	-	-	-	-	-	-
	5.2	0	-	-	-	-	-	-	-	-	-	-	-	-
	5.3	0	-	-	-	-	-	-	-	-	-	-	-	-
6	6.1	0	-	-	-	-	-	-	-	-	-	-	-	-
	6.2	0	-	-	-	-	-	-	-	-	-	-	-	-
	6.3	0	-	-	-	-	-	-	-	-	-	-	-	-
7	7.1	70	-	-	9	5	8	8	7	7	5	7	7	8
	7.2	140	-	-	17	10	15	16	15	14	10	14	14	15
	7.3	87	30	57	-	-	-	-	-	-	-	-	-	-
	7.4	351	-	-	43	25	38	41	37	34	25	35	36	38
8	8.1	26	12	14	-	-	-	-	-	-	-	-	-	-
	8.2	23	15	8	-	-	-	-	-	-	-	-	-	-
	8.3	270	133	137	-	-	-	-	-	-	-	-	-	-
	8.4	0	-	-	-	-	-	-	-	-	-	-	-	-

Fuente: MSS - GSC - Subgerencia Limpieza, Parques y Jardines

GRÁFICO N° 13.5



13.5 LIMPIEZA PÚBLICA: RECOLECCIÓN DOMICILIARIA DE RESIDUOS SÓLIDOS
VÍA COMPACTA, SEGÚN TURNO, 2017
(Tonelada métrica)

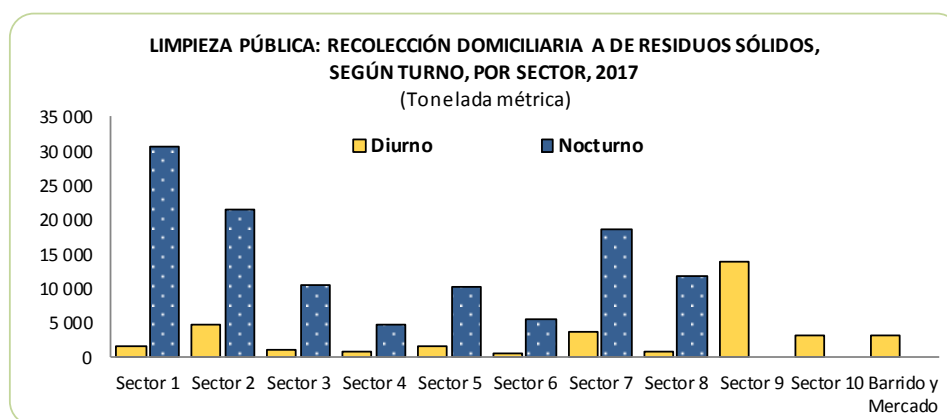
Sector	Total	Recolección de residuos sólidos vía compacta										Barrido y Mercado
		Sector										
		1	2	3	4	5	6	7	8	9	10	
Total	148 000	32 321	26 268	11 509	5 432	11 613	6 066	22 155	12 560	13 860	3 071	3 146
Diurno	34 579	1 599	4 759	1 018	722	1 455	610	3 632	707	13 860	3 071	3 146
Nocturno	113 421	30 721	21 509	10 491	4 710	10 158	5 456	18 523	11 854	-	-	-

Fuente: MSS - GSC - Subgerencia Limpieza, Parques y Jardines

GRÁFICO N° 13.6



GRÁFICO N° 13.7



**13.6 LIMPIEZA PÚBLICA: RECOLECCIÓN DE RESIDUOS SÓLIDOS VÍA COMPACTA
POR TURNO Y SECTOR, 2017
(Tonelada)**

Mes / Turno	Total	Sector										Barrido y Mercado
		1	2	3	4	5	6	7	8	9	10	
Total	148 000	32 321	26 268	11 509	5 432	11 613	6 066	22 155	12 560	13 860	3 071	3 146
Diurno	34 579	1 599	4 759	1 018	722	1 455	610	3 632	707	13 860	3 071	3 146
Nocturno	113 421	30 721	21 509	10 491	4 710	10 158	5 456	18 523	11 854	-	-	-
Enero												
Diurno	3 282	117	348	151	147	141	162	329	35	1 336	263	253
Nocturno	10 075	2 741	1 931	865	424	912	464	1 768	970	-	-	-
Febrero												
Diurno	2 501	23	280	144	146	32	20	263	30	1 092	254	217
Nocturno	9 125	2 496	1 726	825	403	812	432	1 528	905	-	-	-
Marzo												
Diurno	3 283	405	489	104	82	80	60	310	105	1 244	316	88
Nocturno	10 174	2 779	1 877	917	500	904	473	1 637	1 087	-	-	-
Abril												
Diurno	2 815	173	402	42	32	50	103	346	84	1 124	220	239
Nocturno	9 157	2 454	1 738	871	379	826	444	1 478	966	-	-	-
Mayo												
Diurno	2 975	139	422	102	44	134	44	288	84	1 220	210	286
Nocturno	9 562	2 598	1 764	912	391	862	471	1 552	1 013	-	-	-
Junio												
Diurno	2 777	114	403	94	34	130	34	269	85	1 144	210	260
Nocturno	9 052	2 425	1 695	821	368	820	452	1 449	1 023	-	-	-
Julio												
Diurno	2 698	77	383	81	37	135	31	286	58	1 101	226	285
Nocturno	9 069	2 504	1 712	814	342	818	434	1 486	960	-	-	-
Agosto												
Diurno	2 719	103	454	94	27	144	25	254	30	1 060	269	259
Nocturno	9 056	2 457	1 700	822	373	806	445	1 478	974	-	-	-
Setiembre												
Diurno	2 731	170	399	62	29	160	37	273	61	1 026	246	266
Nocturno	8 953	2 363	1 686	870	360	805	470	1 465	934	-	-	-
Octubre												
Diurno	2 863	109	396	43	41	156	28	315	25	1 118	287	344
Nocturno	9 313	2 435	1 773	897	361	825	467	1 545	1 010	-	-	-
Noviembre												
Diurno	2 753	90	373	52	40	139	26	366	17	1 102	256	292
Nocturno	9 381	2 489	1 797	921	375	836	451	1 517	994	-	-	-
Diciembre												
Diurno	3 180	79	409	48	62	154	40	333	93	1 293	313	356
Nocturno	10 503	2 980	2 111	957	433	932	454	1 619	1 017	-	-	-

Fuente: MSS - GSC - Subgerencia Limpieza, Parques y Jardines.

**13.7 LIMPIEZA PÚBLICA: RECOLECCIÓN DE RESIDUOS SÓLIDOS VÍA COMPACTAS
POR TURNO Y SECTOR, 2017
(Tonelada)**

Mes / Turno	Total	Sector								
		1	2	3	4	5	6	7	8	9
Total	2 513	692	831	0	0	22	0	648	319	0
Diurno	2 399	692	831	-	-	22	-	648	206	-
Nocturno	113	-	-	-	-	-	-	-	113	-
Enero										
Diurno	211	35	28	-	-	-	-	30	118	-
Nocturno	41	-	-	-	-	-	-	-	41	-
Febrero										
Diurno	289	64	59	-	-	22	-	57	87	-
Nocturno	72	-	-	-	-	-	-	-	72	-
Marzo										
Diurno	209	69	72	-	-	-	-	68	-	-
Nocturno	0	-	-	-	-	-	-	-	-	-
Abril										
Diurno	187	35	112	-	-	-	-	39	-	-
Nocturno	0	-	-	-	-	-	-	-	-	-
Mayo										
Diurno	195	69	65	-	-	-	-	61	-	-
Nocturno	0	-	-	-	-	-	-	-	-	-
Junio										
Diurno	183	59	60	-	-	-	-	65	-	-
Nocturno	0	-	-	-	-	-	-	-	-	-
Julio										
Diurno	190	69	61	-	-	-	-	59	-	-
Nocturno	0	-	-	-	-	-	-	-	-	-
Agosto										
Diurno	165	41	69	-	-	-	-	55	-	-
Nocturno	0	-	-	-	-	-	-	-	-	-
Setiembre										
Diurno	176	36	99	-	-	-	-	40	-	-
Nocturno	0	-	-	-	-	-	-	-	-	-
Octubre										
Diurno	195	71	69	-	-	-	-	56	-	-
Nocturno	0	-	-	-	-	-	-	-	-	-
Noviembre										
Diurno	193	71	65	-	-	-	-	57	-	-
Nocturno	0	-	-	-	-	-	-	-	-	-
Diciembre										
Diurno	206	74	72	-	-	-	-	61	-	-
Nocturno	0	-	-	-	-	-	-	-	-	-

Fuente: MSS - GSC - Subgerencia Limpieza, Parques y Jardines.

13.8 LIMPIEZA PÚBLICA: RECOLECCIÓN DE RESIDUOS SÓLIDOS
VÍA CONTENEDOR, SEGÚN TURNO, 2017
(Tonelada métrica)

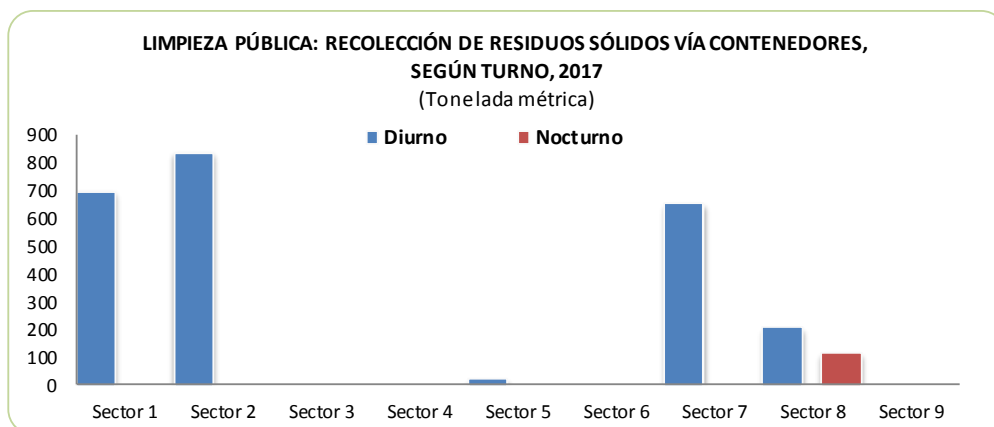
Turno	Total	Recolección de residuos sólidos vía contenedor								
		Sector 1	Sector 2	Sector 3	Sector 4	Sector 5	Sector 6	Sector 7	Sector 8	Sector 9
Total	2 513	692	831	0	0	22	0	648	319	0
Diurno	2 399	692	831	-	-	22	-	648	206	-
Nocturno	113	-	-	-	-	-	-	-	113	-

Fuente: MSS - GSC - Subgerencia Limpieza, Parques y Jardines.

GRÁFICO N° 13.8



GRÁFICO N° 13.9



13.9 LIMPIEZA PÚBLICA: CONTENEDORES SOTERRADOS POR UBICACIÓN, AÑO DE INAUGURACIÓN, SEGÚN SECTOR Y SUBSECTOR, 2017

Sector	Subsector	Ubicación	Cantidad	Descripción	Fecha de Instalación
Total			63		
1	1.1	Av. Mariscal Castilla - Av. Ayacucho	2	Reciclaje	2012
1	1.1	Jr. Tangarara - Jr. Tamarindos (Parque Central La Capullana)	1		
2	2.3	Conjunto Residencial La Cruceta (Entrada Principal)	1		
3	3.1	Ca. Aldabas con Jr. Alguaciles (Parque Las Gardenias)	1		
5	5.1	Av. Velasco Astete con Av. Del Sur	2		
6	6.1	Av. Precursores con Jr. Monteflor (Parque Cesar Vallejo)	1		
7	7.3	Jr. Alonso de Molina con Jr. Juan Diego de Día	1		
1	1.1	Jr. Simón Salguero - Parque Marcahuasi	2	Reciclaje	2013
3	3.1	Av. Caminos del Inca (Parque de La Amistad)	1		
4	4.2	Av. Ayacucho cdra. 14 (Parque Martinelli)	1		
5	5.1	Av. Primavera cdra. 2 con Jr. Montegrande	2		
7	7.1	Ca. Cerro Verde con Cerro Rico (Parque Tennis)	1		
7	7.3	Av. Tomasal con Ca. Diego de Noche	1		
7	7.4	Ca. Richard Wagner - Los Álamos	4		
8	8.3	Jr. El Cortijo cdra. 4	1		
8	8.1	Jr. El Carmelo con Ca. Vinzos (Parque El Leonismo)	1		
8	8.4	Parque Neptuno Urb. Santa Constanza	1		
1	1.1	Jr. Tamarindo con Jr. Tangarara - Parque La Capullana	1	Reciclaje	I Etapa 2014
1	1.1	Jr. Simón Salguero - Parque Marcahuasi	1	Reciclaje	
2	2.3	Conjunto Residencial La Cruceta (Puerta Principal Av. Próceres cdra. 7)	2	Residuos sólidos	
2	2.3	Urb. Próceres - Jr. Javier Francisco Mariátegui con Alameda Manuel Pérez Tudela	2	Residuos sólidos	
2	2.4	Jr. Las Gaviotas con Jr. Carpaccio cdra. 19 Urb. Sagitario	1	Residuos sólidos	
2	2.4	Jr. Las Gaviotas cdra. 16 Urb. Sagitario	2	Residuos sólidos	
2	2.3	Av. Los Próceres cdra. 7 con Ca. Clorinda Mattos	1	Reciclaje	
2	2.2	Jr. El Sol Parque Julio C. Tello Urb. San Roque	1	Reciclaje	
2	2.1	Av. Surco con Ca. Doña Ana	2	Reciclaje	
7	7.1	Ca. Cerro Rico con Cerro Chico Urb. San Ignacio de Monterrico	2	Reciclaje	
7	7.4	Av. Central cdra. 9 Urb. Los Álamos	1	Residuos sólidos	
1	1.2	Parque Las Lilas (Ca. Aurelio Días Espinoza con Ca. Federico Gerdes)	1	Reciclaje	II Etapa 2014
1	1.1	Parque La Talana (Jr. Las Uvas con Jr. El Viñedo)	1	Reciclaje	
2	2.3	Parque Luna Pizarro (Ca. Luna Pizarro cdra. 6 con Psje. Julio C. Tello) Urb. Precursores	1	Residuos sólidos	
2	2.3	Estacionamiento Mercado Micaela Bastidas (Urb. Precursores)	1	Residuos sólidos	
2	2.3	Parque 4 de Junio (Av. José Penza con Jr. Nelson Guía) Urb. Honor y Lealtad	1	Reciclaje	

Continua

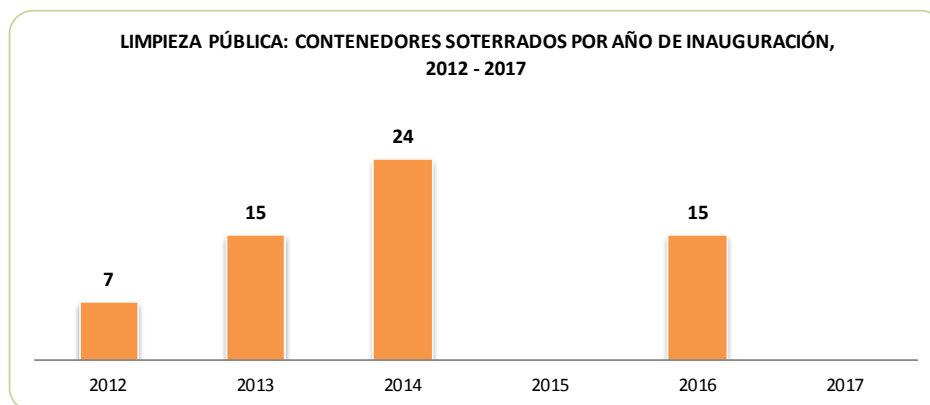
13.9 LIMPIEZA PÚBLICA: CONTENEDORES SOTERRADOS POR UBICACIÓN, AÑO DE INAUGURACIÓN, SEGÚN SECTOR Y SUBSECTOR, 2017

Sector	Subsector	Ubicación	Cantidad	Descripción	Fecha de Instalación
7	7.2	Av. Los Ingenieros (Av. Los Ingenieros entre Ca. Las Dalias - Urb. Valle Hermoso)	1	Residuos sólidos	II Etapa 2014
7	7.1	Ca. Cerro Azul (Ca. Cerro Azul con Psje. Bosque de Las Coníferas) Urb. San Ignacio de Loyola	2	Residuos sólidos	
1	1.3	Parque Alto cdra. 4 con Jr. Peña Rivera	1	Residuos sólidos	III Etapa 2016
1	1.4	Ca. Belisario Suarez con Ca. Los Castillos	1	Reciclaje	
2	2.3	Alameda Juan Parra del Riego con Paseo de la República Urb Los Precursores	1	Residuos sólidos	
2	2.3	Jr. General Pedro Silva con Jr. Capitán Maximiliano Velarde	1	Residuos sólidos	
2	2.3	Enrique López Albujar con Paseo de la Republica Urb. Los Precursores	1	Residuos sólidos	
2	2.4	Parque Santa Rosa de Surco, entre Ca. Doña Nelly con Don Francisco	1	Residuos sólidos	
2	2.3	José Maria Arguedas con Paseo de La Republica Urb. Precursores	1	Residuos sólidos	
2	2.3	Jr. Andrés Razuri con Jr. Antonio de Zela Urb. Próceres	2	Residuos sólidos	
2	2.3	Paseo de La Republica con Próceres en berma lateral frente a Mercado Próceres	2	Residuos sólidos	
7	7.4	Ca. Richard Wagner Urb. Los Álamos	2	Residuos sólidos	
7	7.2	Jacaranda con Av. Ingenieros	2	Residuos sólidos	

Fuente: MSS - GSC - Subgerencia Limpieza, Parques y Jardines

Nota: En el año 2017, no se adquirió los contenedores soterrados.

GRÁFICO N° 13.10



13.10 LIMPIEZA PÚBLICA: PROGRAMA DE SEGREGACIÓN EN ORIGEN,
RECOLECCIÓN DE RESIDUOS SÓLIDOS, 2013 - 2017
(Tonelada)

Mes	Segregación y recolección de residuos sólidos				
	2013	2014	2015	2016	2017
Total	3 754	4 066	3 822	2 692	3 447
Enero	384	341	408	226	334
Febrero	316	297	308	211	274
Marzo	327	334	350	206	288
Abril	325	319	324	209	240
Mayo	302	338	320	198	314
Junio	270	306	305	209	262
Julio	296	340	335	190	270
Agosto	271	354	375	158	286
Septiembre	286	318	325	230	259
Octubre	313	352	227	238	267
Noviembre	298	359	239	247	295
Diciembre	367	408	306	372	357

Fuente: MSS - GSC - Subgerencia Limpieza, Parques y Jardines

GRÁFICO N° 13.11

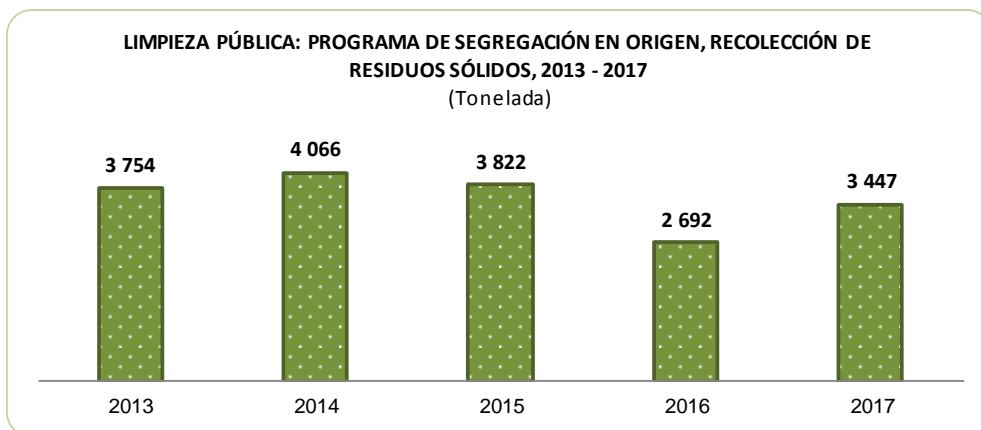
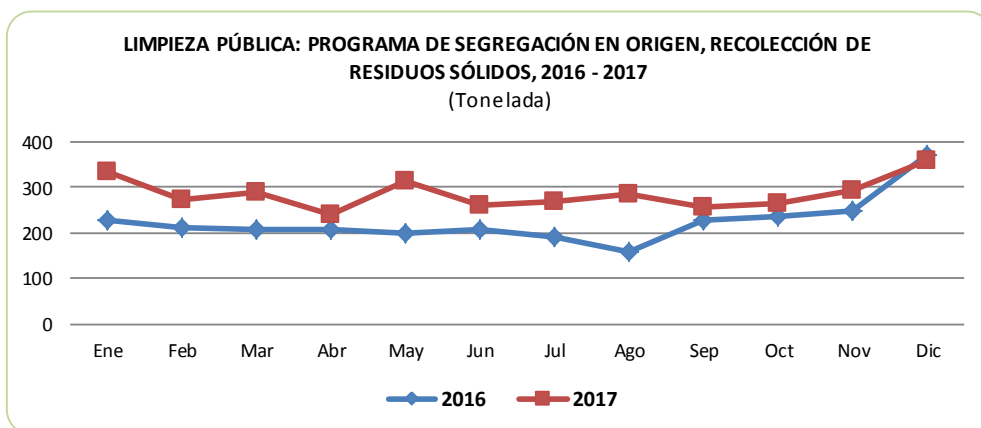


GRÁFICO N° 13.12



13.11 LIMPIEZA PÚBLICA: PROGRAMA DE SEGREGACIÓN EN ORIGEN, RECOLECCIÓN DE RESIDUOS SÓLIDOS POR SECTOR, 2017
(Tonelada)

Mes	Total	Recolección de residuos sólidos								
		Sector 1	Sector 2	Sector 3	Sector 4	Sector 5	Sector 6	Sector 7	Sector 8	Sector 9
Total	3 447	397	463	369	292	552	360	580	381	53
Enero	334	33	43	37	30	60	33	57	30	10
Febrero	274	30	33	31	27	46	25	49	27	5
Marzo	288	32	37	26	26	46	29	55	32	5
Abril	240	26	31	27	19	38	27	45	24	2
Mayo	314	41	44	35	22	47	35	53	35	3
Junio	262	34	31	26	18	37	31	47	31	5
Julio	270	32	41	30	16	43	24	49	32	3
Agosto	286	37	36	36	21	42	37	43	30	4
Setiembre	259	28	39	26	19	44	27	41	32	3
Octubre	267	31	33	27	26	41	26	40	36	5
Noviembre	295	28	35	33	43	51	30	39	34	3
Diciembre	357	43	59	36	24	56	37	63	36	3

Fuente: MSS - GSC - Subgerencia Limpieza, Parques y Jardines

GRÁFICO N° 13.13

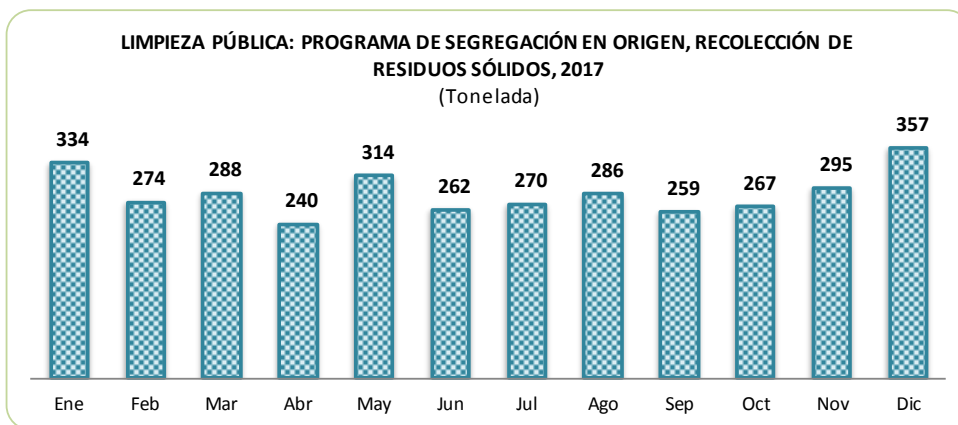
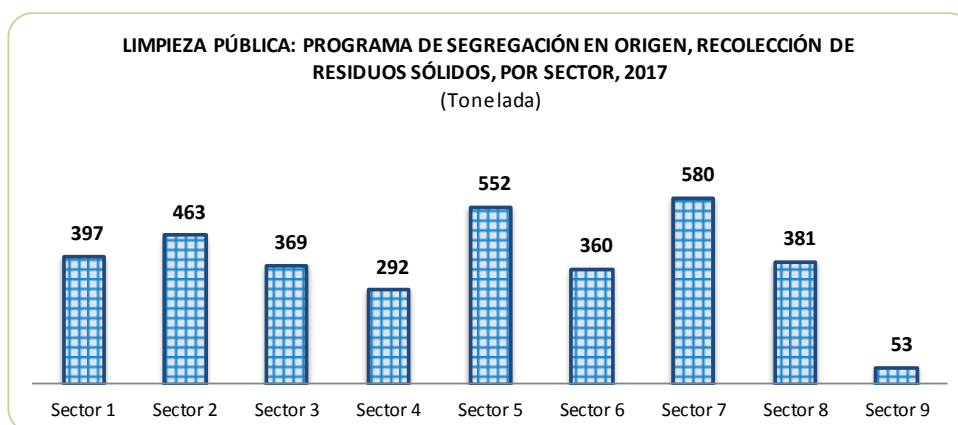


GRÁFICO N° 13.14



13.12 LIMPIEZA PÚBLICA: SERVICIO DE RECOJO Y ELIMINACIÓN DE DESMONTE,
SERVICIO DE TERCEROS, POR SECTOR, 2017
(Metro cúbico)

Mes	Total	Servicio de recojo y eliminación de desmonte								
		Sector 1	Sector 2	Sector 3	Sector 4	Sector 5	Sector 6	Sector 7	Sector 8	Sector 9
Total	57 105	19 378	17 673	3 532	644	3 849	1 081	3 820	3 844	3 284
Enero	4 827	1 797	1 326	182	-	313	34	330	296	549
Febrero	3 461	1 350	1 241	17	-	467	-	136	89	161
Marzo	5 005	1 518	1 815	309	-	199	17	512	373	262
Abril	4 675	1 556	1 535	195	110	245	72	258	352	352
Mayo	4 438	1 163	1 430	326	68	308	51	432	342	318
Junio	4 489	1 493	1 549	161	131	280	42	309	228	296
Julio	4 565	1 468	1 405	507	21	279	169	263	156	297
Agosto	4 763	1 310	1 833	405	55	576	178	110	279	17
Septiembre	4 950	1 682	1 076	394	-	579	204	455	382	178
Octubre	4 746	1 587	1 522	390	55	212	76	335	361	208
Noviembre	4 998	1 887	1 122	357	68	204	153	408	476	323
Diciembre	6 188	2 567	1 819	289	136	187	85	272	510	323

Fuente: MSS - GSC - Subgerencia Limpieza, Parques y Jardines

GRÁFICO N° 13.15

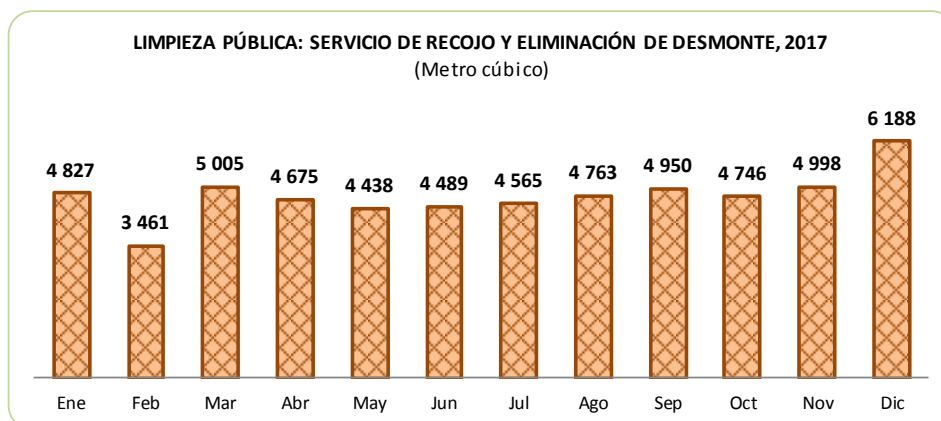
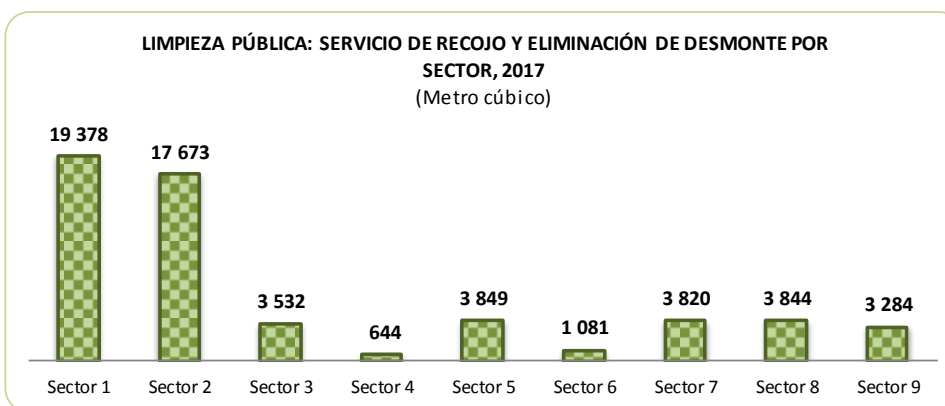


GRÁFICO N° 13.16



13.13 LIMPIEZA PÚBLICA: IMPORTE POR SERVICIO DE RECOJO Y ELIMINACIÓN DE DESMONTE,
SERVICIO DE TERCEROS, 2017
(Nuevo sol)

Mes	Total	Servicio de recojo y eliminación de desmonte								
		Sector 1	Sector 2	Sector 3	Sector 4	Sector 5	Sector 6	Sector 7	Sector 8	Sector 9
Total	2 282 034	774 415	706 228	141 145	25 739	153 794	43 200	152 652	153 627	131 235
Enero	192 839	71 790	52 974	7 271	-	12 504	1 358	13 184	11 825	21 933
Febrero	138 267	53 933	49 578	679	-	18 657	-	5 433	3 556	6 432
Marzo	199 950	60 644	72 509	12 345	-	7 950	679	20 454	14 901	10 467
Abril	186 766	62 162	61 323	7 790	4 395	9 788	2 876	10 307	14 062	14 062
Mayo	177 298	46 462	57 129	13 024	2 717	12 305	2 037	17 258	13 663	12 704
Junio	179 336	59 645	61 883	6 432	5 233	11 186	1 678	12 345	9 109	11 825
Julio	182 372	58 647	56 130	20 255	839	11 146	6 752	10 507	6 232	11 865
Agosto	190 282	52 335	73 228	16 180	2 197	23 011	7 111	4 395	11 146	679
Septiembre	197 753	67 196	42 986	15 740	-	23 131	8 150	18 177	15 261	7 111
Octubre	189 733	63 441	60 848	15 590	2 198	8 476	3 038	13 393	14 432	8 316
Noviembre	199 920	75 480	44 880	14 280	2 720	8 160	6 120	16 320	19 040	12 920
Diciembre	247 520	102 680	72 760	11 560	5 440	7 480	3 400	10 880	20 400	12 920

Fuente: MSS - GSC - Subgerencia Limpieza, Parques y Jardines

1/ A partir del 14 de Octubre, según contrato N°029-2017-GAF-MSS el precio m³: será de 40.00 nuevo sol

GRÁFICO N° 13.17

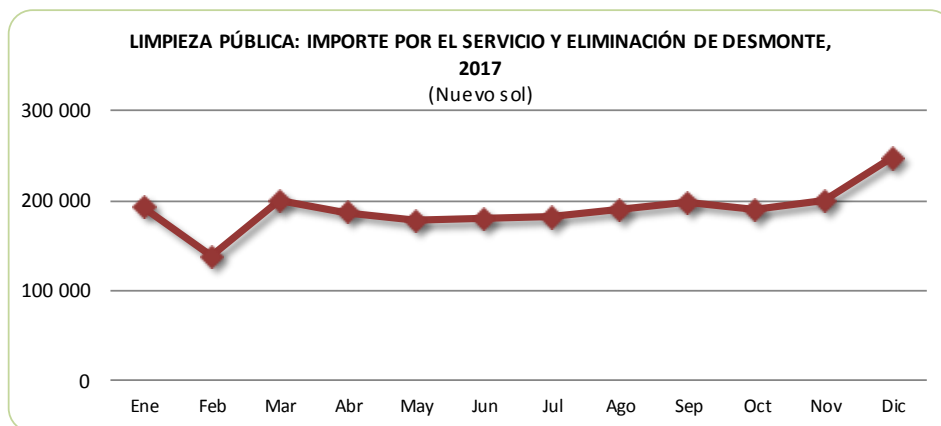
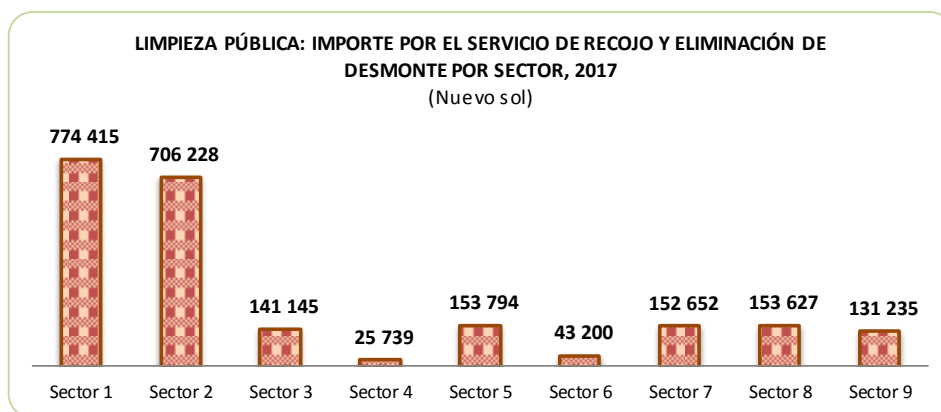


GRÁFICO N° 13.18



13.14 LIMPIEZA PÚBLICA: SERVICIO DE RECOJO Y ELIMINACIÓN DE DESMONTE
SERVICIO DE TERCERO, SEGÚN SECTOR Y SUBSECTOR, 2017
(Metro cúbico)

Sector	Subsector	Total	Servicio de recojo y eliminación de desmonte											
			Ene	Feb	Mar	Abr	May	Jun	Jul	Ago	Sep	Oct	Nov	Dic
Total		57 105	4 827	3 461	5 005	4 675	4 438	4 489	4 565	4 763	4 950	4 746	4 998	6 188
1	1.1	2 061	165	17	85	203	93	156	157	21	34	161	578	391
	1.2	1 201	165	152	84	34	38	144	118	38	105	85	68	170
	1.3	8 492	835	626	746	725	556	620	666	611	750	742	663	952
	1.4	7 624	632	555	603	594	476	573	527	640	793	599	578	1 054
2	2.1	3 647	143	253	295	362	312	417	286	717	72	365	170	255
	2.2	2 032	169	114	215	136	165	182	93	398	84	153	136	187
	2.3	11 931	993	832	1,305	1 037	953	950	1,026	718	920	1 004	816	1 377
	2.4	63	21	42	-	-	-	-	-	-	-	-	-	-
3	3.1	2 462	182	17	309	195	187	127	119	236	326	322	221	221
	3.2	1 070	-	-	-	-	139	34	388	169	68	68	136	68
4	4.1	492	-	-	-	110	68	34	21	-	-	55	68	136
	4.2	152	-	-	-	-	-	97	-	55	-	-	-	-
5	5.1	1 583	161	293	199	84	211	153	118	305	42	-	-	17
	5.2	487	42	51	-	34	-	34	21	199	-	55	34	17
	5.3	1 779	110	123	-	127	97	93	140	72	537	157	170	153
6	6.1	208	-	-	-	-	51	-	-	72	34	34	-	17
	6.2	466	-	-	17	51	-	42	93	-	68	42	102	51
	6.3	407	34	-	-	21	-	-	76	106	102	-	51	17
7	7.1	1 024	178	68	173	85	152	93	59	72	59	34	-	51
	7.2	1 289	118	34	161	93	157	85	85	38	68	161	170	119
	7.3	813	-	17	76	17	55	131	68	-	126	68	204	51
	7.4	694	34	17	102	63	68	-	51	-	202	72	34	51
8	8.1	445	-	17	-	85	-	76	-	131	-	17	85	34
	8.2	428	-	55	68	21	38	34	17	110	-	51	-	34
	8.3	2 339	228	17	216	119	253	118	97	38	382	191	340	340
	8.4	632	68	-	89	127	51	-	42	-	-	102	51	102
9	9.1	827	110	110	42	68	51	106	85	17	51	17	68	102
	9.2	1 187	135	51	127	212	102	76	93	-	34	68	187	102
	9.3	398	139	-	-	17	55	51	34	-	34	17	-	51
	9.4	872	165	-	93	55	110	63	85	-	59	106	68	68

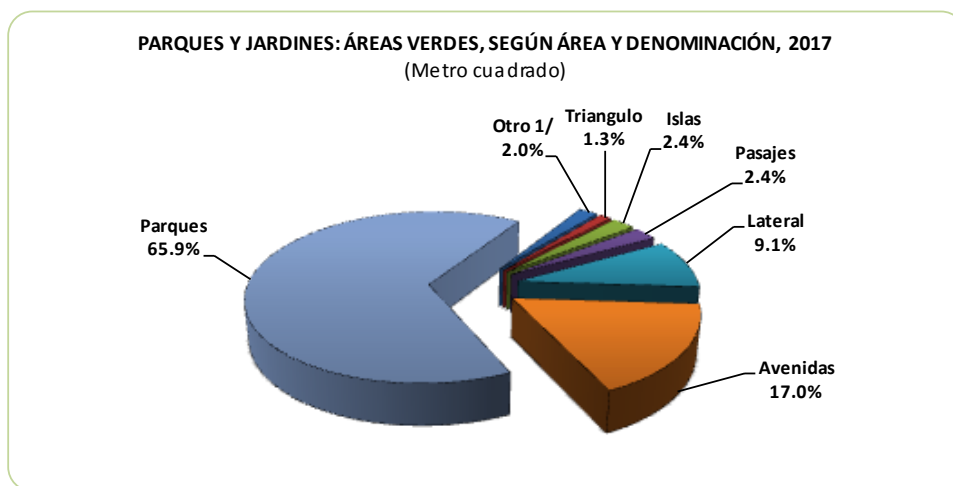
Fuente: MSS - GSC - Subgerencia Limpieza, Parques y Jardines.

13.15 PARQUES Y JARDINES: ÁREA VERDE, SEGÚN DENOMINACIÓN, NÚMERO Y ÁREA, 2012 - 2017
(Metro cuadrado)

Denominación	Número / Área	Área Verde					
		2012	2013	2014	2015	2016	2017
	Total Área	2 249 345	2 249 345	2 249 345	2 335 349	2 335 349	2 344 195
Parques	Número	362	362	362	390	390	375
	Área	1 462 287	1 462 287	1 462 287	1 496 742	1 496 742	1 543 702
Avenidas	Número	73	73	73	105	105	76
	Área	394 324	394 324	394 324	425 676	425 676	398 743
Triangulo	Número	94	94	94	107	107	97
	Área	28 592	28 592	28 592	33 792	33 792	29 692
Óvalos	Número	33	33	33	32	36	30
	Área	18 034	18 034	18 034	19 034	19 034	18 034
Islas	Número	6	6	6	8	8	9
	Área	55 817	55 817	55 817	55 965	55 965	55 965
Lateral	Número	76	76	76	94	94	90
	Área	205 349	205 349	205 349	216 995	216 995	213 118
Arboledas	Número	8	8	8	8	19	8
	Área	3 490	3 490	3 490	3 490	3 490	3 490
Pasajes	Número	164	164	164	175	175	286
	Área	56 304	56 304	56 304	58 508	58 508	56 304
Andenes	Número	8	8	8	8	8	8
	Área	5 356	5 356	5 356	5 356	5 356	5 356
Cementerio	Número	1	1	1	1	1	1
	Área	3 289	3 289	3 289	3 289	3 289	3 289
Estadio	Número	3	3	3	3	3	3
	Área	16 502	16 502	16 502	16 502	16 502	16 502

Fuente: MSS - GSC - Subgerencia de Limpieza, Parques y Jardines

GRÁFICO N° 13.19



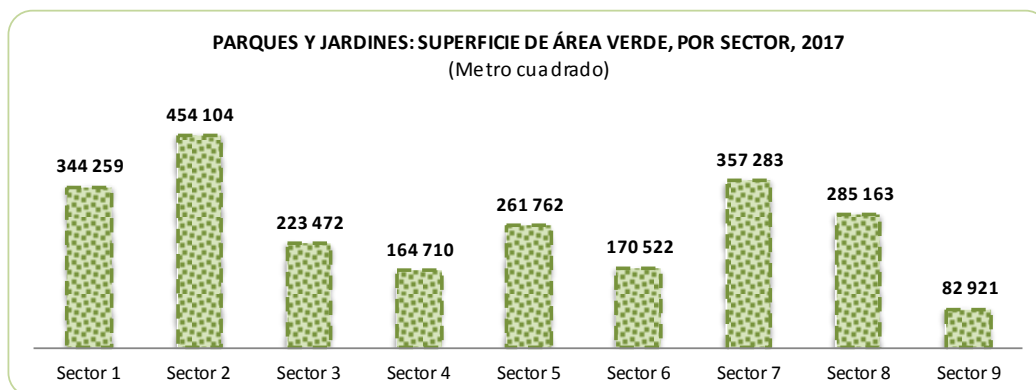
1/ Comprende: Ovalo, Estadio, Anden, Arboleda y Cementerio.

13.16 PARQUES Y JARDINES: ÁREA VERDE POR SECTOR, SEGÚN DENOMINACIÓN, NÚMERO Y ÁREA, 2017
(Metro cuadrado)

Denominación Número / Área	Total	Área verde - Sector								
		1	2	3	4	5	6	7	8	9
Área Total	2 344 195	344 259	454 104	223 472	164 710	261 762	170 522	357 283	285 163	82 921
Parques										
Número	375	67	89	15	20	47	12	64	34	27
Área	1 543 702	244 370	255 402	161 024	128 507	193 443	95 111	270 688	122 302	72 854
Avenidas										
Número	76	7	6	8	5	10	9	14	12	5
Área	398 743	44 522	28 073	50 492	31 848	62 268	57 606	56 784	61 713	5 437
Triángulo										
Número	97	12	19	3	-	5	13	20	22	3
Área	29 692	3 104	7 488	355	-	462	6 622	3 563	6 998	1 100
Óvalos										
Número	30	2	-	-	2	2	1	13	10	-
Área	18 034	8 254	-	-	135	45	338	2 259	7 003	-
Islas										
Número	9	1	-	-	-	-	3	1	1	3
Área	55 965	16	-	-	-	-	616	184	55 000	148
Lateral										
Número	90	15	18	7	3	6	2	17	13	9
Área	213 118	27 428	132 458	8 160	857	1 200	72	14 036	26 556	2 352
Arboleda										
Número	8	2	2	-	-	1	-	2	1	-
Área	3 490	1 100	1 400	-	-	150	-	240	600	-
Pasajes										
Número	286	14	51	24	9	14	15	24	135	-
Área	56 304	2 686	21 669	3 441	3 063	4 193	9 320	7 537	4 396	-
Andenes										
Número	8	-	1	-	1	-	1	4	1	-
Área	5 356	-	1 632	-	300	-	836	1 992	596	-
Cementerio										
Número	1	1	-	-	-	-	-	-	-	-
Área	3 289	3 289	-	-	-	-	-	-	-	-
Estadio										
Número	3	1	1	-	-	-	-	-	-	1
Área	16 502	9 490	5 982	-	-	-	-	-	-	1 030

Fuente: MSS - GSC - Subgerencia de Limpieza, Parques y Jardines

GRÁFICO N° 13.20



13.17 PARQUES Y JARDINES: ÁREA VERDE POR HABITANTE, SEGÚN SECTOR, 2017

Sector	Área verde (m ²)	Habitante	Área verde por habitante (m ² /hab)
Total	2 344 195	518 548	4.5
Sector 1	344 259	80 515	4.3
Sector 2	454 104	113 035	4.0
Sector 3	223 472	34 585	6.5
Sector 4	164 710	13 827	11.9
Sector 5	261 762	30 624	8.5
Sector 6	170 522	17 931	9.5
Sector 7	357 283	33 002	10.8
Sector 8	285 163	34 058	8.4
Sector 9	82 921	160 971	0.5

Fuente: MSS - GSC- Subgerencia de Limpieza, Parques y Jardines

Recomendación de la OMS que establece como mínimo 9 metros cuadrados de áreas verdes /habitante y un óptimo de 15 metros cuadrados de áreas verdes / habitante como un parámetro de sustentabilidad y bienestar de las áreas verdes en espacios urbanos.

GRÁFICO N° 13.21

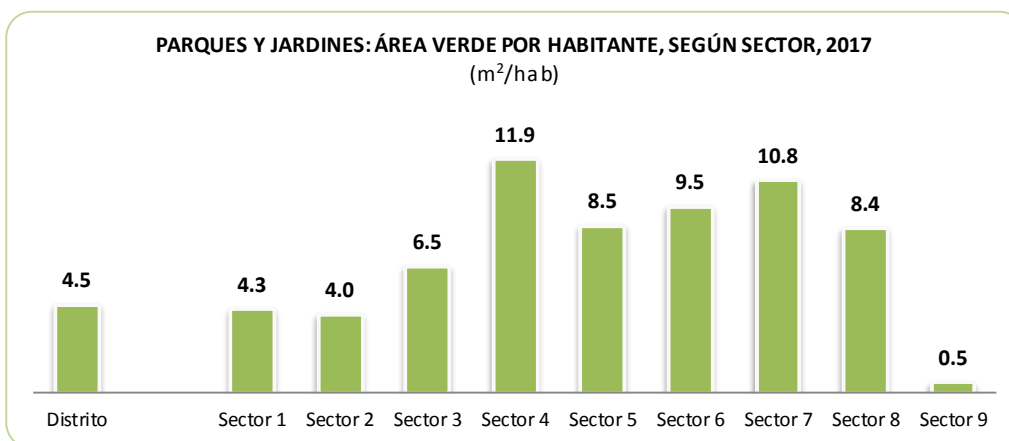
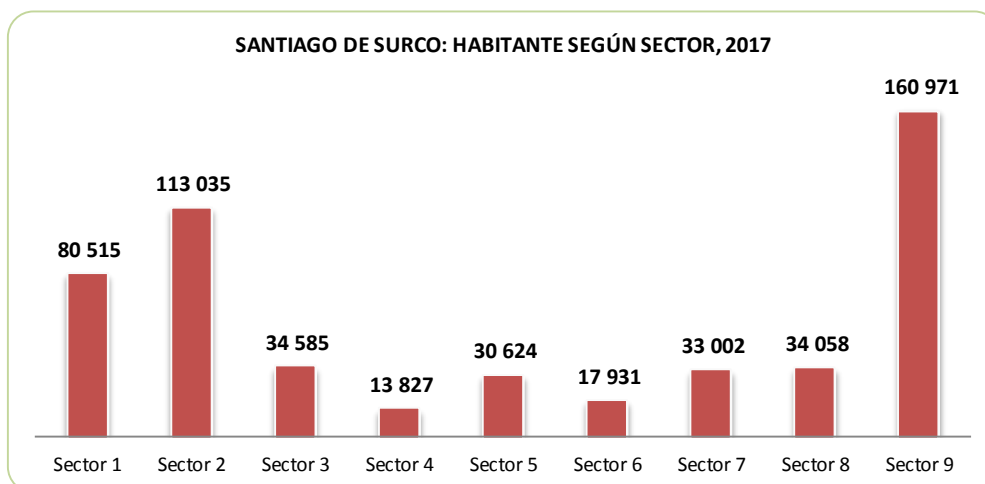


GRÁFICO N° 13.22



13.18 PARQUES Y JARDINES: CONSUMO DE AGUA PARA RIEGO DEL ÁREA VERDE,
POR TIPO DE SERVICIO DE RIEGO, 2012 - 2017
(Galón)

Año	Total	Tipo de servicio de riego		
		Cisterna 1/	Canal de Regadío	Puntos de Agua 2/
2017	752 643 074	287 806 840	215 851 712	248 984 522
2016	724 259 092	230 343 222	228 161 461	265 754 410
2015	769 332 884	234 752 630	304 494 805	230 085 449
2014	749 985 963	235 588 840	254 822 863	259 574 260
2013	801 634 858	201 854 020	320 100 167	279 680 671
2012	836 964 559	254 127 000	310 308 427	272 529 132

Fuente: MSS - GSC - Subgerencia Limpieza, Parques y Jardines.

1/ Servicio de Cisterna Municipal y Contratada

2/ Servicio de SEDAPAL

GRÁFICO N° 13.23

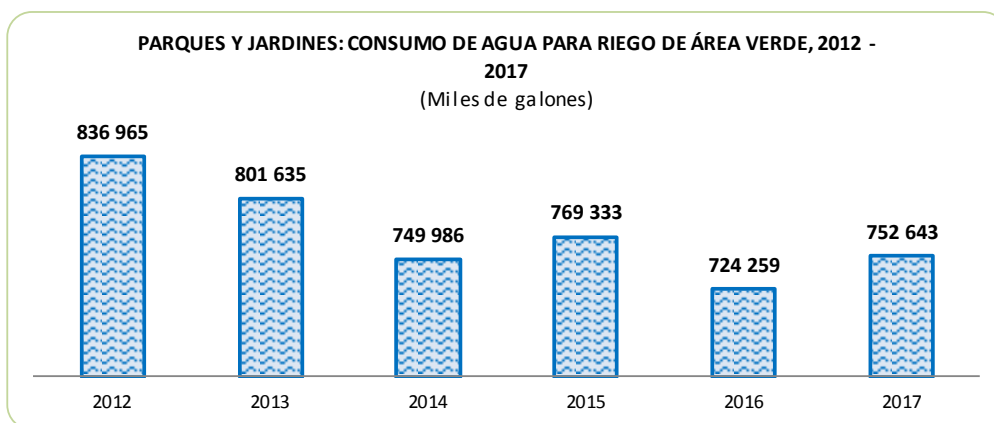
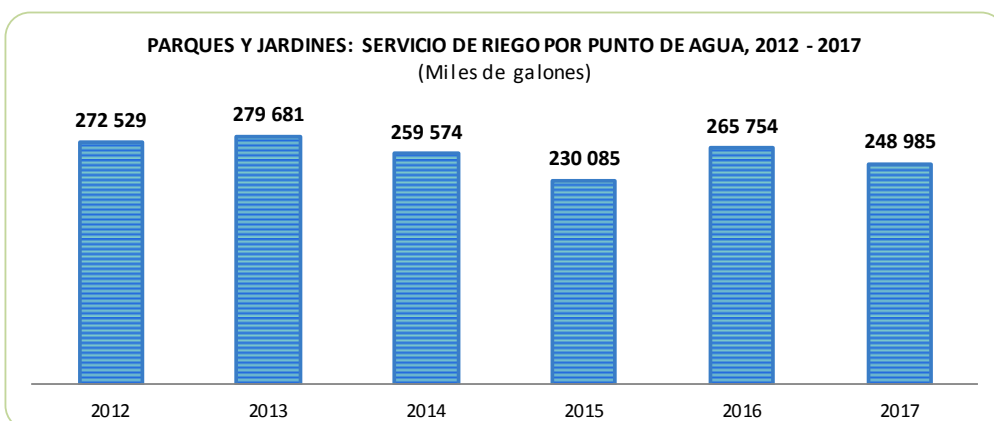


GRÁFICO N° 13.24



13.19 PARQUES Y JARDINES: CONSUMO DE AGUA PARA RIEGO DEL ÁREA VERDE,
POR TIPO DE SERVICIO DE RIEGO, 2017
(Galón)

Mes	Total	Tipo de servicio de riego		
		Cisterna 1/	Canal de regadío	Puntos de agua 2/
Total	752 643 074	287 806 840	215 851 712	248 984 522
Enero	70 679 810	25 828 400	17 724 361	27 127 048
Febrero	72 294 296	24 342 070	21 522 329	26 429 898
Marzo	58 419 913	19 659 390	11 982 050	26 778 473
Abril	76 544 655	25 935 860	25 303 478	25 305 317
Mayo	77 294 797	28 632 900	23 918 738	24 743 159
Junio	58 954 050	24 998 720	14 627 173	19 328 157
Julio	60 177 555	22 607 000	21 132 441	16 438 114
Agosto	56 723 078	25 205 000	14 627 173	16 890 905
Septiembre	49 241 396	20 240 000	15 763 199	13 238 196
Octubre	53 028 457	24 793 500	13 553 324	14 681 633
Noviembre	60 579 381	23 575 000	17 848 728	19 155 653
Diciembre	58 705 687	21 989 000	17 848 718	18 867 969

Fuente: MSS - GSC - Subgerencia Limpieza, Parques y Jardines.

1/ Comprende el servicio de cisterna municipal y contratada

2/ Servicio de SEDAPAL

GRÁFICO N° 13.25

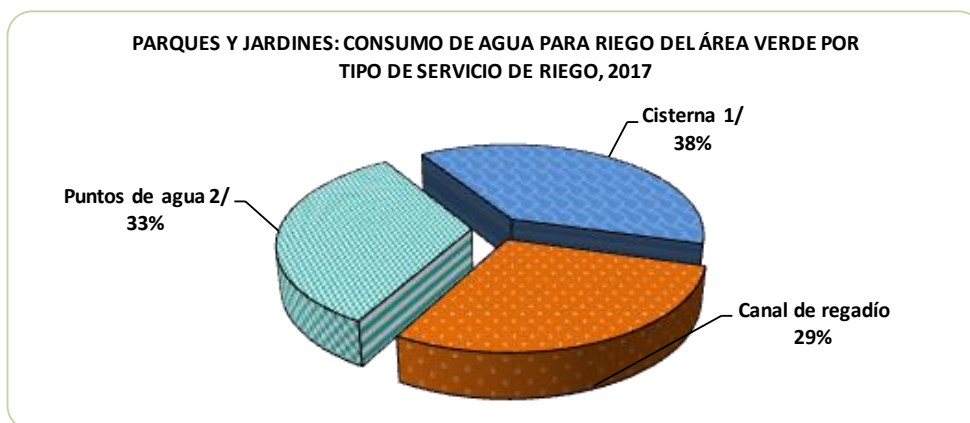
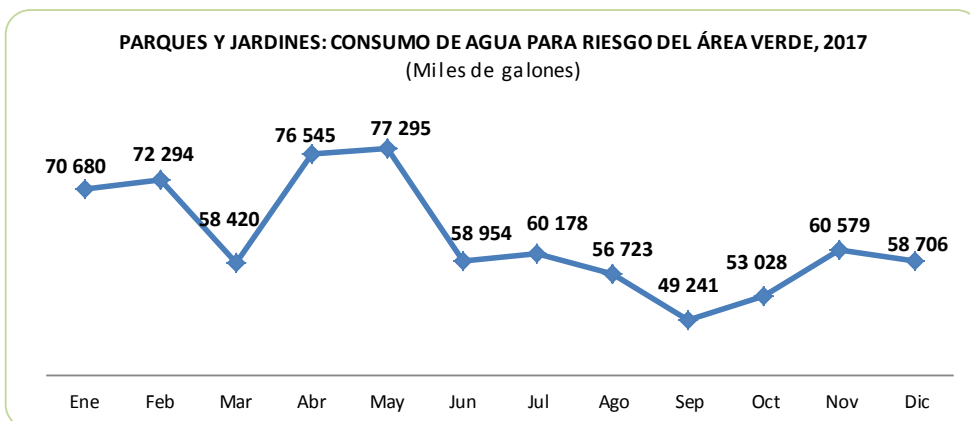


GRÁFICO N° 13.26



13.20 PARQUES Y JARDINES: CONSUMO DE AGUA PARA RIEGO DEL ÁREA VERDE, POR CISTERNA CONTRATADA Y MUNICIPAL, 2017
(Galón)

Mes	Total	Cisterna Contratada	Cisterna Municipal		
			Intihuatana	Graña	FAP
Total	287 806 840	143 069 440	94 407 400	21 476 000	28 854 000
Enero	25 828 400	11 528 000	9 598 400	1 941 000	2 761 000
Febrero	24 342 070	11 060 570	9 075 000	824 000	3 382 500
Marzo	19 659 390	8 840 890	7 510 000	881 500	2 427 000
Abril	25 935 860	12 467 860	9 619 000	687 500	3 161 500
Mayo	28 632 900	13 248 900	10 312 500	1 958 500	3 113 000
Junio	24 998 720	10 093 220	9 541 000	1 842 500	3 522 000
Julio	22 607 000	10 110 000	9 186 000	1 596 000	1 715 000
Agosto	25 205 000	12 510 000	8 879 000	1 304 000	2 512 000
Septiembre	20 240 000	10 560 000	6 935 000	1 794 500	950 500
Octubre	24 793 500	14 070 000	8 309 500	2 297 500	116 500
Noviembre	23 575 000	14 670 000	2 816 000	3 351 500	2 737 500
Diciembre	21 989 000	13 910 000	2 626 000	2 997 500	2 455 500

Fuente: MSS - GSC - Subgerencia de Limpieza, Parques y Jardines

GRÁFICO N° 13.27

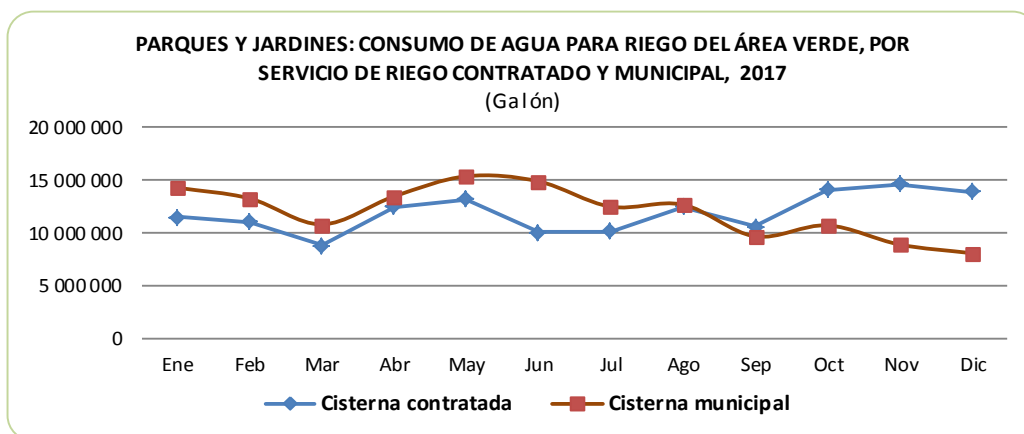
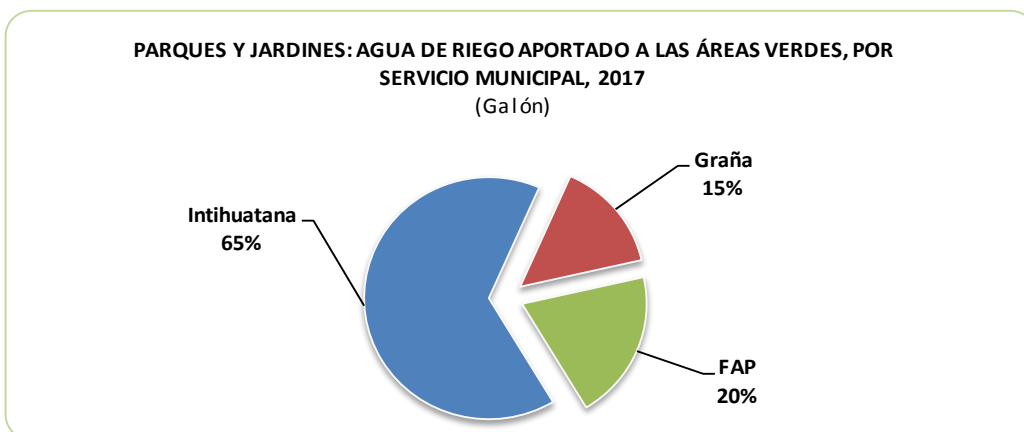


GRÁFICO N° 13.28

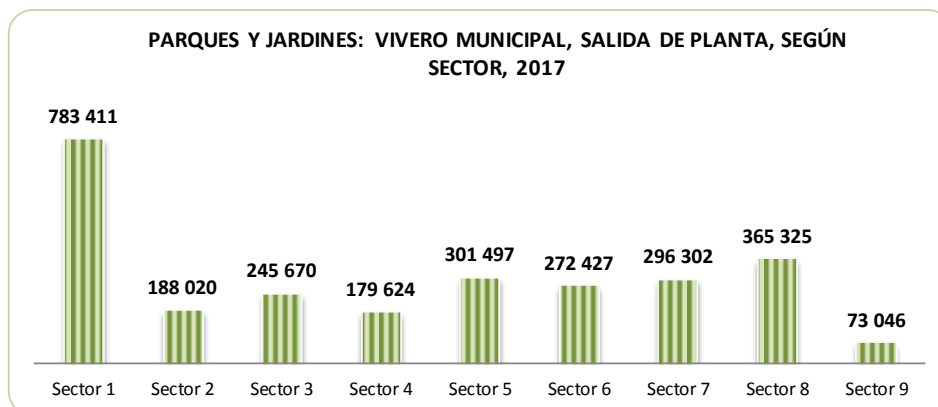


13.21 PARQUES Y JARDINES: VIVERO MUNICIPAL, SALIDA DE PLANTA, SEGÚN SECTOR Y SUBSECTOR, 2017
(Unidad)

Sector	Sub Sector	Salida de Planta											
		Ene	Feb	Mar	Abr	May	Jun	Jul	Ago	Sep	Oct	Nov	Dic
Total	2 705 322	204 405	245 133	197 392	217 667	236 932	163 997	238 693	258 006	208 120	244 412	248 864	241 701
Sector 1	1.1	6 478	21 135	1 831	17 674	35 011	7 752	5 800	46 416	11 170	7 200	13 558	19 192
	1.2	5 200	4 923	9 996	8 157	3 115	14 400	4 891	1 900	3 041	1 750	16 620	4 352
	1.3	8 847	6 693	8 352	6 266	11 800	9 345	71 356	2 758	4 397	10 311	6 730	22 150
	1.4	24 418	28 051	30 113	12 656	18 123	45 904	26 337	29 101	23 228	44 185	38 205	22 523
Sector 2	2.1	1 060	7 640	3 500	6 230	12 576	-	400	3 658	8 630	8 603	5 250	-
	2.2	4 710	4 200	1 500	500	2 200	-	10 649	300	-	14 321	1 500	2 500
	2.3	9 269	4 600	3 493	4 757	3 021	170	7 190	16 075	9	3 160	80	5 460
	2.4	6 517	325	3 509	1 750	2 200	3 950	1 520	1 732	-	5 206	500	3 600
Sector 3	3.1	8 368	1 860	7 690	11 634	3 118	8 763	22 316	15 377	13 688	5 734	10 885	6 772
	3.2	1 254	22 563	5 945	9 276	7 678	10 430	9 201	18 208	16 749	11 120	7 479	9 562
Sector 4	4.1	955	8 201	5 000	1 900	8 077	10	1 759	14 348	7 189	9 800	7 420	6 200
	4.2	3 730	11 334	11 052	18 217	3 929	2 900	5 607	14 894	13 158	10 686	6 801	6 457
Sector 5	5.1	38 624	12 915	16 600	9 772	18 680	1 121	3 292	13 121	1 401	11 202	23 216	10 001
	5.2	2 722	13 987	5 272	13 481	14 680	2 008	2 925	4 068	7 847	3 180	7 168	17 765
	5.3	6 885	2 468	3 800	10 589	2 691	1 540	2 416	69	800	1 150	2 511	11 530
Sector 6	6.1	8 720	13 452	11 850	11 760	20 719	9 480	12 248	11 682	10 852	22 544	29 282	8 826
	6.2	2 000	-	2 201	100	300	1 760	504	12 072	2 024	11 200	834	6 665
	6.3	2 000	15 700	8 696	2 300	4 338	4 208	2 110	6 996	1 967	3 700	4 300	5 037
Sector 7	7.1	1 670	-	6	1 100	3 543	2 160	201	4 002	1 352	6 518	608	1 936
	7.2	6 975	12 500	6 102	5 550	19 254	4 266	3 920	504	26 027	5 195	9 492	6 115
	7.3	6 660	15 580	11 508	10 632	7 794	4 462	2 320	8 900	8 338	6 736	11 928	9 505
	7.4	8 037	9 781	4 578	8 457	5 614	7 662	2 786	1 561	2 595	4 763	3 147	3 962
Sector 8	8.1	34 395	20 469	21 531	30 254	17 989	11 030	14 561	17 396	25 246	7 930	27 003	20 382
	8.2	600	-	200	-	1 576	1 000	650	2 097	6 450	5 255	3 908	-
	8.3	5	2 458	9 574	5 310	3 421	4 869	4 984	733	3 650	12 387	564	9 612
	8.4	-	-	3 325	1 415	3 906	2 500	5 000	4 408	-	7 050	6 700	3 532
Sector 9	9.1	20	4 000	8	3 110	1 229	1 157	7 750	850	6 002	1 510	1 453	6 050
	9.2	4 286	290	160	4 410	350	1 150	3 000	3 780	2 310	2 016	1 222	7 062
	9.3	-	-	-	400	-	-	3 000	-	-	-	-	100
	9.4	-	8	-	10	-	-	-	1 000	-	-	500	4 853

Fuente: MSS - GSC - Subgerencia Limpieza, Parques y Jardines

GRÁFICO N° 13.29

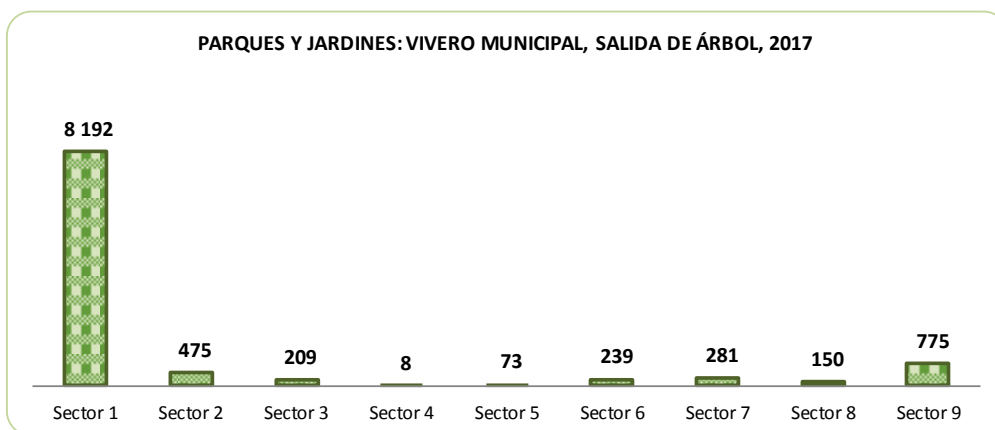


13.22 PARQUES Y JARDINES: VIVERO MUNICIPAL, SALIDA DE PLANTA POR DURACIÓN DE LA PLANTA Y ÁRBOL, SEGÚN SECTOR Y SUBSECTOR, 2017

Sector	Subsector	Total	Salida de Planta		Árbol
			Estación	Perenne	
Total		2 705 322	1 446 073	1 248 847	10 402
1	1.1	193 217	112 180	80 945	92
	1.2	78 345	61 420	16 922	3
	1.3	169 005	114 670	54 256	79
	1.4	342 844	110 337	224 489	8 018
2	2.1	57 547	51 870	5 666	11
	2.2	42 380	26 090	16 258	32
	2.3	57 284	27 200	29 713	371
	2.4	30 809	21 700	9 048	61
3	3.1	116 205	48 879	67 283	43
	3.2	129 465	76 334	52 965	166
4	4.1	70 859	58 328	12 530	1
	4.2	108 765	60 175	48 583	7
5	5.1	159 945	102 477	57 454	14
	5.2	95 103	40 371	54 684	48
	5.3	46 449	9 418	37 020	11
6	6.1	171 415	130 213	41 195	7
	6.2	39 660	36 830	2 826	4
	6.3	61 352	32 082	29 042	228
7	7.1	23 096	5 805	17 265	26
	7.2	105 900	50 905	54 810	185
	7.3	104 363	53 860	50 473	30
	7.4	62 943	17 788	45 115	40
8	8.1	248 186	131 746	116 332	108
	8.2	21 736	6 338	15 398	-
	8.3	57 567	32 679	24 852	36
	8.4	37 836	21 016	16 814	6
9	9.1	33 139	3 050	29 523	566
	9.2	30 036	2 312	27 532	192
	9.3	3 500	-	3 500	-
	9.4	6 371	-	6 354	17

Fuente: MSS - GSC - Subgerencia de Limpieza, Parques y Jardines

GRÁFICO N° 13.30

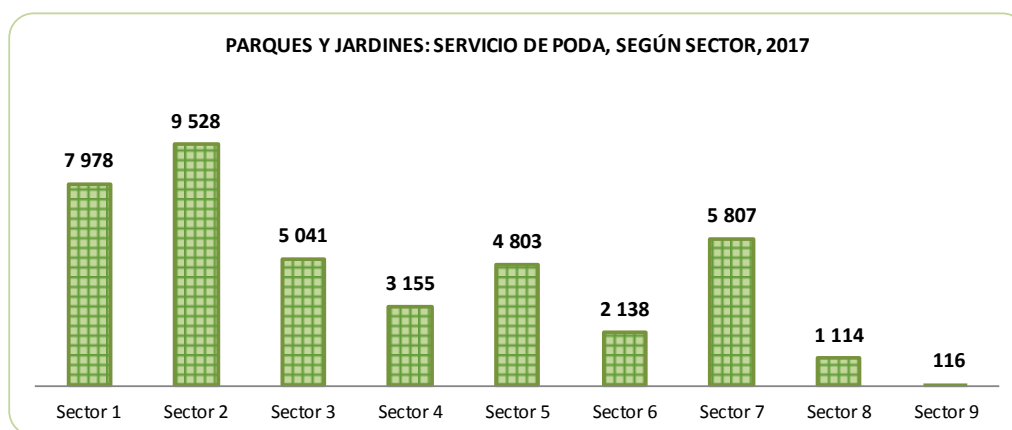


13.23 PARQUES Y JARDINES: SERVICIO DE PODA, SEGÚN SECTOR Y SUBSECTOR, 2017
(Unidad)

Sector	Subsector	Total	Poda											
			Ene	Feb	Mar	Abr	May	Jun	Jul	Ago	Sep	Oct	Nov	Dic
	Total	39 680	2 244	2 235	1 654	2 443	3 349	3 773	4 159	4 310	3 392	5 395	3 236	3 490
1	1.1	3 260	42	254	180	166	47	39	9	1 512	843	39	128	1
	1.2	1 703	76	359	149	20	33	87	31	547	263	7	130	1
	1.3	1 042	25	65	61	106	13	11	135	288	48	2	288	-
	1.4	1 973	236	189	117	115	54	24	184	453	21	279	235	66
2	2.1	1 878	15	96	87	163	71	42	105	26	906	76	176	115
	2.2	2 254	17	58	126	210	124	113	8	4	563	245	786	-
	2.3	2 879	48	79	-	185	77	206	18	7	104	2 151	4	-
	2.4	2 517	39	8	-	71	14	69	131	127	145	1 876	36	1
3	3.1	3 359	115	103	21	221	29	36	23	19	264	28	414	2 086
	3.2	1 682	10	214	4	123	17	69	4	4	5	157	379	696
4	4.1	1 749	26	48	53	95	8	72	720	612	11	22	79	3
	4.2	1 406	19	20	200	61	44	96	797	149	2	3	2	13
5	5.1	1 091	19	54	341	16	407	117	12	31	6	3	72	13
	5.2	1 507	76	70	103	247	807	7	11	-	68	2	110	6
	5.3	2 205	137	36	28	154	1 432	214	64	4	17	110	7	2
6	6.1	991	458	134	2	143	45	21	8	4	11	5	142	18
	6.2	395	132	13	24	92	13	66	3	3	2	19	2	26
	6.3	752	509	55	79	3	23	3	14	44	15	2	-	5
7	7.1	865	72	45	63	6	-	15	82	208	12	238	77	47
	7.2	1 349	6	20	2	43	24	1	1 149	18	8	41	35	2
	7.3	1 730	106	109	4	92	61	625	443	84	20	76	108	2
	7.4	1 863	30	46	-	26	-	1 747	-	7	-	3	3	1
8	8.1	520	4	145	-	58	3	75	157	14	9	7	7	41
	8.2	48	-	-	-	-	2	2	28	16	-	-	-	-
	8.3	174	15	6	-	25	1	16	22	27	48	-	-	14
	8.4	372	6	9	-	2	-	-	1	2	1	4	16	331
9	9.1	107	3	-	10	-	-	-	-	94	-	-	-	-
	9.2	7	1	-	-	-	-	-	-	6	-	-	-	-
	9.3	0	-	-	-	-	-	-	-	-	-	-	-	-
	9.4	2	2	-	-	-	-	-	-	-	-	-	-	-

Fuente: MSS - GSC - Subgerencia Limpieza, Parques y Jardines.

GRÁFICO N° 13.31



13.24 PARQUES Y JARDINES: SERVICIO POR MODALIDAD DE PODA, 2017

(Unidad)

Mes	Total	Modalidad de poda			
		Aérea	Extracción	Palmera	Radicular
Total	40 049	36 735	158	3 132	24
Enero	2 244	1 967	5	270	2
Febrero	2 214	2 065	21	127	1
Marzo	2 044	1 834	70	140	-
Abril	2 443	2 186	6	241	10
Mayo	3 349	3 091	-	257	1
Junio	3 773	3 470	4	295	4
Julio	4 159	3 857	8	294	-
Agosto	4 310	4 024	3	283	-
Septiembre	3 392	3 176	7	207	2
Octubre	5 395	5 036	7	349	3
Noviembre	3 236	2 890	12	333	1
Diciembre	3 490	3 139	15	336	-

Fuente: MSS - GSC - Subgerencia Limpieza, Parques y Jardines

13.25 PARQUES Y JARDINES: SERVICIO DE CORTE DE GRASS Y MANTENIMIENTO O JARDINERÍA, 2017

(Metro cuadrado)

Mes	Corte de grass (m ²)	Mantenimiento o jardinería (m ²)
Total	28 707 168	22 189 061
Enero	2 341 655	1 839 033
Febrero	1 957 230	1 887 949
Marzo	2 378 030	1 922 820
Abril	1 843 608	1 799 400
Mayo	2 592 989	1 822 543
Junio	2 525 050	1 838 872
Julio	2 438 763	1 879 860
Agosto	2 454 878	1 748 325
Septiembre	2 749 240	1 922 119
Octubre	2 554 349	1 806 287
Noviembre	2 527 264	1 840 175
Diciembre	2 344 112	1 881 678

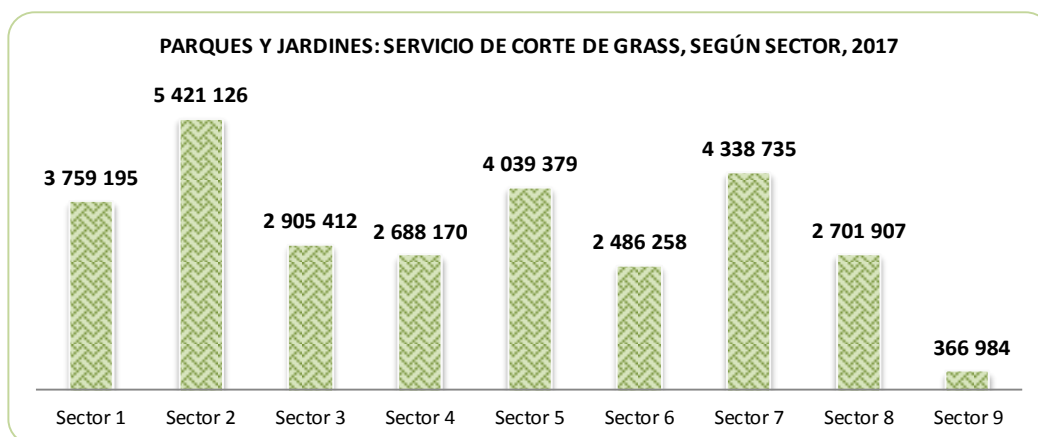
Fuente: MSS - GSC - Subgerencia de Limpieza, Parques y Jardines

13.26 PARQUES Y JARDINES: SERVICIO DE CORTE DE GRASS Y MANTENIMIENTO O JARDINERÍA
SEGÚN SECTOR Y SUBSECTOR, 2017

Sector	Subsector	Corte de grass (m ²)	Mantenimiento o jardinería (m ²)
Total		28 707 168	22 189 061
1	1.1	2 018 202	1 148 986
	1.2	990 800	785 342
	1.3	266 783	192 480
	1.4	483 410	341 705
2	2.1	1 663 818	752 870
	2.2	316 822	251 393
	2.3	2 001 968	1 502 011
	2.4	1 438 518	1 094 362
3	3.1	1 912 388	1 694 696
	3.2	993 024	787 695
4	4.1	1 582 885	1 112 840
	4.2	1 105 285	795 562
5	5.1	1 369 200	724 600
	5.2	1 474 157	1 037 237
	5.3	1 196 023	1 082 072
6	6.1	1 228 172	939 412
	6.2	116 569	122 510
	6.3	1 141 517	828 304
7	7.1	670 996	568 069
	7.2	1 590 353	1 191 880
	7.3	1 037 437	966 104
	7.4	1 039 949	886 300
8	8.1	1 467 489	1 244 673
	8.2	31 682	99 164
	8.3	714 013	358 323
	8.4	488 724	459 883
9	9.1	182 646	342 121
	9.2	151 596	279 864
	9.3	8 000	48 000
	9.4	24 742	550 604

Fuente: MSS - GSC - Subgerencia de Limpieza, Parques y Jardines

GRÁFICO N° 13.32

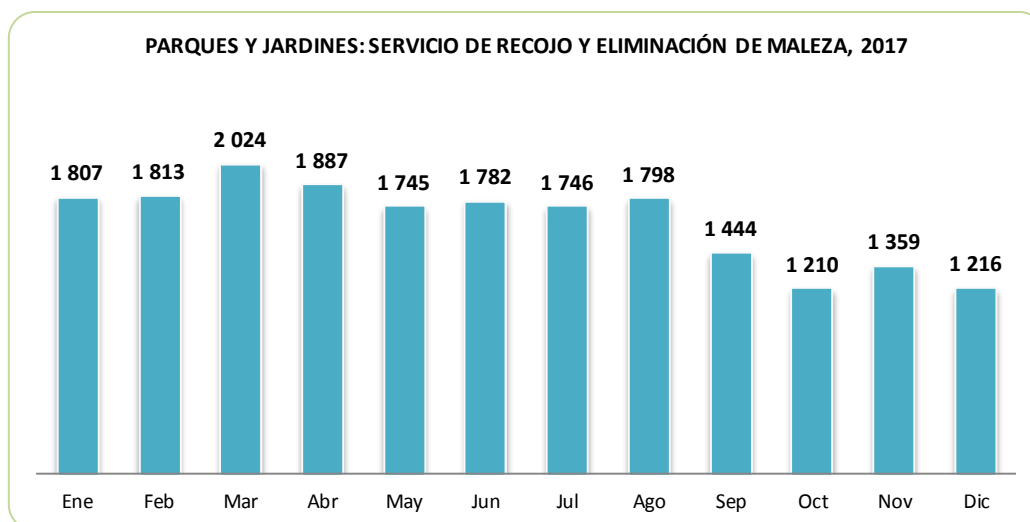


13.27 PARQUES Y JARDINES: SERVICIO DE CONTROL FITOSANITARIO,
RECOJO Y ELIMINACIÓN DE MALEZA, 2017

Mes	Control fitosanitario (m ²)	Recojo y Eliminación de maleza (tonelada)
Total	3 014 953	19 831
Enero	254 971	1 807
Febrero	221 560	1 813
Marzo	202 150	2 024
Abril	221 050	1 887
Mayo	280 500	1 745
Junio	267 700	1 782
Julio	253 923	1 746
Agosto	200 250	1 798
Septiembre	293 450	1 444
Octubre	246 700	1 210
Noviembre	251 000	1 359
Diciembre	321 700	1 216

Fuente: MSS - GSC - Subgerencia de Limpieza, Parques y Jardines

GRÁFICO N° 13.33



13.28 PARQUES Y JARDINES: SERVICIO DE CONTROL FITOSANITARIO, RECOJO Y ELIMINACIÓN DE MALEZA, POR SECTOR Y SUBSECTOR, 2017

Sector	Subsector	Control fitosanitario (m ²)	Recojo y Eliminación de maleza (tonelada)
Total		3 014 953	19 831
1	1.1	199 150	285
	1.2	148 250	1 099
	1.3	164 650	102
	1.4	275 950	564
2	2.1	115 700	208
	2.2	40 050	315
	2.3	106 582	2 519
	2.4	240 773	647
3	3.1	110 300	372
	3.2	100 600	1 072
4	4.1	252 539	374
	4.2	81 450	1 333
5	5.1	82 650	164
	5.2	148 050	292
	5.3	173 200	597
6	6.1	93 000	114
	6.2	10 050	135
	6.3	65 400	1 309
7	7.1	71 600	233
	7.2	90 800	1 781
	7.3	107 900	1 354
	7.4	51 700	1 042
8	8.1	157 460	405
	8.2	7 200	19
	8.3	31 050	3 112
	8.4	24 400	216
9	9.1	18 350	47
	9.2	22 050	49
	9.3	-	5
	9.4	24 100	68

Fuente: MSS - GSC - Subgerencia de Limpieza, Parques y Jardines

**14.1 OBRAS PÚBLICAS: OBRA EJECUTADA, POR MONTO DE CONTRATO,
PLAZO DE EJECUCIÓN, META FÍSICA Y SECTOR, 2017**

Código SNIP	Proyectos	Avance Meta física	Monto Contrato (Nuevo sol)	Plazo de Ejecución		Sector
				Inicio	Término	
Total			8 190 265			
Obra de Gestión			2 357 468			
354522	Mejoramiento de la Transitabilidad Vehicular y Peatonal en la Vía Auxiliar Sentido S-N de la Av. Tomas Marsano, Tramo Comprendido entre la Av. Caminos del Inca hasta Av. Ayacucho, Distrito de Santiago de Surco	Pistas: 9 022 m ² Veredas: 2 257 m ²	2 357 468	16-mar	28-jun	3 y 4
Presupuesto Participativo			5 832 797			
356082	Mejoramiento y Recuperación de los Servicios de Accesibilidad de las Calles Internas del AA.HH. Rodrigo Franco, sector 2, Distrito de Santiago de Surco	Pistas: 2 541.56 m ² Veredas: 2 245.76 m ²	1 386 206	13-jul	14-oct	2
306706	Mejoramiento y Ampliación de los Servicios Deportivos en el Complejo Deportivo Sagitario, Sector 02, Distrito de Santiago de Surco.	2 losas deportivas (30 x 20) 1 200 M ² y cobertura de una cancha adicional 600 m ²	2 056 212	08-ago	05-dic	2
354825	Mejoramiento y Recuperación de los Servicios de Accesibilidad de las Calles Internas de la Urb. Neptuno, sector 8, Distrito de Santiago de Surco	Pistas: 19 133.45 m ² Veredas 5 135.49 m ²	2 390 379	09-ago	30-nov	8

Fuente MSS: GSC - Subgerencia de Obras y Mantenimiento del Ornato

14.2 PROCESO PRESUPUESTARIO DEL GASTO: EJECUCIÓN
DE OBRAS, SEGÚN TIPO DE PROYECTO, 2017

Código SNIP	Tipo de Proyecto	Proyecto Institucional de Apertura (PIA)	Proyecto Institucional Modificado (PIM)	Ejecución Presupuestal (31.12.2017)
	Total	6 382 549	17 763 081	9 050 154
	Presupuesto Participativo		384 398	355 922
257829	Mejoramiento del servicio de poda, corte de césped, jardinería y fumigación de las áreas verdes, Distrito de Santiago de Surco	0	196 640	168 165
192135	Ampliación y mejoramiento del servicio de almacenamiento del servicio de almacenamiento temporal y recolección de residuos sólidos domiciliarios generados en zonas de alta densidad poblacional dentro de los sectores 1, 2 y 7, Distrito de Santiago de Surco	0	145 860	145 859
335984	Mejoramiento de la Av. 6 de Agosto, entre la Av. Cordillera las Viudas y la Av. Parque Zonal del AA.HH Tres de Octubre de Villa, sector 9, Distrito de Santiago de Surco	0	2 700	2 700
188226	Mejoramiento de la Infraestructura Vial del Jirón Las Cantutas en el Sector 7, (I Etapa), Distrito de Santiago de Surco	0	39 198	39 198
	Proyecto Genérico	6 382 549	4 719 274	0

Continua

**14.2 PROCESO PRESUPUESTARIO DEL GASTO: EJECUCIÓN
DE OBRAS, SEGÚN TIPO DE PROYECTO, 2017**

Código SNIP	Tipo de Proyecto	Proyecto Institucional de Apertura (PIA)	Proyecto Institucional Modificado (PIM)	Ejecución Presupuestal (31.12.2017)
	Elaboración de Expediente Técnico		2 319 011	79 328
	Estudios de Pre-Inversión Elaboración de Perfil	0	131 000	9 000
243898	Mejoramiento de la infraestructura vial del Jr. Las Águilas y Ca. Los Guacamayos en el sector 2, Distrito de Santiago de Surco	0	25 949	25 948
234687	Mejoramiento de la infraestructura vial del Jr. Jacaranda, sector 7, Distrito de Santiago de Surco	0	1 708 462	32 380
123004	Rehabilitación de Vías en la Urbanización. Prolongación San Ignacio de Monterrico Sur, Distrito de Santiago de Surco	0	453 600	12 000
	Obra en Proceso de Liquidación		10 086 180	8 614 904
354825	Mejoramiento y recuperación de los servicios de accesibilidad de las calles internas de la Urbanización Neptuno, sector 8, Distrito de Santiago de Surco	0	2 668 246	2 360 379
356082	Mejoramiento y recuperación de los servicios de accesibilidad de las calles AA.HH Rodrigo Franco, sector 2, Distrito de Santiago de Surco	0	1 509 119	1 358 206
359180	Creación de la planta de tratamiento de agua para el riego de las áreas verdes del sector 1 y sistema de riego tecnificado del Parque Voces por el Clima, Distrito de Santiago de Surco	0	85 000	82 000
210938	Mejoramiento de la Infraestructura Vial del Pasaje Chocavento en el Sector 2, Distrito de Santiago de Surco	0	17 309	17 308
164979	Mejoramiento de la infraestructura vial del Jr. Santiago Antúnez de Mayolo en la Urbanización Vista Alegre, sector 4, Distrito de Santiago de Surco	0	2 173	2 172
354522	Mejoramiento de la Transitabilidad vehicular y peatonal en la vía auxiliar sentido S-N de la Av. Tomas Marsano, tramo comprendido entre la Av. Caminos del Inca hasta Av. Ayacucho, Distrito de Santiago de Surco	0	2 519 064	2 357 468
180147	Construcción de Parque Enrique Martinelli Freundt - Ex Vivero Municipal, sector 4, Distrito de Santiago de Surco	0	157 525	0

Continúa

14.2 PROCESO PRESUPUESTARIO DEL GASTO: EJECUCIÓN
DE OBRAS, SEGÚN TIPO DE PROYECTO, 2017

Código SNIP	Tipo de Proyecto	Proyecto Institucional de Apertura (PIA)	Proyecto Institucional Modificado (PIM)	Ejecución Presupuestal (31.12.2017)
306706	Mejoramiento y ampliación de los servicios deportivos en el Complejo Deportivo Sagitario, sector 2, Distrito de Santiago de Surco	0	2 480 928	2 056 212
262870	Mejoramiento de iluminación ornamental en bermas centrales en avenidas principales de los sectores 1, 2, 3, 5, 6, 7 y 8, Distrito de Santiago de Surco	0	15 976	15 976
78637	Rehabilitación de pista, veredas y bermas en la Urbanización Los Precursores, Distrito de Santiago de Surco	0	26 994	24 482
	Construcción de Policlínico Municipal en la Asociación de Vivienda Villa Alegre, sector 2, Distrito de Santiago de Surco	0	28 802	28 801
	Gerencia de Seguridad Ciudadana, Tránsito y Defensa Civil			
282632	Mejoramiento de los servicios de prevención y atención de emergencia y desastres en los 9 sectores, Distrito de Santiago de Surco	0	263 144	0
130132	Acondicionamiento e Implementación de la Nueva Subgerencia de Tránsito y Seguridad Vial en la Gerencia de Tránsito y Seguridad Ciudadana, Distrito de Santiago de Surco	0	311 900	311 900
	Obra en Proceso de Ejecución		254 218	
162416	Mejoramiento de la Infraestructura Vial del Jr. Enrique Salazar Barreto en la Urb. Vista Alegre, sector 4, Distrito de Santiago de Surco	0	233 359	0
77142	Rehabilitación de pistas, veredas y bermas en la Urbanización Centro Comercial Monterrico, Distrito de Santiago de Surco	0	20 859	0

Fuente MSS: GSC - Subgerencia de Obras y Mantenimiento del Ornato

**14.3 MANTENIMIENTO DEL ORNATO: MANTENIMIENTO DE SEMÁFOROS POR MONTO DE INVERSIÓN
Y META FÍSICA, 2017**

Mes	Monto de Inversión (Nuevo sol)	Meta física (unidad)
Total	6 530	379
Enero	-	-
Febrero	210	2
Marzo	-	-
Abril	107	1
Mayo	927	34
Junio	1 606	49
Julio	1 709	55
Agosto	1 072	45
Septiembre	286	94
Octubre	613	99
Noviembre	-	-
Diciembre	-	-

Fuente: MSS - GSC - Subgerencia de Obras y Mantenimiento del Ornato

**14.4 MANTENIMIENTO DEL ORNATO: MANTENIMIENTO DE SEMÁFOROS POR MONTO DE INVERSIÓN
Y META FÍSICA, SEGÚN SECTOR, 2017**

Sector	Monto de Inversión (Nuevo sol)	Meta física (unidad)
Total	6 530	379
Sector 1	224	31
Sector 2	1 270	124
Sector 3	1 233	38
Sector 4	1 401	66
Sector 5	1 672	60
Sector 6	55	5
Sector 7	-	-
Sector 8	675	55
Sector 9	-	-

Fuente: MSS - GSC - Subgerencia de Obras y Mantenimiento del Ornato

14.5 MANTENIMIENTO DEL ORNATO: MANTENIMIENTO DE SEMÁFOROS POR UBICACIÓN,
MONTO DE INVERSIÓN, META FÍSICA Y SECTOR, 2017

Ubicación	Monto de Inversión (Nuevo sol)	Meta física (unidad)	Sector
Total	6 530	379	
Av. Jorge Chávez	62	12	1
Av. Mariscal Castilla	107	1	1
Av. Ayacucho	55	18	1
Av. Santiago de Surco	385	10	2
Av. Santiago de Surco / Av. Ayacucho	385	15	2
Av. Tomas Marsano con Av. Caminos del Inca	110	1	2
Av. Tomas Marsano con Av. Próceres	100	1	2
Av. Próceres	55	18	2
Ca. General Pedro Silva cdra. 9	150	65	2
Jr. San Clemente	85	14	2
Av. Angamos hasta Av. Primavera	370	16	3
Av. Caminos del Inca / Av. Santiago de Surco	567	11	3
Av. Caminos del Inca cdras. 15 al 26	65	8	3
Av. Monte de los Olivos con Jr. Ismael Bielich	115	1	3
Base Municipal	117	2	3
Av. Benavides cdra. 46 hasta Higuiereta	68	18	4
Av. Benavides y Av. Velasco Astete	71	1	4
Av. Caminos del Inca 1 al 18	140	8	4
Av. Santiago de Surco / Av. El sol	386	9	4
Av. Tomas Marsano	125	2	4
Av. Tomas Marsano / Av. Jorge Chávez	386	7	4
Av. Velasco Astete / Av. Caminos del Inca	64	1	4
Av. Velasco Astete / Av. Benavides	71	1	4
Av. Benavides cdra. 54	58	8	4
Av. Caminos del Inca	33	11	4
Av. Pedro Venturo cdra. 9 al 19	122	6	5
Av. Benavides	805	44	5
Ovalo Higuiereta / Av. Benavides	745	10	5
Av. Velasco Astete cdra. 15 al 22	55	5	6
Av. Club Golf Los Incas	265	7	8
Av. El Derby	81	27	8
Av. Encalada cdra. 13	267	1	8
Av. Olgúin	62	20	8

Fuente: MSS - GSC - Subgerencia de Obras y Mantenimiento del Ornato

**14.6 MANTENIMIENTO DEL ORNATO: COLOCACIÓN DE CARPETA ASFÁLTICA
POR MONTO DE INVERSIÓN Y META FÍSICA, 2017**

Mes	Monto de Inversión (Nuevo sol)	Meta física (m ²)
Total	994 348	27 244
Enero	33 560	831
Febrero	464 473	2 419
Marzo	39 831	1 260
Abril	28 751	1 255
Mayo	55 237	2 039
Junio	50 305	1 722
Julio	113 782	2 911
Agosto	58 960	1 654
Septiembre	61 922	5 767
Octubre	39 140	916
Noviembre	27 084	2 582
Diciembre	21 303	3 889

Fuente: MSS - GSC - Subgerencia de Obras y Mantenimiento del Ornato

**14.7 MANTENIMIENTO DEL ORNATO: COLOCACIÓN DE CARPETA ASFÁLTICA POR
MONTO DE INVERSIÓN Y META FÍSICA, SEGÚN SECTOR, 2017**

Sector	Monto de Inversión (Nuevo sol)	Meta física (m ²)
Total	994 348	27 244
Sector 1	46 201	8 609
Sector 2	231 706	8 704
Sector 3	33 495	1 384
Sector 4	8 382	202
Sector 5	512 188	3 606
Sector 6	32 500	797
Sector 7	97 333	3 043
Sector 8	32 543	900
Sector 9	-	-

Fuente: MSS - GSC - Subgerencia de Obras y Mantenimiento del Ornato

14.8 MANTENIMIENTO DEL ORNATO: COLOCACIÓN DE CARPETA ASFÁLTICA POR UBICACIÓN,
MONTO DE INVERSIÓN, META FÍSICA Y SECTOR, 2017

Ubicación	Monto de Inversión (Nuevo sol)	Meta física (m ²)	Sector
Total	994 348	27 244	
Av. Ayacucho N° 118,130,162,182	1 550	47	1
Av. Jorge Chávez cdra. 16	309	8	1
Ca. Manuel Cano	1 489	12	1
Ca. Teniente Coronel Francisco Moreno	798	53	1
Ca. Tnte. Jose Melitón	8 579	431	1
Ca. Cap. Belisario Cáceres y Osma	292	32	1
Jr. Arica	312	1	1
Jr. Arica N° 141	860	120	1
Jr. Arica N° 6	3 893	131	1
Jr. Huaroc	138	7	1
Jr. Rodríguez Soto N° 674	864	13	1
Jr. Samame	2 428	25	1
Jr. Tacna N° 716,601,141	855	23	1
Jr. Belisario Suarez cdra. 1 y 2	1 948	145	1
Jr. Cahuide	450	13	1
Jr. Juan Pazos	311	23	1
Jr. Peña Rivera	444	16	1
Jr. Peña Rivera cdra. 1	1 888	23	1
Jr. San Antonio	258	28	1
Psje. Rio Vitor	2 233	94	1
Psje. San Pedrito N° 910	594	13	1
Parque Temático FAP	14 999	3 289	1
Parque Temático	284	4 000	1
Parque Maria de las Mercedes	300	50	1
Parque Voces por el Clima	128	10	1
Av. guardia civil Norte	5 951	12	2
Av. Próceres cdra. 6, 8 y 9	236	50	2
Av. Las Gaviotas	14 213	807	2
Av. Los Próceres Mz. I Lt. 16	1 428	51	2
Av. Los Próceres con Jr. San Clemente	968	29	2
Av. Los Próceres cdra. 7	1 363	51	2
Base Aérea Las Palmas / Jr. Jorge Chávez	2 730	120	2
Ca. Cohete	11 247	302	2
Ca. Doña Mercedes	178	13	2
Base Aérea Las Palmas FAP	12 950	228	2
Jr. Artemisa	4 685	71	2
Jr. Caballeros de la ley	4 754	117	2
Jr. Galileo Galilei	5 045	96	2
Jr. Huascarán Mz. A	2 872	113	2
Jr. Nevados Mz. E Lt. 7,15,22	2 830	99	2
Jr. San Estefano Mz. B Lt. 17,18,19 / Mz. C Lt. 12	1 516	32	2
Jr. Teniente Guillermo Bremen	8 014	81	2
Jr. Viña Lariena	5 135	80	2
Jr. Viña Queirolo N° 182 con Av. Pedro Ventura	1 912	58	2
Jr. Vista Alegre N° 130	1 214	21	2
Jr. Vulcano Mz. A9 Lt. 26 / Mz. A8 Lt. 18 y 21	682	28	2

Continúa

**14.8 MANTENIMIENTO DEL ORNATO: COLOCACIÓN DE CARPETA ASFÁLTICA POR UBICACIÓN,
MONTO DE INVERSIÓN, META FÍSICA Y SECTOR, 2017**

Ubicación	Monto de Inversión (Nuevo sol)	Meta física (m ²)	Sector
Jr. Walter Rosales	440	15	2
Jr. Ares cdra. 1 con Jr. Vulcano	2 699	76	2
Jr. Ciudad Real	110	34	2
Jr. Huascarán Mz. B-A-D	1 914	69	2
Jr. Las Fragatas cdra. 1 Mz. A1 Lt 4 y 5	4 668	56	2
Jr. Los Nevados Mz. E Lt. 11	394	12	2
Jr. San Gabino Mz. A-E-L	3 170	95	2
Jr. San Gabino Mz. D Lt. 3 y 1	4 380	81	2
Jr. Tambo Real cdra. 1	110	38	2
Jr. Viña Lariena con Av. Guardia Civil Norte	785	46	2
Psje. Clark	678	5	2
Psje. Jose Rosasco Mendoza	1 186	51	2
Psje. La Grulla	22 822	974	2
Psje. Pedro del Águila Cárdenas	38 575	1 132	2
Parque 21 de Mayo. Jr. Nelson Guie	2 858	41	2
Parque Los Jazmines	801	164	2
Parque Temático FAP	21 382	2 458	2
Parque El Cabildo	540	88	2
Base Aérea Las Palmas FAP	34 276	810	2
Av. Santiago de Surco	2 387	93	3
Av. Ayacucho N° 1130	8 638	154	3
Av. Santiago de Surco N° 5065	2 028	57	3
Jr. Jesús Tay	742	8	3
Jr. Loma Rica	509	0	3
Jr. Real N° 116	3 635	67	3
Jr. Real cdra. 1	5 366	165	3
Jr. Ismael Bielich N° 906	889	12	3
Local Loma Amarilla - pista atlética	4 508	103	3
Parque Castañeda	4 794	724	3
Av. Ayacucho	515	4	4
Parque Martinelli	7 867	198	4
Alameda del Rocío N° 333	2 172	81	5
Alameda del Rocío N° 342	2 758	65	5
Alameda del Alba	424 583	1 013	5
Alameda del Rocío	32 659	1 148	5
Alameda el Sereno	8 578	260	5
Av. Aviación	1 616	59	5
Av. Intihuatana	2 012	30	5
Av. Benavides cdra. 36	863	26	5
Av. Caminos del Inca / Ca. Punta Pejerrey	14 812	293	5
Jr. Arturo García	2 156	62	5
Jr. Arturo García N° 243	9 574	266	5
Jr. Arturo García cdra. 2	2 758	59	5
Jr. Marcona N° 3-2	1 819	80	5
Jr. Monterey	1 318	45	5
Jr. Ciudad Real N° 205	580	7	5
Jr. El Cádiz N° 398	8 634	69	5
Psje. El Zodiaco	618	15	5

Continúa

14.8 MANTENIMIENTO DEL ORNATO: COLOCACIÓN DE CARPETA ASFÁLTICA POR UBICACIÓN,
MONTO DE INVERSIÓN, META FÍSICA Y SECTOR, 2017

Ubicación	Monto de Inversión (Nuevo sol)	Meta física (m ²)	Sector
Psje. Géminis	2 733	57	5
Parque Las Ardillas	190	36	5
Parque Periodista	390	60	5
Av. Velasco Astete cdra. 14 y 13	1 835	42	6
Av. Benavides N° 5426	2 471	90	6
Av. Benavides N° 5437	4 270	136	6
Av. Benavides N° 5447	4 212	114	6
Av. Benavides N° 5471	4 440	128	6
Av. Velasco Astete cdra. 16 con Av. Caminos del Inca	1 010	15	6
Av. Velasco Astete N° 1398	1 198	43	6
Jr. Condorama cdra. 1	4 430	105	6
Av. Central cdra. 7 y 8	5 445	183	7
Av. Central cdra. 8	522	13	7
Av. Ingenieros	3 669	149	7
Av. Primavera cdra. 21	2 020	59	7
Av. Primavera cdra. 15	124	10	7
Av. Tomasal cdra. 8,9 y 10	1 549	68	7
Ca. Cascajal cdra. 4 y 6 Urb. Las Casuarinas	1 860	39	7
Ca. Las Cimas	5 736	113	7
Jr. El Bosque	2 425	76	7
Jr. Las Cimas Urb. Casuarinas	525	6	7
Jr. Los Jazmines N° 178	356	16	7
Jr. Nicolás de Piérola	1 572	73	7
Jr. Tomasal cdra. 2,3 y 4	1 843	69	7
Jr. Alonso de Molina cdra. 5	1 597	212	7
Jr. Cascajal cdra. 1	1 844	62	7
Jr. Cascajal cdra. 6	4 490	159	7
Jr. Cerro Gris Mz. J1 Lt. 22	131	5	7
Jr. Cerro Gris Mz. J1 Lt. 21,22 y 23	3 512	111	7
Jr. El Bosque N° 136	8 700	225	7
Jr. El Cascajal cdra. 1	139	3	7
Jr. Frederick Chopin cdra. 2	1 048	37	7
Jr. Gerónimo de Aliaga Sur N° 577	4 340	73	7
Jr. Las Laderas N° 520	1 721	52	7
Jr. Las Laderas cdra. 5 y 6	2 323	66	7
Jr. Las Laderas cdra. 5	836	17	7
Jr. Las tipas esquina con el Jr. El Bosque	4 262	132	7
Jr. Los Lirios N° 145 y 150	3 729	63	7
Jr. Los Lirios N° 149	3 270	89	7
Jr. Pablo Picasso N° 150	1 799	50	7
Jr. Paramonga cdra. 4	826	119	7
Jr. Peter Paul N° 290	369	10	7
Jr. Tomasal N° 680	3 878	117	7
Jr. Wolfgang A. Mozart N° 275	2 499	36	7
Jr. Wolfgang A. Mozart Mz. B Lt. 8	1 283	37	7
Parque Virgen del Rosario	10 402	302	7
Urb. Las Casuarinas	1 323	26	7

Continúa

**14.8 MANTENIMIENTO DEL ORNATO: COLOCACIÓN DE CARPETA ASFÁLTICA POR UBICACIÓN,
MONTO DE INVERSIÓN, META FÍSICA Y SECTOR, 2017**

Ubicación	Monto de Inversión (Nuevo sol)	Meta física (m ²)	Sector
Ca. Las Laderas Urb. Las Casuarinas	634	26	7
Asoc. Las Casuarinas de Monterrico	4 738	142	7
Av. La Republica cdra. 1	618	12	8
Av. Cerro Camacho N° 620	906	21	8
Av. Cerro Camacho N° 655	931	36	8
Av. El Polo esquina Jr. Cartavio	1 870	21	8
Ca. Cortijo Lima Polo Jr. Pio XII	1 786	12	8
Ca. Las Turmalinas N° 121, 205 y 217	862	24	8
Ca. Los Narcisos N° 155	1 745	51	8
Ca. Los Narcisos Mz. B Lt. 16	10 052	312	8
Ca. Maria Luisa N° 172 y 182	450	8	8
Ca. Zinnia N° 123	1 163	33	8
Ca. Zinnia cdra. 1	392	9	8
Jr. Aldebarán N° 420	3 580	102	8
Jr. Casa Grande	4 160	125	8
Jr. Aldebarán cdra. 2	131	24	8
Jr. Los Eucaliptos N° 399	580	7	8
Jr. Pérez de Cuellar N° 663 y 665	349	10	8
Jr. San Ignacio N° 230	212	1	8
Psje. El Molino C.C. Monterrico	2 758	91	8

Fuente: MSS - GSC - Subgerencia de Obras y Mantenimiento del Ornato

14.9 MANTENIMIENTO DEL ORNATO: BACHEO DE PISTA POR MONTO DE INVERSIÓN Y META FÍSICA, 2017

Mes	Monto de Inversión (Nuevo sol)	Meta física (m ²)
Total	120 289	2 930.61
Enero	1 565	16.87
Febrero	6 191	139.45
Marzo	26 574	1 117.88
Abril	30 468	755.37
Mayo	12 967	202.17
Junio	3 625	42.59
Julio	5 906	96.35
Agosto	3 106	35.91
Septiembre	16 761	424.00
Octubre	8 477	36.59
Noviembre	3 834	31.80
Diciembre	815	31.63

Fuente: MSS - GSC - Subgerencia de Obras y Mantenimiento del Ornato

14.10 MANTENIMIENTO DEL ORNATO: BACHEO DE PISTA POR MONTO DE INVERSIÓN
Y META FÍSICA, SEGÚN SECTOR, 2017

Sector	Monto de Inversión (Nuevo sol)	Meta física (m ²)
Total	120 289	2 930.61
Sector 1	8 505	68.50
Sector 2	12 696	289.50
Sector 3	9 432	378.51
Sector 4	619	10.15
Sector 5	39 096	1 261.01
Sector 6	11 196	264.79
Sector 7	25 667	416.05
Sector 8	12 775	235.65
Sector 9	304	6.45

Fuente: MSS - GSC - Subgerencia de Obras y Mantenimiento del Ornato

**14.11 MANTENIMIENTO DEL ORNATO: BACHEO DE PISTA POR UBICACIÓN,
MONTO DE INVERSIÓN, META FÍSICA Y SECTOR, 2017**

Ubicación	Monto de Inversión (Nuevo sol)	Meta física (m ²)	Sector
Total	120 289	2 930.61	
Av. Ayacucho cdra. 1	128	0.38	1
Av. Ayacucho N° 182 - 320	238	4.61	1
Av. Jorge Chávez cdra. 6	70	0.80	1
Av. Jorge Chávez cdra. 7	211	1.45	1
Av. La Merced cdra. 8	162	1.01	1
Av. Mariscal Castilla cdra. 8	341	4.05	1
Av. Paseo de la Republica	62	4.00	1
Av. Paseo la Castellana cdra. 1 y 4	253	2.50	1
Av. Santiago de Surco cdra. 40	1 005	8.00	1
Ca. Paseo la Castellana	4 330	1.00	1
Jr. Edmundo Aguilar Pastor	490	15.00	1
Jr. Grau N° 494	194	2.28	1
Jr. Juan Portugal Mz. D Lt. 11	606	7.61	1
Jr. Los Castillos cdra. 1	118	8.69	1
Jr. Peña Rivera cdra. 4	120	0.25	1
Ovalo Higuiereta	62	0.36	1
Psje. Victoria Pareja	118	6.51	1
Av. Ayacucho cdra. 8 y 9	786	14.36	2
Av. Los Próceres	544	0.88	2
Av. Los Próceres cdra. 12	104	0.70	2
Av. Los Próceres cdra. 8	125	7.36	2
Av. Los Próceres cdra. 6	186	4.00	2
Av. Tomas Marsano	54	0.16	2
Ca. Doña Juana esq. Ca. Doña Delia	960	14.40	2
Ca. Doña Mercedes N°162	193	0.70	2
Jr. Diana esq. Jr. Vista Alegre	1 141	16.80	2
Jr. El Carmen N° 563	512	9.48	2
Jr. El Parque	125	0.64	2
Jr. Jose Penza Ventocilla Mz. N Lt. 26	496	31.43	2
Jr. Jose Penza Ventocilla Mz. N Lt. 3	638	23.58	2
Jr. Nelson Guía Gonzales	281	3.04	2
Jr. Saco Oliveros	3 070	78.13	2
Jr. San Juan Mz. A Lt. 4-33	575	5.51	2
Jr. Santo Cristo	491	11.70	2
Jr. Teniente Guillermo Brenner frente Block 5	499	28.08	2
Jr. Tnte. Brenner / Ca. Rodrigo Franco	194	1.00	2
Jr. Viña Tacama N° 215 con Jr. Vulcano	1 024	14.25	2
Parque Cabildo	180	10.00	2
Urb. La Cruceta III	520	13.30	2
Av. Santiago de Surco	240	3.20	3
Av. Santiago de Surco cdra. 37 hasta 42	1 060	14.87	3
Av. Santiago de Surco cdra. 50	480	3.50	3
Ca. Real cdra. 1	150	17.20	3
Ca. Real N° 118	250	171.50	3
Jr. Bayovar Sur / Av. Santiago de Surco	331	3.00	3
Jr. Loma Amarilla	200	9.00	3
Jr. Monte Pino Mz. G Lt. 3	437	5.58	3
Jr. Monte Pino N° 192	1 734	20.96	3

Continúa

14.11 MANTENIMIENTO DEL ORNATO: BACHEO DE PISTA POR UBICACIÓN,
MONTO DE INVERSIÓN, META FÍSICA Y SECTOR, 2017

Ubicación	Monto de Inversión (Nuevo sol)	Meta física (m ²)	Sector
Jr. Real cdra. 1	1 919	66.10	3
Jr. Real N° 118	1 410	40.20	3
Jr. Real N° 122	1 222	23.40	3
Ca. Preciados N° 496	332	8.15	4
Jr. León García	287	2.00	4
Alameda del Alba N° 102	3 401	122.46	5
Alameda del Alba N° 120	1 969	72.00	5
Alameda del Alba N° 126	1 685	69.50	5
Alameda del Alba N° 198	412	7.20	5
Alameda del Alba N° 270	1 872	78.00	5
Alameda del Alba N° 295	2 050	99.50	5
Alameda del Alba N° 108	2 171	50.00	5
Alameda del Arco Iris cdra. 3 Psje. El Zodiaco	3 635	113.00	5
Alameda del Arco Iris con Psje. El Zodiaco	1 887	74.00	5
Alameda del Arcoiris cdra. 3 Psje. Zodiaco N° 270	847	10.00	5
Alameda del Arcoiris con Psje. Géminis	3 707	213.90	5
Alameda del Arcoiris N° 298	1 623	67.50	5
Alameda del Arcoiris N° 370	320	3.90	5
Alameda del Rocío	2 681	83.50	5
Alameda del Rocío esquina con Psje. Géminis	178	5.40	5
Alameda del Rocío N° 209-290-318	1 298	42.90	5
Alameda del Sereno con Psje. El Zodiaco	2 419	68.00	5
Alameda El Sereno cdra. 3 esquina con Psje. Osa Menor	3 286	34.91	5
Av. Benavides / Av. Ayacucho	252	1.68	5
Av. Benavides cdra. 35	104	0.96	5
Av. Benavides desde Caminos hacia Higuiereta	1 005	8.00	5
Av. Higuiereta cdra. 5	291	3.36	5
Jr. Barcelona / Av. Caminos del Inca	245	7.20	5
Jr. Fortaleza de Paramonga cdra. 2	675	3.30	5
Jr. Quiroga cdra. 2	356	8.19	5
Jr. Unicornio N° 179	487	7.65	5
Parque la Alborada	240	5.00	5
Av. Benavides N° 5983	641	16.80	6
Av. Caminos del Inca / Ca. Punta Pejerrey	1 800	21.49	6
Av. Intihuatana - ingreso a toma de agua	154	0.81	6
Av. Reynaldo Vivanco N° 585, 620, 468, 430, 344, 283, 235 y 137	585	7.13	6
Av. Velasco Astete cdra. 13	417	5.18	6
Av. Velasco Astete N° 1403	250	2.48	6
Jr. Condoroma N° 171	2 342	65.40	6
Jr. Condoroma N° 195	2 328	75.00	6
Jr. Condoroma N° 196	2 680	70.50	6
Asoc. Las Casuarinas de Monterrico N° 121	200	5.98	7
Asoc. Las Casuarinas de Monterrico	6 874	103.19	7
Asoc. Las Casuarinas de Monterrico Ca. El Arenal	2 539	59.87	7
Asoc. Las Casuarinas de Monterrico Jr. La Cima	951	8.26	7
Av. Alonso de Molina esq. Ca. Juan Diego	230	4.00	7
Av. Central	531	0.99	7
Av. Central / Av. Alonso de Molina	105	1.17	7
Av. Central cdra. 1	464	9.66	7
Av. Central cdra. 8	128	9.23	7

Continúa

**14.11 MANTENIMIENTO DEL ORNATO: BACHEO DE PISTA POR UBICACIÓN,
MONTO DE INVERSIÓN, META FÍSICA Y SECTOR, 2017**

Ubicación	Monto de Inversión (Nuevo sol)	Meta física (m ²)	Sector
Av. Cristóbal de Peralta Sur	2 272	53.70	7
Av. Primavera con Av. Central	1 549	6.51	7
Av. Primavera con Av. Encalada	186	8.00	7
Av. Primavera ref. UPC	467	8.36	7
Ca. Las Violetas	1 372	0.80	7
Ca. Wassily Kandinsky Mz. 5 Lt. 11	584	12.42	7
Jr. Cascajal cdra. 3 y 5	310	0.24	7
Jr. La Cima cdra. 1	310	0.72	7
Jr. Las Fresias	3 930	84.20	7
Jr. Las Poncianas cdra. 2	310	1.56	7
Jr. Los Arqueólogos N° 290 y 319	775	9.63	7
Jr. Los Jazmines N° 149	190	7.89	7
Jr. Los Petirrojos cdra. 1	310	1.10	7
Jr. San Francisco cdra. 1	310	0.56	7
Jr. Santa Elena Norte cdra. 1	202	3.00	7
Jr. Tomasal	125	0.61	7
Psje. Estepa Rusa	445	14.40	7
Av. Circunvalación del Golf cdras. 3, 7, 8 y 9	694	5.25	8
Av. Circunvalación El Golf los Incas N° 595	744	9.90	8
Av. Circunvalación N° 815	589	8.57	8
Av. Club Golf Los Incas N° 150	456	4.50	8
Av. El Derby N° 335	2 178	75.74	8
Av. El Golf los Incas cdra. 1 hasta 8	1 438	10.50	8
Av. Manuel Olgúin	499	21.39	8
Av. Manuel Olgúin / Av. El Derby	128	0.48	8
Av. Manuel Olgúin cdra. 1 y 2	630	7.73	8
Av. Manuel Olgúin esq. con Ca. Centauro	118	1.32	8
Ca. Buen Retiro	144	2.00	8
Ca. Buen Retiro	144	2.00	8
Ca. Caobas	475	3.50	8
Ca. El Buen Retiro cdra. 1	138	2.60	8
Jr. Aldebarán N° 420	3 030	63.30	8
Jr. EL Polo	275	1.62	8
Jr. Eucaliptos cdra. 1 y 2	169	0.76	8
Jr. Las Fresias	287	7.77	8
Jr. Los Eucaliptos N° 3	231	1.92	8
Jr. Vía Láctea N° 181 y 210	409	4.80	8
Av. Los Geranios	90	3.45	9
Av. Los Geranios Mz. J Lt. 22	214	3.00	9

Fuente: MSS - GSC - Subgerencia de Obras y Mantenimiento del Ornato

14.12 MANTENIMIENTO DEL ORNATO: MANTENIMIENTO DE PISTAS DE CONCRETO
POR MONTO DE INVERSIÓN Y META FÍSICA, 2017

Mes	Monto de Inversión (Nuevo sol)	Meta física (m ²)
Total	103 623	2 551.44
Enero	5 857	119.50
Febrero	5 650	97.80
Marzo	4 525	72.87
Abril	780	49.63
Mayo	4 705	151.48
Junio	6 611	116.51
Julio	5 466	154.56
Agosto	6 116	99.74
Septiembre	3 812	97.87
Octubre	15 083	450.10
Noviembre	44 495	1 130.20
Diciembre	524	11.18

Fuente: MSS - GSC - Subgerencia de Obras y Mantenimiento del Ornato

14.13 MANTENIMIENTO DEL ORNATO: MANTENIMIENTO DE PISTAS DE CONCRETO
POR MONTO DE INVERSIÓN Y META FÍSICA, SEGÚN SECTOR, 2017

Sector	Monto de Inversión (Nuevo sol)	Meta física (m ²)
Total	103 623	2 551.44
Sector 1	21 116	523.30
Sector 2	20 728	578.25
Sector 3	8 836	189.96
Sector 4	224	4.93
Sector 5	25 059	558.41
Sector 6	2 209	45.75
Sector 7	19 996	527.15
Sector 8	5 455	123.69
Sector 9	-	-

Fuente: MSS - GSC - Subgerencia de Obras y Mantenimiento del Ornato

**14.14 MANTENIMIENTO DEL ORNATO: MANTENIMIENTO DE PISTAS DE CONCRETO POR UBICACIÓN,
MONTO DE INVERSIÓN, META FÍSICA Y SECTOR, 2017**

Ubicación	Monto de Inversión (Nuevo sol)	Meta física (m ²)	Sector
Total	103 623	2 551.44	
Av. Ayacucho cdra. 5 esq. con Ca. Doña Rosa	2 648	15.20	1
Av. Manuel Medina Paredes Parque Medina Paredes Mz. D Lt. 5	110	41.70	1
Ca. Hermanos N° 295	254	5.94	1
Jr. Alcalá N° 280	1 992	73.80	1
Jr. Aldebarán N° 420 Condominio El Rocío del Golf	76	7.20	1
Jr. Camilo Carrillo / Ca. Corbeta la Unión	633	2.88	1
Jr. Mariano de los Santos N° 245	1 998	58.96	1
Jr. Mariscal Santa Cruz Mz. A2 Lt. 16	3 204	109.46	1
Jr. Tangarara Mz. X Lt. 68	4 312	82.60	1
Parque Juana de Ibarbourou / Av. Ayacucho cdra. 8	1 322	48.60	1
Parque Manuel Medina Paredes	1 050	16.80	1
Psje. Cap. Juan A. Valencia Mz. B Lt. 25 / Mz. B Lt. 24	365	9.74	1
Psje. Santa Isabel N° 116, 112 y 102	3 092	43.91	1
Psje. Victoria Pareja Mz. B Lt. 11	61	6.51	1
Av. El Carmen N° 212	524	11.18	2
Av. Guardia Civil Sur N°1035 Mz. B Lt. 5	677	24.28	2
Av. Paseo de la Republica	909	36.00	2
Av. Paseo de la Republica N° 7827	977	36.00	2
Av. Surco esquina con Ca. Doña Amalia	505	12.50	2
Ca. 1 con Jr. Gral. FAP Jorge Chamot	807	16.56	2
Ca. Cronos Mz. A20 Lt. 26,23 y 20	2 365	37.44	2
Ca. Fragata Mz. A3 Lt. 24	1 704	40.73	2
Ca. San Gonzalo s/n	1 090	18.90	2
Jr. Ariadna con Jr. Minos Mz. A27 Lt. 12 / Mz. C Lt. 1 Mz. A2 Lt. 16, frente a puesto de salud San Carlos	850	16.06	2
Jr. Conde de Nieva N° 120	475	7.20	2
Jr. El Parque N° 462	4 024	80.00	2
Jr. Garza Real Mz. E Lt. 3 y 4	1 437	27.05	2
Jr. Los Jazmines Mz. C Lt. 5	154	1.65	2
Jr. Recavarren N° 173	594	65.40	2
Jr. San Estefano Mz. C Lt. 2 y 13	872	29.48	2
Jr. Solimana N° 390	111	1.30	2
Jr. Tambo Real cdra. 1	110	13.29	2
Jr. Tnte. Gral. FAP Jorge Chamot Biggs / Ca. Doña Paula	918	17.47	2
Jr. Viña La Rioja Mz. E Lt. 9 / Mz. D Lt. 18	1 357	50.91	2
Parque Cabildo	270	34.85	2
Av. Andrés Tinoco N° 302	171	2.73	3
Ca. Aldabas	3 508	147.90	3
Jr. Isaac Bielich N° 397 y 906	1 288	19.33	3
Jr. Monte Algarrobo cdra. 8	3 870	20.00	3
Av. Ayacucho cdra. 11	224	4.93	4
Alameda del Arco Iris	6 071	113.80	5
Alameda del Arco Iris N° 393 y 345	3 643	104.40	5
Alameda del Sereno	1 591	18.87	5
Alameda del Sereno N° 267 y 275	684	10.90	5
Alameda Los Celajes	2 034	37.15	5
Av. Aviación cdra. 47	1 460	45.10	5
Ca. Madrid c/ Av. Aviación	721	17.07	5
Jr. Bartolomé Herrera N° 150	482	2.89	5

Continúa

**14.14 MANTENIMIENTO DEL ORNATO: MANTENIMIENTO DE PISTAS DE CONCRETO POR UBICACIÓN,
MONTO DE INVERSIÓN, META FÍSICA Y SECTOR, 2017**

Ubicación	Monto de Inversión (Nuevo sol)	Meta física (m ²)	Sector
Jr. Bartolomé Herrera N° 171	164	0.40	5
Jr. Marginal de la Selva	1 357	15.30	5
Parque La Coruña	380	15.20	5
Psje. El Zodiaco cdra. 4	150	22.97	5
Psje. Unicornio	6 323	154.36	5
Alameda del Sereno N° 279	361	4.00	6
Jr. Monte Alegre N° 131	1 520	37.34	6
Jr. Trinitarias N° 295	329	4.41	6
Av. Central cdra. 7 y 8	9 563	229.61	7
Ca. Albaricoque ref. Parque Grau	164	14.00	7
Ca. Pablo Picasso	1 172	33.00	7
Ca. San Francisco con Ca. Cima	2 634	104.20	7
Jr. Cascajal cdra. 1	301	3.00	7
Jr. Los Jazmines N° 136	2 638	31.27	7
Jr. Wolfgang A. Mozart	2 083	56.07	7
Jr. Zamudio cdra. 1	1 440	56.00	7
Av. Circunvalación El Golf N° 358, 404, 402, 430, 440 y 472	3 477	89.07	8
Av. Primavera esq. Jr. Tambo Real	306	7.50	8
Ca. Unión	479	0.85	8
Jr. La Republica cdra. 1	250	11.46	8
Urb. Neptuno con Jr. Los Lanceros N° 196	943	14.81	8

Fuente: MSS - GSC - Subgerencia de Obras y Mantenimiento del Ornato

14.15 MANTENIMIENTO DEL ORNATO: MANTENIMIENTO DE GIBAS
POR MONTO DE INVERSIÓN Y META FÍSICA, 2017

Mes	Monto de Inversión (Nuevo sol)	Meta física (m ²)
Total	39 499	1 322.73
Enero	2 322	28.95
Febrero	-	-
Marzo	-	-
Abril	510	3.15
Mayo	493	6.48
Junio	-	-
Julio	1 825	30.00
Agosto	658	35.46
Septiembre	8 462	319.84
Octubre	25 230	898.85
Noviembre	-	-
Diciembre	-	-

Fuente: MSS - GSC - Subgerencia de Obras y Mantenimiento del Ornato

14.16 MANTENIMIENTO DEL ORNATO: MANTENIMIENTO DE GIBAS POR MONTO
DE INVERSIÓN Y META FÍSICA, SEGÚN SECTOR, 2017

Sector	Monto de Inversión (Nuevo sol)	Meta física (m ²)
Total	39 499	1 322.73
Sector 1	3 637	39.30
Sector 2	6 197	44.98
Sector 3	1 491	43.95
Sector 4	2 951	158.70
Sector 5	2 921	129.45
Sector 6	18 725	745.76
Sector 7	950	132.30
Sector 8	2 627	28.29
Sector 9	-	-

Fuente: MSS - GSC - Subgerencia de Obras y Mantenimiento del Ornato

14.17 MANTENIMIENTO DEL ORNATO: MANTENIMIENTO DE GIBAS POR UBICACIÓN,
MONTO DE INVERSIÓN, META FÍSICA Y SECTOR, 2017

Ubicación	Monto de Inversión (Nuevo sol)	Meta física (m ²)	Sector
Total	39 499	1 322.73	
Av. Mariscal Ramón Castilla cdra. 3	3 637	39.30	1
Av. El Carmen cdra. 4 y 6	900	28.80	2
Jr. San Clemente c/ Av. Jorge Chamot B.	493	6.48	2
Jr. Vista Bella	475	2.50	2
Jr. Vista Bella cdra. 1	4 330	7.20	2
Av. Santiago de Surco	1 229	19.25	3
Jr. Loma Verde	261	24.70	3
Jr. Antúnez de Mayolo	601	16.80	3
Jr. Augusto Wiesse	601	16.80	3
Jr. Pedro Abad Galiane	1 749	125.10	4
Alameda del Alba cdra. 1	170	1.05	5
Alameda del Rocío cdra. 2	170	1.05	5
Ca. Mariel cdra. 2	205	10.50	5
Jr. El Unicornio cdra. 1	170	1.05	5
Jr. Gerona	457	70.20	5
Jr. Morro Solar	1 749	45.60	5
Av. Monterrico Chico	811	28.85	6
Av. Precursores	906	15.30	6
Av. Precursores cdra. 1	811	7.30	6
Av. Reynaldo de Vivanco	1 775	153.13	6
Ca. Los Marqueses	811	15.60	6
Ca. Los Virreyes	811	87.60	6
Ca. Paseo de los Alcaldes	811	33.10	6
Jr. Alguaciles	555	15.30	6
Jr. Batalla Concepción	555	22.95	6
Jr. Batalla de San Juan N° 805	363	7.20	6
Jr. Batalla San Juan	555	21.15	6
Jr. Batallón Callao / Ca. Bartolomé Herrera	1 749	7.65	6
Jr. Batallón Callao Sur con Ca. Bartolomé Herrera	521	7.92	6
Jr. Batallón Tarma	1 717	28.35	6
Jr. Batallón Trujillo	811	40.65	6
Jr. Manuel Ganoza	906	120.30	6
Jr. Monte Carmelo N° 599	363	7.20	6
Jr. Monte Flor	906	56.55	6
Jr. Monte Umbroso	1 749	45.75	6
Jr. Monterrico Chico	555	15.30	6
Jr. Morro Solar	555	7.65	6
Psje. Tintoreros	128	0.96	6
Av. Cristóbal de Peralta	530	34.50	7
Jr. Los Álamos cdra. 3	210	44.40	7
Jr. Peter Rubens	210	53.40	7
Jr. Emancipación	618	7.20	8
Jr. Sagitario / Jr. El Polo	909	5.49	8
Jr. Vía Láctea N° 181 y 210	1 100	15.60	8

Fuente: MSS - GSC - Subgerencia de Obras y Mantenimiento del Ornato

14.18 MANTENIMIENTO DEL ORNATO: INSTALACIÓN DE GIBAS
POR MONTO DE INVERSIÓN Y META FÍSICA, 2017

Mes	Monto de Inversión (Nuevo sol)	Meta física (m ²)	Meta física (unidad)
Total	46 863	571.28	92
Enero	31 130	284.74	48
Febrero	-	-	-
Marzo	2 500	27.75	7
Abril	462	7.20	2
Mayo	2 116	29.76	4
Junio	4 186	81.13	11
Julio	3 275	43.20	6
Agosto	860	14.40	2
Septiembre	1 884	29.10	4
Octubre	450	54.00	8
Noviembre	-	-	-
Diciembre	-	-	-

Fuente: MSS - GSC - Subgerencia de Obras y Mantenimiento del Ornato

14.19 MANTENIMIENTO DEL ORNATO: INSTALACIÓN DE GIBAS POR MONTO
DE INVERSIÓN Y META FÍSICA, SEGÚN SECTOR, 2017

Sector	Monto de Inversión (Nuevo sol)	Meta física (m ²)	Meta física (unidad)
Total	46 863	571.28	92
Sector 1	21 943	311.86	52
Sector 2	4 054	45.12	7
Sector 3	10 546	15.00	3
Sector 4	580	7.20	1
Sector 5	4 380	65.80	11
Sector 6	2 664	90.30	13
Sector 7	2 148	28.80	4
Sector 8	547	7.20	1
Sector 9	-	-	-

Fuente: MSS - GSC - Subgerencia de Obras y Mantenimiento del Ornato

14.20 MANTENIMIENTO DEL ORNATO: INSTALACIÓN DE GIBAS POR UBICACIÓN,
MONTO DE INVERSIÓN, META FÍSICA Y SECTOR, 2017

Ubicación	Monto de Inversión (Nuevo sol)	Meta física (m ²)	Meta física (unidad)	Sector
Total	46 863	571.28	92	
Av. Santiago de Surco	18 105	254.38	42	1
Ca. Manuel Cano	749	7.20	2	1
Jr. Camino Real N° 290	530	8.40	1	1
Jr. Jose Gálvez	468	7.20	1	1
Jr. Recavarren Mz. B y Mz. E	943	16.32	2	1
Jr. Rodriguez Soto N° 674	397	7.44	1	1
Jr. Santa Isabel N° 130	290	3.72	1	1
Psje. Leónidas Yerovi cdra. 1	462	7.20	2	1
Av. Jorge Chamot c/ Jr. San Clemente	640	8.16	1	2
Jr. Márquez de Montes Claros N° 348 - 262	406	14.40	2	2
Jr. Sagitario N° 512	530	7.20	1	2
Jr. San Clemente	1 030	6.48	1	2
Psje. San Bartolomé	793	4.32	1	2
Psje. San Blas	656	4.56	1	2
Av. Santiago de Surco	10 546	15.00	3	3
Jr. Fernando Castrat N° 795	580	7.20	1	4
Alameda del Sereno	1 751	20.55	5	5
Jr. Fortaleza de Paramonga cdra. 2	1 153	23.65	3	5
Jr. Sevilla N° 129, 267, 205	1 477	21.60	3	5
Av. Precursores	100	12.00	2	6
Av. De la Floresta cdra. 6	860	14.40	2	6
Ca. Mariel cdra. 2	774	14.70	2	6
Jr. Batallón Tarma	100	12.00	2	6
Jr. Manuel Ganoza	100	12.00	2	6
Jr. Monte Flor	150	18.00	3	6
Jr. Zamora / Av. Higuera	580	7.20	1	6
Asoc. Las Casuarinas de Monterrico / Ca. El Arenal	978	14.40	2	7
Jr. Cristóbal de Peralta N° 703	585	7.20	1	7
Jr. Cristóbal de Peralta / Jr. Alonso de Molina	585	7.20	1	7
Jr. Los Eucaliptos cdra. 9 / Ca. Tres Marías	547	7.20	1	8

Fuente: MSS - GSC - Subgerencia de Obras y Mantenimiento del Ornato

**14.21 MANTENIMIENTO DEL ORNATO: MANTENIMIENTO DE VEREDA
POR MONTO DE INVERSIÓN Y META FÍSICA, 2017**

Mes	Monto de Inversión (Nuevo sol)	Meta física (m ²)
Total	692 503	180 974.07
Enero	20 908	60 729.13
Febrero	103 086	85 937.07
Marzo	41 720	5 109.13
Abril	42 006	12 069.06
Mayo	63 795	2 143.01
Junio	41 264	1 347.81
Julio	31 074	755.46
Agosto	91 347	4 586.16
Septiembre	72 051	2 964.90
Octubre	70 719	1 713.50
Noviembre	60 444	1 811.68
Diciembre	54 090	1 807.19

Fuente: MSS - GSC - Subgerencia de Obras y Mantenimiento del Ornato

**14.22 MANTENIMIENTO DEL ORNATO: MANTENIMIENTO DE VEREDA POR MONTO
DE INVERSIÓN Y META FÍSICA, SEGÚN SECTOR, 2017**

Sector	Monto de Inversión (Nuevo sol)	Meta física (m ²)
Total	692 503	180 974.07
Sector 1	133 433	50 842.73
Sector 2	61 266	28 871.47
Sector 3	60 455	19 856.66
Sector 4	14 439	27 651.37
Sector 5	206 916	26 167.88
Sector 6	10 204	10 559.16
Sector 7	74 113	9 200.48
Sector 8	131 136	7 810.53
Sector 9	542	13.80

Fuente: MSS - GSC - Subgerencia de Obras y Mantenimiento del Ornato

14.23 MANTENIMIENTO DEL ORNATO: MANTENIMIENTO DE VEREDA POR UBICACIÓN,
Monto de Inversión, Meta Física y Sector, 2017

Ubicación	Monto de Inversión (Nuevo sol)	Meta física (m ²)	Sector
Total	692 503	180 974.07	
Av. Ayacucho	488	4.00	1
Av. Ayacucho cdra. 1	1 360	47.04	1
Av. Combate de Angamos cdra. 3	1 800	61.12	1
Av. Jorge Chávez	3 761	3 990.55	1
Av. La Merced	928	11.00	1
Av. Manuel de la Fuente	503	6.45	1
Av. Paseo la Castellana	4 157	8 914.14	1
Av. Paseo la Castellana cdra. 4	2 341	51.32	1
Av. Paseo la Republica	4 430	792.52	1
Av. Vicus / Av. Mariscal Castilla	2 286	71.40	1
Ca. Combate de Angamos	539	37.71	1
Ca. Doña Ana N° 149	518	30.80	1
Ca. Doña Elvira	452	1.00	1
Ca. Federico Gerdes	1 750	141.83	1
Ca. Jose Galvez	213	3.00	1
Ca. Las Higueras	1 146	27.30	1
Jr. Arica	4 386	146.21	1
Jr. Bolognesi cdra. 3 y 4	1 528	40.95	1
Jr. Combate de Angamos / Av. Paseo la Castellana	1 330	35.00	1
Jr. Los Tilos	1 261	27.70	1
Jr. Tangarara cdra. 6	2 036	56.77	1
Parque Antonia Moreno de Cáceres	3 488	115.33	1
Parque Bustamante	200	350.00	1
Parque Capullana	300	220.00	1
Parque Covicma	1 800	74.80	1
Parque el Sereno	3 407	44 463.00	1
Parque Elías Correa	4 304	106.25	1
Parque Las Hiedras	232	0.30	1
Parque Las Magnolias	250	620.00	1
Parque Manuel Medina Paredes	3 825	59.49	1
Parque Plaza Mayor	2 499	8 837.63	1
Parque Santa Cruz	793	23.85	1
Parque Temático de la FAP	74 948	2 170.52	1
Parque Virgen de las Mercedes	207	798.00	1
Parque Voces por el Clima	1 421	1 727.78	1
Psje. Sanchez Peña	200	250.00	1
Av. Guardia Civil	466	12.00	2
Av. Guardia Civil Norte	872	20.50	2
Av. Las Gaviotas	15 637	178.61	2
Av. Marsano con Talara	1 410	34.20	2
Av. Surco	340	22.26	2
Av. Tristán y Moscoso	418	5.40	2
Ca. Jose Ragús	931	2.52	2
Ca. Salvatierra	1 721	39.48	2
Jr. Artemisa con Psje. La Grulla	1 253	36.96	2
Jr. Guardia Civil Sur	210	19.95	2
Jr. Juan Soto Bermeo	748	16.58	2
Jr. Julio Cesar Tello	4 423	457.54	2

Continua

**14.23 MANTENIMIENTO DEL ORNATO: MANTENIMIENTO DE VEREDA POR UBICACIÓN,
Monto de Inversión, Meta Física y Sector, 2017**

Ubicación	Monto de Inversión (Nuevo sol)	Meta física (m ²)	Sector
Jr. Luis Dextre	471	11.20	2
Jr. Soto Bermeo cdra. 6	5 673	163.75	2
Parque Julio C. Tello	200	840.00	2
Parque Los Heraldos	2 014	712.90	2
Parque Los Heraldos con Jr. Pelicanos	2 483	24.80	2
Parque PNP	12 052	423.20	2
Parque Telefónica	100	290.00	2
Psje. Eloy Nepo	1 218	28.80	2
Psje. La Grulla Urb. Los Heraldos	6 711	258.83	2
Alameda Arcoíris cdra. 2	3 861	80.00	3
Av. Caminos del Inca	1 018	19.30	3
Av. Caminos del Inca cdra. 25	15 442	722.99	3
Av. Caminos del Inca cdra. 26	6 316	246.76	3
Av. Caminos del Inca cdra. 28	2 742	1 109.07	3
Av. Caminos del Inca cdra. 35	180	4.10	3
Av. La Venturosa	250	3.00	3
Av. Mercaderes	221	375.00	3
Av. Monte los Olivos	71	3.40	3
Av. Nazarenas	620	10.00	3
Av. Santiago de Surco	50	500.00	3
Av. Velasco Astete con Av. Tomas Marsano	1 560	39.75	3
Base Municipal	1 785	12 542.21	3
Ca. Bielich	153	3.00	3
Ca. Bodegonos	950	14.95	3
Ca. Monte Blanco	2 120	14.00	3
Ca. Monte Caoba	252	15.05	3
Ca. Monte Pino	2 220	63.39	3
Jr. Cesar Vallejo	1 018	33.00	3
Jr. Monte Álamo cdra. 7	180	2.54	3
Jr. Monte Álamo cdra. 3	1 702	54.13	3
Jr. Monte Cedro	1 536	30.40	3
Jr. Monte de los Ficus	302	8.40	3
Jr. Monte de los Olivos	419	4.00	3
Jr. Monte Sauce	1 393	47.73	3
Parque Castañeda	13 010	278.50	3
Parque Evangelización	321	1 252.00	3
Parque Julio C. Tello	207	350.00	3
Parque Loma Amarilla	557	2 030.00	3
Av. Ayacucho	250	600.00	4
Av. Benavides	497	6.00	4
Ca. Carlos Grillo	232	9.70	4
Ca. Joaquín Ortega	366	7.20	4
Jr. Antúnez / Jr. Manuel Herrera	668	44.10	4
Jr. El Cádiz cdra. 3	1 022	13.96	4
Jr. El Cádiz cdra. 4	787	20.15	4
Jr. Nicolás de Piérola N° 435	1 099	27.00	4
Ovalo Higuiereta	978	18.45	4
Parque Enrique Martinelli	3 422	27 839.97	4
Parque Leonardo Alvaríño	207	754.00	4
Parque Panamá	5 175	110.84	4

Continúa

14.23 MANTENIMIENTO DEL ORNATO: MANTENIMIENTO DE VEREDA POR UBICACIÓN,
MONTO DE INVERSIÓN, META FÍSICA Y SECTOR, 2017

Ubicación	Monto de Inversión (Nuevo sol)	Meta física (m ²)	Sector
Alameda Arcoíris cdra. 2	3 565	190.80	5
Alameda del Sereno	6 826	142.20	5
Alameda del Sereno con Alameda del Alba	260	0.90	5
Av. Aviacion cdra. 47	12 367	441.35	5
Av. Aviacion cdra. 49	2 912	101.20	5
Av. Benavides cdra. 37	926	16.80	5
Av. Benavides cdra. 4	1 097	34.00	5
Av. Caminos del Inca	8 644	330.72	5
Av. Caminos del Inca / Parque La Cruz	1 260	45.75	5
Av. Caminos del Inca cdra. 2	264	3.76	5
Av. Enrique León García	540	7.00	5
Av. Higuiereta	336	5.00	5
Av. Marginal de la Selva	258	40.95	5
Av. Valle del Sur	465	8.80	5
Av. Velasco Astete	433	49.50	5
Av. Velasco Astete cdra. 16	1 481	48.95	5
Av. Velasco Astete cdra. 17	2 271	197.15	5
Av. Velasco Astete cdra. 18	6 578	333.60	5
Av. Velasco Astete cdra. 19	8 184	446.55	5
Ca. Antares	150	0.76	5
Ca. Barcelona	155	7.08	5
Ca. Chimú Capac	200	2.40	5
Ca. Ciudad Real	1 260	36.30	5
Ca. Isabel Granda	2 086	63.00	5
Ca. Las Estrellas	391	5.20	5
Ca. Los Aviadores	134	1.50	5
Ca. Meridiano	4 757	132.02	5
Ca. Miguel de Cervantes	1 744	58.30	5
Ca. Monte Cruz	4 556	126.00	5
Centro Comercial Chacarilla	2 001	51.88	5
Jr. Condorama	184	1.00	5
Jr. Cosmos	2 123	58.50	5
Jr. El Rocío	1 890	30.20	5
Jr. Fortaleza de Paramonga cdra. 2	320	3.91	5
Jr. Galaxias	439	10.12	5
Jr. Las Estrellas	1 552	45.00	5
Jr. Matarani	1 822	111.50	5
Jr. Monte Grande	1 182	32.99	5
Jr. Obregón	408	4.00	5
Jr. Pisac cdra. 1	493	11.05	5
Jr. Villa Caritas	4 314	122.40	5
Jr. Villa Carrillo	1 452	48.00	5
Oficina Intihuatana	50	25.00	5
Parque Agrónomo	50	100.00	5
Parque Alborada	81 275	6 405.48	5
Parque Alcides Vigo	300	600.00	5
Parque Arquitecto	200	2 140.00	5
Parque Avilés	252	2.80	5
Parque Coruña	471	11.52	5
Parque Cristo Salvador	50	20.00	5

Continua

**14.23 MANTENIMIENTO DEL ORNATO: MANTENIMIENTO DE VEREDA POR UBICACIÓN,
Monto de Inversión, Meta Física y Sector, 2017**

Ubicación	Monto de Inversión (Nuevo sol)	Meta física (m ²)	Sector
Parque Filomeno Ormeño	2 433	63.53	5
Parque Gastonia	207	1 293.00	5
Parque Ingenieros	100	450.00	5
Parque La Cruz	6 003	235.78	5
Parque Las Ardillas	462	5.59	5
Parque Las Gardenias	520	82.75	5
Parque Navarra	21 294	11 289.61	5
Parque Vizcaya	973	34.75	5
Av. La Floresta	250	1 225.00	6
Av. Velasco Astete	152	3.60	6
Ca. Batalla San Juan cdra. 8	2 249	72.04	6
Ca. Parque de la Cruz	1 410	44.55	6
Ca. Pejerrey	350	15.00	6
Jr. Batallón Tarma	679	22.50	6
Jr. Loma de Umbrosio / Ca, Los Algarrobos	140	8.33	6
Jr. Monterrico Chico cdra. 3	1 002	16.47	6
Parque Bella Luz	350	250.00	6
Parque Cesar Vallejo	250	2 720.00	6
Parque Chabuca Granda	200	2 365.00	6
Parque Franco Peruano	350	352.00	6
Parque La Cruz	1 623	44.55	6
Parque Las Gardenias	494	3 155.00	6
Parque Tradiciones	250	250.00	6
Urb. Monterrico Chico	455	15.12	6
Av. Alonso de Molina	273	0.35	7
Av. Alonso de Molina cdra. 13	1 360	38.25	7
Av. Casuarinas	228	1 600.00	7
Av. Central	1 460	48.00	7
Av. Central cdra. 10	5 148	161.51	7
Av. Central cdra. 11	5 374	179.80	7
Av. Central cdra. 12	1 612	52.50	7
Av. Central cdra. 5	2 428	92.00	7
Av. Central cdra. 6	3 538	136.85	7
Av. Central cdra. 7	4 285	112.79	7
Av. Central cdra. 8	3 568	155.08	7
Av. Central cdra. 9	3 154	92.92	7
Av. Cristóbal de Peralta	4 012	71.30	7
Av. Cristóbal de Peralta Sur cdra. 1	218	1.95	7
Av. Encalada	250	25.00	7
Av. Encalada c/ Av. Primavera	300	8.00	7
Av. Miguel Nuñez	437	7.50	7
Av. Primavera	510	3 800.00	7
Ca. Cerro Azul	640	18.00	7
Ca. Magnolias / Ca. Las Orquídeas	932	25.80	7
Jr. Alonso de Molina N° 1100	472	6.40	7
Jr. Donatello cdra. 2	1 233	18.30	7
Jr. Tambo Real cdra. 3	1 300	22.56	7
Parque Bolognesi	214	780.00	7
Parque Eucalipto	276	650.00	7
Parque La Plaza	3 668	113.12	7

Continúa

14.23 MANTENIMIENTO DEL ORNATO: MANTENIMIENTO DE VEREDA POR UBICACIÓN,
MONTO DE INVERSIÓN, META FÍSICA Y SECTOR, 2017

Ubicación	Monto de Inversión (Nuevo sol)	Meta física (m ²)	Sector
Parque Miguel Grau	27 224	982.50	7
Av. Cerro Camacho	3 161	244.50	8
Av. Circunvalación Golf los Incas	271	9.00	8
Av. El Derby	1 873	53.90	8
Av. El Derby cdra. 3	1 975	63.50	8
Av. El Polo cdra. 1074	250	1.20	8
Av. Encalada	226	2 000.00	8
Av. Encalada cdra. 6	5 816	373.15	8
Av. Encalada cdra. 7	1 940	86.64	8
Av. Encalada cdra. 8	3 874	153.60	8
Av. Encalada cdra. 9	2 448	100.66	8
Av. Incario	10 633	258.30	8
Av. Las Gaviotas / Jr. Poseidón	1 906	32.76	8
Ca. Álamo cdra. 1	6 387	182.22	8
Ca. Álamo cdra. 1 y 2	938	123.73	8
Ca. Barraza	275	4.50	8
Ca. El Álamo cdra. 1	1 018	45.11	8
Ca. El Incario	19 050	752.20	8
Ca. El Incario cdra. 2	1 752	51.30	8
Ca. El Incario cdra. 3	9 750	316.77	8
Ca. El Molino cdra. 1	1 484	49.82	8
Ca. Ingenieros cdra. 3	1 990	76.80	8
Ca. La Pascana	2 844	176.58	8
Ca. La Pascana cdra. 1	2 529	44.65	8
Ca. Los Cafetos / Villa Libertad	980	129.60	8
Ca. Villa Libertad	1 321	46.80	8
Jr. Aldebarán	4 216	136.59	8
Jr. Cerro Camacho cdra. 10	12 411	462.17	8
Jr. Cortijo	29	448.00	8
Jr. El Incario	6 477	104.52	8
Jr. Laredo	4 112	67.03	8
Parque Cayalti	7 397	293.63	8
Parque Miguel Grau	9 865	600.53	8
Parque Pérgola	50	280.00	8
Psje. La Grulla	1 891	40.80	8
Av. San Juan	542	13.80	9

Fuente: MSS - GSC - Subgerencia de Obras y Mantenimiento del Ornato

14.24 MANTENIMIENTO DEL ORNATO: MANTENIMIENTO DE SARDINEL
POR MONTO DE INVERSIÓN Y META FÍSICA, 2017

Mes	Monto de Inversión (Nuevo sol)	Meta física (m ²)
Total	1 274 739	18 009.78
Enero	463 988	762.18
Febrero	568 263	67.91
Marzo	17 299	96.99
Abril	-	-
Mayo	16 084	143.50
Junio	29 112	440.21
Julio	20 528	536.22
Agosto	18 807	318.76
Septiembre	69 515	11 284.59
Octubre	36 614	3 608.97
Noviembre	13 157	277.42
Diciembre	21 372	473.03

Fuente: MSS - GSC - Subgerencia de Obras y Mantenimiento del Ornato

14.25 MANTENIMIENTO DEL ORNATO: MANTENIMIENTO DE SARDINEL POR MONTO
DE INVERSIÓN Y META FÍSICA, SEGÚN SECTOR, 2017

Sector	Monto de Inversión (Nuevo sol)	Meta física (m ²)
Total	1 274 739	18 009.78
Sector 1	55 035	1 014.56
Sector 2	45 037	886.59
Sector 3	28 363	2 410.13
Sector 4	16 910	1 680.42
Sector 5	1058 156	7 812.48
Sector 6	20 267	2 832.79
Sector 7	13 995	723.25
Sector 8	35 477	643.43
Sector 9	1 499	6.13

Fuente: MSS - GSC - Subgerencia de Obras y Mantenimiento del Ornato

14.26 MANTENIMIENTO DEL ORNATO: MANTENIMIENTO DE SARDINEL POR UBICACIÓN,
Monto de Inversión, Meta Física y Sector, 2017

Ubicación	Monto de Inversión (Nuevo sol)	Meta física (m ²)	Sector
Total	1 274 739	18 009.78	
Av. Ayacucho	396	0.90	1
Av. Combate de Angamos	1 108	24.31	1
Av. Jorge Chavez	396	25.10	1
Av. La Merced cdra. 7	651	2.25	1
Av. Ramón Castilla cdra. 19	580	5.40	1
Av. San Juan con Av. Santo Cristo	2 151	92.70	1
Av. Vicus / Av. Paseo la Republica	573	2.55	1
Av. Vicus N° 560	367	1.58	1
Ca. Doña Ana N° 149	763	2.28	1
Ca. Federico Gerdes	1 410	45.90	1
Ca. La Carabela	628	4.20	1
Ca. Las Cedrelas	585	4.53	1
Ca. Los Perales cdra. 2	389	0.30	1
Jr. Fernando Faustor	1 634	40.88	1
Jr. Lauricocha	229	0.45	1
Jr. Luis Deuckler	483	1.00	1
Jr. Sáenz Peña	108	0.45	1
Parque Elías Correa	738	8.30	1
Parque FAP	1 385	7.49	1
Parque los Cibeles	109	4.20	1
Parque los Retiros / Psje. Alcázar	1 701	59.16	1
Parque Manuel Medina Paredes	3 051	30.00	1
Parque Santa Cruz	984	13.60	1
Parque Temático de la FAP	31 176	603.34	1
Parque Virgen de las Mercedes	218	5.70	1
Parque Voces por el Clima	3 226	28.02	1
Av. Guardia Civil	1 393	15.30	2
Av. Las Gaviotas	4 059	31.96	2
Av. Las Gaviotas / Ca. Albatros	70	1.80	2
Av. Las Gaviotas / Parque Ganimedes	786	6.80	2
Av. Las Gaviotas con Jr. Artemisa	1 592	43.00	2
Av. Las Gaviotas Mz. A1 Lt. 1	443	1.36	2
Av. Las Gaviotas Mz. A2 Lt. 15	454	0.90	2
Av. Las Gaviotas Mz. A2 Lt. 16	544	34.00	2
Av. Las Gaviotas Mz. A2 Lt. 20	524	1.05	2
Av. Las Gaviotas Mz. A2 Lt. 21	524	25.00	2
Av. Las Gaviotas Mz. A2 Lt. 4	515	79.00	2
Av. Las Gaviotas Mz. A2 Lt. 5	816	26.00	2
Av. Las Gaviotas Mz. A2 Lt. 6	403	13.00	2
Av. Las Gaviotas Mz. A2 Lt. 9	2 923	106.52	2
Av. Las Gaviotas Mz. A3 Lt. 14	423	31.16	2
Av. Las Gaviotas Mz. A4 Lt. 19-20	240	34.00	2
Av. Las Gaviotas Mz. A4 Lt. 2	403	12.00	2
Av. Las Gaviotas Mz. A4 Lt. 20	926	46.00	2
Av. Las Gaviotas Mz. A4 Lt. 21	524	0.30	2
Av. Las Gaviotas Mz. A4 Lt. 3	461	26.30	2
Av. Las Gaviotas Mz. A4 Lt. 4	443	12.00	2
Av. Las Gaviotas Mz. A4 Lt. 5	1 270	39.60	2

Continua

**14.26 MANTENIMIENTO DEL ORNATO: MANTENIMIENTO DE SARDINEL POR UBICACIÓN,
MONTO DE INVERSIÓN, META FÍSICA Y SECTOR, 2017**

Ubicación	Monto de Inversión (Nuevo sol)	Meta física (m ²)	Sector
Av. Las Gaviotas N° 1436	403	12.00	2
Av. Las Gaviotas N° 1452	310	32.00	2
Av. Tomas Marsano	1 963	21.13	2
Av. Tomas Marsano cdra. 46	2 380	46.05	2
Av. Surco	502	6.15	2
Av. Surco cdra. 3	458	8.62	2
Base Militar Aérea FAP	1 738	30.90	2
Ca. Doña Consuelo cdra. 1	668	16.20	2
Ca. Francisco Toledo	222	2.00	2
Ca. Mariel cdra. 2	185	16.00	2
Ca. Perales	384	0.45	2
Ca. Ricardo Arana	1 447	4.95	2
Ca. Salvatierra	284	2.43	2
Jr. Artemisa	214	1.35	2
Jr. Diana	5 302	11.55	2
Jr. Doña Catalina	323	0.23	2
Jr. Eudocio Rabines	162	0.30	2
Jr. Jean Francoys	1 764	9.00	2
Jr. Luis Dextre	548	1.20	2
Jr. Maximiliano Velarde	254	1.02	2
Jr. Pedro Silva	682	3.20	2
Jr. Pelicanos / Ca. Colibrí	132	0.90	2
Jr. Pelicanos / Ca. Marabú	236	2.25	2
Jr. Pelicanos / Jr. Vulcano	349	8.40	2
Jr. Pelicanos Mz. C Lt. 12	259	3.15	2
Jr. Sebastián Daly	614	1.80	2
Jr. Soto Bermeo cdra. 6	650	32.78	2
Parque 21 de Mayo	1 527	12.15	2
Parque Los Heraldos / Jr. Pelicanos	260	5.25	2
Parque PNP	639	4.35	2
Psje. Corbacho	449	1.80	2
Av. Aviación / Ovalo Higuiereta	455	245.00	3
Av. Benavides	666	3.30	3
Av. Caminos del Inca / Ca. Loma las Clivias	584	4.20	3
Av. Caminos del Inca cdra. 26	292	1.60	3
Av. Malecón Tarma	1 245	7.80	3
Av. Monte de los Olivos	7 916	1 113.87	3
Av. Tomas Marsano	442	0.84	3
Av. Velasco Astete	7 143	820.15	3
Av. Velasco Astete / Av. Tomas Marsano	2 386	93.45	3
Av. Velasco Astete cdra. 34 / Av. Tomas Marsano	442	9.00	3
Ca. Cesar Vallejo N° 528	192	3.96	3
Ca. Monte Cedro	373	0.15	3
Jr. Loma Verde	261	42.00	3
Jr. Monte Cedro	782	1.88	3
Jr. Monte de los Olivos	1 174	5.13	3
Jr. Poseidón Sagitario	271	2.16	3
Parque Castañeda	3 454	35.65	3
Parque Rotarismo	286	20.00	3
Av. Benavides por Ovalo Higuiereta	9 686	749.10	4

Continúa

14.26 MANTENIMIENTO DEL ORNATO: MANTENIMIENTO DE SARDINEL POR UBICACIÓN,
MONTO DE INVERSIÓN, META FÍSICA Y SECTOR, 2017

Ubicación	Monto de Inversión (Nuevo sol)	Meta física (m ²)	Sector
Av. Central cdra. 17	1 460	38.27	4
Av. Velasco Astete	909	140.00	4
Av. Velasco Astete cdra. 34 / Av. Tomas Marsano	3 627	199.00	4
Ca. Alberto Acosta	152	1.20	4
Jr. Nicolás de Piérola	68	0.36	4
Jr. Nicolás de Piérola cdra. 3, 4 y 5	326	2.49	4
Parque Martinelli	682	550.00	4
Alameda del Arcoiris	3 345	55.90	5
Alameda del Rocío	374	3.00	5
Alameda del Sereno con Alameda del Alba	1 484	12.30	5
Alameda el Sereno	2 324	12.11	5
Av. Aviación	915	96.00	5
Av. Benavides	3 637	1 540.00	5
Av. Benavides cdra. 33 - 39	1 415	1 141.00	5
Av. Benavides cdra. 36 - 46	485	943.00	5
Av. Caminos del Inca	990	3.77	5
Av. Caminos del Inca / Av. Benavides	5 258	526.20	5
Av. Caminos del Inca / Av. Primavera	248	1.50	5
Av. Del Sur	2 006	378.55	5
Av. Intihuatana	915	630.00	5
Av. Intihuatana / Av. Caminos del Inca	729	5.55	5
Av. Intihuatana con Av. Caminos del Inca	109	0.45	5
Av. Primavera con Av. Caminos del Inca	177	2.25	5
Av. Valle del Sur	307	1.50	5
Av. Valle del Sur cdra. 1	701	1 556.50	5
Ca. Chimú Capac	1 186	1.20	5
Ca. Las Galaxias	2 129	11.16	5
Ca. Los Aviadores	134	6.75	5
Ca. Meridiano	1 508	3.53	5
Ca. Monte Cruz	135	18.00	5
Ca. Monte Lunar	402	1.13	5
Ca. Zamora	324	3.50	5
Complejo Deportivo La Alborada	407	9.60	5
Jr. Bartolomé Herrera N° 150	637	2.78	5
Jr. Batalla San Juan	185	40.00	5
Jr. Coronel de la Colina N° 250	463	10.40	5
Jr. Cosmos	2 407	73.38	5
Jr. Diana	791	3.60	5
Jr. El Rocío	211	0.15	5
Jr. Las Estrellas	675	16.55	5
Jr. Marginal de la Selva	452	0.75	5
Jr. Matarani / Ca. Marginal de la Selva	913	26.73	5
Jr. Monte Grande	464	0.90	5
Jr. Monte Rosa	350	2.40	5
Jr. Morro Solar	1 749	207.70	5
Jr. Navarra	261	56.00	5
Jr. Obregón	302	120.00	5
Jr. Pisac	864	0.90	5
Local OMAPED	1 415	129.50	5
Ovalo Higuiereta	83	0.90	5

Continua

**14.26 MANTENIMIENTO DEL ORNATO: MANTENIMIENTO DE SARDINEL POR UBICACIÓN,
MONTO DE INVERSIÓN, META FÍSICA Y SECTOR, 2017**

Ubicación	Monto de Inversión (Nuevo sol)	Meta física (m ²)	Sector
Parque Alborada	1 011 179	116.04	5
Parque Navarra	1 329	23.28	5
Parque Vizcaya	885	9.35	5
Psje. Osa Menor	901	6.75	5
Av. Benavides cdra. 54	262	1.44	6
Av. Del Sur	1 133	107.75	6
Av. Monterrico Chico	849	438.50	6
Av. Monterrico Chico / Ca. Batallón Tarma	916	3.53	6
Av. Precursores	983	219.00	6
Av. Primavera	2 713	343.50	6
Av. Reynaldo Vivanco	3 765	670.00	6
Av. San Juan / Jr. Callao	958	221.40	6
Av. Velasco Astete cdra. 14	574	13.05	6
Ca. Batalla San Juan cdra. 8	1 276	31.07	6
Ca. Batallón Tarma con Av. Monterrico Chico	277	3.75	6
Ca. Loma Umbrosa	286	6.00	6
Jr. Batallón Tarma	118	9.00	6
Jr. Condorama	2 006	59.85	6
Jr. Monte Real	964	84.00	6
Jr. Monterrico Chico	555	168.00	6
Jr. Morro Solar	339	175.00	6
Parque Cesar Vallejo	2 006	240.00	6
Parque Chabuca Granda	146	37.00	6
Urb. Monterrico Chico	141	0.96	6
Av. Central	347	1.50	7
Av. Central cdra. 10	795	62.80	7
Av. Central cdra. 11	98	1.80	7
Av. Central cdra. 5	166	3.75	7
Av. Central cdra. 6	270	5.40	7
Av. Central cdra. 7	1 747	42.05	7
Av. Central cdra. 8	1 086	11.03	7
Av. Central cdra. 9	539	25.40	7
Av. Encalada	772	5.30	7
Av. Encalada / Av. El Derby	555	70.00	7
Av. Jacaranda	1 935	3.11	7
Ca. Las Magnolias / Jr. Las Orquídeas	521	1.28	7
Ca. Querona	148	1.09	7
Jr. Alfred Rosenblat cdra. 3	976	1.95	7
Jr. Allamanda	545	4.80	7
Jr. Daniel Garcez	322	0.75	7
Jr. Donatello	1 127	12.84	7
Jr. Las Fresias	380	2.00	7
Jr. Tambo Real cdra. 3	486	62.64	7
Parque Francia	115	1.43	7
Parque Miguel Grau	1 067	402.35	7
Av. Cerro Camacho	1 432	15.66	8
Av. El Derby	1 426	12.28	8
Av. El Derby cdra. 3	2 167	19.97	8
Av. Encalada cdra. 10	427	5.50	8
Av. Encalada cdra. 13	554	3.30	8

Continúa

14.26 MANTENIMIENTO DEL ORNATO: MANTENIMIENTO DE SARDINEL POR UBICACIÓN,
Monto de Inversión, Meta Física y Sector, 2017

Ubicación	Monto de Inversión (Nuevo sol)	Meta física (m ²)	Sector
Av. Encalada cdra. 15	1 164	9.59	8
Av. Encalada cdra. 16	336	2.76	8
Av. Encalada cdra. 17	222	2.12	8
Av. Encalada cdra. 6	294	4.40	8
Av. Encalada cdra. 7	196	2.42	8
Av. Las Casuarinas	231	1.50	8
Av. Primavera cdra. 15	1 528	15.57	8
Ca. Barraza	1 213	10.70	8
Ca. Boulevard / Av. El Polo	1 151	15.13	8
Ca. Brigadieres	299	2.85	8
Ca. Incario	6 263	34.75	8
Ca. Incario cdra. 3	1 773	10.67	8
Ca. Orion cdra. 2	2 673	28.59	8
Ca. Unión N° 143	565	2.58	8
Condominio el Rocío del Golf	1 813	15.25	8
Jr. Aldebarán	1 671	37.21	8
Jr. El Cortijo	1 159	8.10	8
Parque Cayalti	553	2.91	8
Parque Miguel Grau	6 373	379.64	8
Av. Próceres Mz. N Lt. 1	584	2.70	9
Av. San Juan	915	3.43	9

Fuente: MSS - GSC - Subgerencia de Obras y Mantenimiento del Ornato

**14.27 MANTENIMIENTO DEL ORNATO: MANTENIMIENTO DE MARTILLO
POR MONTO DE INVERSIÓN Y META FÍSICA, 2017**

Mes	Monto de Inversión (Nuevo sol)	Meta física (m ²)
Total	59 457	3 999.21
Enero	63	13.42
Febrero	1 824	68.61
Marzo	3 464	108.38
Abril	2 047	58.70
Mayo	4 300	116.62
Junio	327	13.65
Julio	1 702	46.40
Agosto	1 364	49.21
Septiembre	24 641	2 249.77
Octubre	9 359	906.62
Noviembre	10 095	305.43
Diciembre	271	62.40

Fuente: MSS - GSC - Subgerencia de Obras y Mantenimiento del Ornato

**14.28 MANTENIMIENTO DEL ORNATO: MANTENIMIENTO DE MARTILLO POR MONTO
DE INVERSIÓN Y META FÍSICA, SEGÚN SECTOR, 2017**

Sector	Monto de Inversión (Nuevo sol)	Meta física (m ²)
Total	59 457	3 999.21
Sector 1	1 038	67.85
Sector 2	3 319	87.21
Sector 3	10 181	359.66
Sector 4	5 777	637.55
Sector 5	13 072	1 722.44
Sector 6	10 579	587.77
Sector 7	1 687	94.38
Sector 8	12 937	427.35
Sector 9	866	15.00

Fuente: MSS - GSC - Subgerencia de Obras y Mantenimiento del Ornato

14.29 MANTENIMIENTO DEL ORNATO: MANTENIMIENTO DE MARTILLO POR UBICACIÓN,
MONTO DE INVERSIÓN, META FÍSICA Y SECTOR, 2017

Ubicación	Monto de Inversión (Nuevo sol)	Meta física (m ²)	Sector
Total	59 457	3 999.21	
Av. Manuel de la Puente	126	5.25	1
Av. Parque Alto	370	33.00	1
Parque El Palmar	158	5.60	1
Psje. Ushua	385	24.00	1
Av. Las Gaviotas	345	2.10	2
Av. Surco	1 114	26.00	2
Ca. Don Prado	1 550	27.61	2
Parque La Grulla	310	31.50	2
Av. Aviacion / Ovalo Higuiereta	455	28.00	3
Av. Caminos del Inca / Jr. Loma de las Clivias	805	37.43	3
Av. Caminos del Inca / Jr. Loma de las Gardenias	1 502	46.50	3
Av. Caminos del Inca / Jr. Loma de los Crisantemos	1 552	75.20	3
Av. Caminos del Inca / Jr. Loma de los Pensamientos	1 891	55.85	3
Av. Caminos del Inca cdra. 25	650	18.53	3
Av. Caminos del Inca cdra. 26	342	23.75	3
Av. Velasco Astete	2 783	66.00	3
Parque Ismael Bielich	201	8.40	3
Av. Ayacucho	368	2.25	4
Ca. Alberto Costa	601	50.40	4
Ca. Campodonico	601	33.20	4
Ca. Carlos Galdos	601	55.20	4
Jr. Enrique Rolandi	601	80.80	4
Jr. Enrique Salazar Barreto	601	42.40	4
Jr. German Lapeyre	601	125.75	4
Jr. Joaquin Ortega	601	56.70	4
Jr. Jose Navarra	601	39.20	4
Jr. Manuel Herrera	601	151.65	4
Av. Aviacion desde Ovalo Higuiereta	931	468.26	5
Av. Benavides	909	190.75	5
Av. Benavides cdra. 33 a 39	141	11.20	5
Av. Benavides cdra. 36 a 46	485	292.68	5
Av. Caminos del Inca / Av. Benavides	5 258	93.60	5
Av. Higuiereta	122	1.32	5
Av. Intihuatana	915	288.00	5
Ca. Castilla Nueva	187	21.00	5
Ca. Cuenca	187	25.20	5
Ca. Francisco de Fernandez	485	25.20	5
Ca. Francisco Seguin	485	37.80	5
Ca. Madrid	187	37.80	5
Ca. Narciso de la Colina	485	25.20	5
Ca. Santander	187	37.80	5
Ca. Valencia	187	25.20	5
Ca. Zamora	324	18.90	5
Centro Comercial Chacarilla	63	13.42	5
Jr. Galicia	187	37.80	5
Jr. Navarra	261	6.00	5
Parque Barbara de Chile	126	24.00	5
Parque La Alborada	957	41.31	5

Continua

**14.29 MANTENIMIENTO DEL ORNATO: MANTENIMIENTO DE MARTILLO POR UBICACIÓN,
MONTO DE INVERSIÓN, META FÍSICA Y SECTOR, 2017**

Ubicación	Monto de Inversión (Nuevo sol)	Meta física (m ²)	Sector
Av. Del Sur	1 133	31.50	6
Av. La Foresta y Jr. Monte Carmelo	64	0.25	6
Av. Monterrico Chico	849	93.60	6
Av. Precursores	983	18.00	6
Av. Reynaldo Vivanco	1 759	147.40	6
Av. San Juan / Jr. Callao	958	15.00	6
Ca. Enrique Villanueva	555	25.20	6
Ca. La Chura	555	25.20	6
Ca. Manuel Quizo	555	25.20	6
Ca. San Lucas	811	35.22	6
Jr. Batalla Concepcion	555	25.20	6
Jr. Monterrico Chico	555	25.20	6
Jr. Morro Solar	339	84.00	6
Psje. Montesco	906	36.80	6
Av. Cristobal de Peralta	492	16.50	7
Av. La Encalada / Av. El Derby	555	50.40	7
Av. Miguel Nuñez	503	13.08	7
Parque Miguel Grau	138	14.40	7
Av. Encalada cdra. 10	930	15.96	8
Av. Incario	2 102	76.55	8
Av. Primavera cdra. 15	271	62.40	8
Av. Primavera con Ca. Álamo	1 284	12.17	8
Ca. Boulevard / Av. El Polo	1 702	46.40	8
Ca. El Álamo cdra. 1	954	51.96	8
Ca. El Incario	2 036	86.89	8
Ca. El Incario cdra. 2	2 047	58.70	8
Psje. El Molino cdra. 1	1 612	16.32	8
Av. Proceres	496	10.00	9
Jr. Santa Rosa con Ca. Mateo Pumacahua	370	5.00	9

Fuente: MSS - GSC - Subgerencia de Obras y Mantenimiento del Ornato

14.30 MANTENIMIENTO DEL ORNATO: MANTENIMIENTO DE RAMPA PEATONAL
POR MONTO DE INVERSIÓN Y META FÍSICA, 2017

Mes	Monto de Inversión (Nuevo sol)	Meta física (m ²)
Total	28 969	792.66
Enero	-	-
Febrero	1 452	6.85
Marzo	2 574	56.24
Abril	1 908	23.06
Mayo	673	9.86
Junio	5 536	161.71
Julio	7 188	195.03
Agosto	1 563	26.41
Septiembre	3 068	57.63
Octubre	1 080	27.98
Noviembre	3 345	215.56
Diciembre	583	12.34

Fuente: MSS - GSC - Subgerencia de Obras y Mantenimiento del Ornato

14.31 MANTENIMIENTO DEL ORNATO: MANTENIMIENTO DE RAMPA PEATONAL
POR MONTO DE INVERSIÓN Y META FÍSICA, SEGÚN SECTOR, 2017

Sector	Monto de Inversión (Nuevo sol)	Meta física (m ²)
Total	28 969	792.66
Sector 1	5 839	240.83
Sector 2	2 699	66.05
Sector 3	1 750	39.21
Sector 4	1 908	72.76
Sector 5	4 419	60.91
Sector 6	-	-
Sector 7	957	15.77
Sector 8	10 704	279.36
Sector 9	693	17.78

Fuente: MSS - GSC - Subgerencia de Obras y Mantenimiento del Ornato

**14.32 MANTENIMIENTO DEL ORNATO: MANTENIMIENTO DE RAMPA PEATONAL
POR UBICACIÓN, MONTO DE INVERSIÓN, META FÍSICA Y SECTOR, 2017**

Ubicación	Monto de Inversión (Nuevo sol)	Meta física (m ²)	Sector
Total	28 969	792.66	
Jr. Combate de Angamos	1 879	47.76	1
Ca. Incahuasi	587	4.86	1
Jr. Combate de Angamos / Av. Paseo la Castellana	1 310	156.57	1
Jr. Tantamayo	587	5.40	1
Parque Elías Correa	197	3.60	1
Parque Voces por el Clima	1 280	22.64	1
Av. El Parque N° 467	379	10.20	2
Av. Guardia Civil Norte	195	10.20	2
Jr. Huascarán	1 504	31.20	2
Jr. Nevado	435	8.62	2
Jr. Soto Bermeo cdra. 6	186	5.83	2
Av. Caminos del Inca / Jr. Loma de las Clivias	292	9.00	3
Av. Caminos del Inca cdra. 25	342	3.45	3
Av. Caminos del Inca cdra. 26	292	8.96	3
Ca. Crisantemos	129	2.28	3
Jr. Loma de los Ficus / Jr. Loma de las Clivias	146	3.20	3
Parque Castañeda	295	1.82	3
Parque Horacio Patiño	254	10.50	3
Jr. El Cádiz cdra. 3	1 022	49.72	4
Jr. Nicolás de Piérola cdra. 4	537	12.94	4
Parque Kenko	349	10.10	4
Alameda del Arcoíris	257	6.70	5
Alameda del Arcoíris cdra. 2	268	2.16	5
Av. Aviación	477	8.94	5
Av. Caminos del Inca	229	4.62	5
Ca. Gerona N° 730	262	1.52	5
Ca. Isabel Granda	250	2.40	5
Ca. Las Galaxias cdra. 1	405	7.70	5
Jr. Galiano con Av. Valle del Sur	186	3.60	5
Parque La Alborada	1 452	6.85	5
Psje. Monte Bello	635	16.42	5
Av. Central cdra. 11	634	11.61	7
Jr. Donatello cdra. 2	323	4.16	7
Av. El Derby cdra. 3	463	14.99	8
Av. Encalada cdra. 9	292	8.78	8
Av. Monterrico Chico cdra. 3	822	15.43	8
Av. Primavera cdra. 15	234	2.24	8
Ca. Aldebarán / Condominio el Rocío	359	4.50	8
Ca. Boulevard / Av. El Polo	3 404	92.80	8
Ca. Incario cdra. 2	584	4.80	8
Ca. Incario cdra. 3	3 125	122.68	8
Condominio el Rocío del Golf	1 130	11.93	8
Parque Cayalti	291	1.20	8
Av. San Juan	401	6.50	9
Jr. Cahuide	142	3.28	9
Parque Santa Isabel de Villa	150	8.00	9

Fuente: MSS - GSC - Subgerencia de Obras y Mantenimiento del Ornato

14.33 MANTENIMIENTO DEL ORNATO: MANTENIMIENTO DE TECHO DEL CANAL DE REGADÍO
POR MONTO DE INVERSIÓN Y META FÍSICA, 2017

Mes	Monto de Inversión (Nuevo sol)	Meta física (m ²)
Total	15 618	187.93
Enero	981	6.54
Febrero	1 017	6.00
Marzo	201	2.00
Abril	1 385	5.14
Mayo	1 251	9.68
Junio	821	38.35
Julio	4 985	29.29
Agosto	857	6.13
Septiembre	1 116	34.09
Octubre	898	23.21
Noviembre	1 697	23.92
Diciembre	409	3.58

Fuente: MSS - GSC - Subgerencia de Obras y Mantenimiento del Ornato

14.34 MANTENIMIENTO DEL ORNATO: MANTENIMIENTO DE TECHO DEL CANAL DE REGADÍO
POR MONTO DE INVERSIÓN Y META FÍSICA, SEGÚN SECTOR, 2017

Sector	Monto de Inversión (Nuevo sol)	Meta física (m ²)
Total	15 618	187.93
Sector 1	4 568	36.36
Sector 2	976	5.26
Sector 3	2 331	24.26
Sector 4	588	4.41
Sector 5	2 057	45.66
Sector 6	-	-
Sector 7	241	1.20
Sector 8	2 752	58.68
Sector 9	2 105	12.11

Fuente: MSS - GSC - Subgerencia de Obras y Mantenimiento del Ornato

**14.35 MANTENIMIENTO DEL ORNATO: MANTENIMIENTO DE TECHO DE CANAL DE REGADÍO
POR UBICACIÓN, MONTO DE INVERSIÓN, META FÍSICA Y SECTOR, 2017**

Ubicación	Monto de Inversión (Nuevo sol)	Meta física (m ²)	Sector
Total	15 618	187.93	
Av. Castellana	153	1.00	1
Av. Jorge Chavez	150	0.39	1
Av. La Merced	150	0.52	1
Av. Punta Sal	301	3.64	1
Ca. Alcalá	167	0.80	1
Ca. Punta Sal	163	1.00	1
Parque Jacaranda	185	0.15	1
Parque Retiro	480	2.94	1
Parque Voces por el Clima	2 821	25.93	1
Av. Tomas Marsano	100	1.00	2
Av. Tomas Marsano / Av. Ayacucho	267	0.30	2
Ca. Doña Catalina	128	1.00	2
Ca. Doña Rosa	111	0.56	2
Jr. Tnte. Guillermo Bremen	371	2.40	2
Av. Andrés Tinoco cdra. 5 - 6	192	5.04	3
Av. Andrés Tinoco con Av. Caminos del Inca	555	1.00	3
Av. Caminos del Inca	107	1.00	3
Av. Caminos del Inca / Av. Ismael Bielich	69	0.33	3
Av. Monte de los Olivos / Av. Nazarenas	323	1.08	3
Jr. Morro Solar cdra. 26	997	15.33	3
Parque Castañeda	89	0.48	3
Av. Ayacucho cdra. 16	71	0.60	4
Av. Benavides	140	1.00	4
Av. Nazarenas / Av. Monte de los Olivos	84	0.60	4
Ca. Cueto Fernandini cdra. 2	100	1.00	4
Ca. Cueto Fernandini N° 138	64	0.21	4
Ca. German Lapeyre	129	1.00	4
Av. Higuiereta	123	1.00	5
Ca. Gerona N° 730	1 313	5.70	5
Ca. Tambomachay	176	4.00	5
Ca. Alborada	111	0.06	5
Parque La Alborada	244	34.48	5
Parque Schenone	92	0.42	5
Av. La Floresta y Jr. Monte Carmelo	171	1.00	6
Av. Velasco Astete cdra. 14 y 13	70	0.20	6
Av. Alonso de Molina	142	0.54	7
Av. Casuarinas	889	10.10	7
Av. Cristóbal de Peralta	455	3.66	7
Av. Primavera / Ca. Santa Elena Sur	190	0.65	7
Av. Rosa Lozano	142	2.64	7
Parque Miguel Grau	933	41.09	7
Av. Cristóbal de Peralta	794	4.92	8
Av. Cristóbal de Peralta Norte	157	1.00	8
Av. El Derby cdra. 3	195	0.84	8
Av. Encalada	143	1.00	8
Av. Encalada cdra. 9	166	0.35	8
Av. Javier Prado	201	2.00	8
Av. Manuel Olguín	212	1.00	8
Av. Primavera	238	1.00	8

Fuente: MSS - GSC - Subgerencia de Obras y Mantenimiento del Ornato

14.36 MANTENIMIENTO DEL ORNATO: FABRICACIÓN DE TAPAS DE CANAL DE REGADÍO
POR MONTO DE INVERSIÓN Y META FÍSICA, 2017

Mes	Monto de Inversión (Nuevo sol)	Meta física (m ²)	Meta física (unidad)
Total	42 716	392.27	681
Enero	1 381	4.79	20
Febrero	3 087	6.68	30
Marzo	3 534	21.89	63
Abril	10 861	85.75	210
Mayo	3 845	30.09	53
Junio	1 879	21.44	26
Julio	2 711	17.89	54
Agosto	5 402	68.49	28
Septiembre	2 864	22.40	95
Octubre	4 310	55.76	68
Noviembre	1 306	24.82	7
Diciembre	1 536	32.24	26

Fuente: MSS - GSC - Subgerencia de Obras y Mantenimiento del Ornato

14.37 MANTENIMIENTO DEL ORNATO: FABRICACIÓN DE TAPAS DE CANAL DE REGADÍO
POR MONTO DE INVERSIÓN Y META FÍSICA, SEGÚN SECTOR, 2017

Sector	Monto de Inversión (Nuevo sol)	Meta física (m ²)	Meta física (unidad)
Total	42 716	392.27	681
Sector 1	-	-	-
Sector 2	777	5.36	9
Sector 3	14 563	113.45	248
Sector 4	1 521	15.60	17
Sector 5	18 704	177.68	299
Sector 6	245	1.08	7
Sector 7	2 945	28.96	63
Sector 8	3 961	50.13	39
Sector 9	-	-	-

Fuente: MSS - GSC - Subgerencia de Obras y Mantenimiento del Ornato

**14.38 MANTENIMIENTO DEL ORNATO: FABRICACIÓN DE TAPAS DE CANAL DE REGADÍO
POR UBICACIÓN, MONTO DE INVERSIÓN, META FÍSICA Y SECTOR, 2017**

Ubicación	Monto de Inversión (Nuevo sol)	Meta física (m ²)	Meta física (unidad)	Sector
Total	42 716	392.27	681	
Av. Ayacucho y Ca. Doña Marcela	171	1.26	1	2
Av. Gaviotas cdra. 16	171	1.28	1	2
Ca. Saco Oliveros	276	1.82	6	2
Jr. El Escorial	159	1.00	1	2
Av. Andrés Tinoco	100	0.39	1	3
Av. Monte de los Olivos / Av. Las Nazarenas	311	2.05	6	3
Av. Tomasal	140	0.44	2	3
Base Municipal	11 048	68.74	204	3
Jr. Morro Solar cdra. 20	1 977	16.91	23	3
Jr. Morro Solar cdra. 26	988	24.93	11	3
Ca. Cueto Fernandini N° 138	789	8.16	13	4
Ca. Cueto Fernandini N° 204	732	7.44	4	4
Av. Alborada	820	4.08	4	5
Av. Cristobal de Peralta Norte	439	2.67	2	5
Ca. Gerona cdra. 7	231	1.44	2	5
Ca. Gerona N° 660	2 923	50.67	29	5
Ca. Gerona N° 719	288	2.20	2	5
Ca. Gerona N° 730	2 050	13.21	38	5
Ca. Gerona N° 735	1 918	16.10	9	5
Parque Alborada	10 192	87.64	214	5
Parque Cesar Vallejo	65	0.33	6	6
Parque Olavegoya	180	0.75	1	6
Av. Casuarinas	810	15.32	5	7
Av. Casuarinas N° 285	332	6.90	1	7
Av. Rosa Lozano	88	0.06	1	7
Parque Miguel Alegre	315	2.80	11	7
Parque Miguel Grau	1 400	3.88	45	7
Av. Circunvalación del Club Golf los Incas cdra. 11	566	3.79	4	8
Av. Cristobal de Peralta	580	3.94	3	8
Av. Cristobal de Peralta cdra. 1	180	1.19	4	8
Av. Cristobal de Peralta cdra. 9	285	2.20	1	8
Av. Cristobal de Peralta N° 744	458	5.17	15	8
Av. Manuel Olgún N° 715	652	6.91	6	8
Ca. Lanceros cdra. 1	587	17.10	3	8
Jr. Brigadieres cdra. 7	496	9.50	2	8

Fuente: MSS - GSC - Subgerencia de Obras y Mantenimiento del Ornato

**14.39 MANTENIMIENTO DEL ORNATO: INSTALACIÓN DE TAPAS DE CANAL DE REGADÍO
POR MONTO DE INVERSIÓN Y META FÍSICA, 2017**

Mes	Monto de Inversión (Nuevo sol)	Meta física (unidad)
Total	6 637	209
Enero	1 005	22
Febrero	1 200	20
Marzo	450	17
Abril	507	6
Mayo	642	42
Junio	100	6
Julio	515	10
Agosto	184	10
Septiembre	1 003	22
Octubre	368	28
Noviembre	206	12
Diciembre	458	14

Fuente: MSS - GSC - Subgerencia de Obras y Mantenimiento del Ornato

**14.40 MANTENIMIENTO DEL ORNATO: INSTALACIÓN DE TAPAS DE CANAL DE REGADÍO
POR MONTO DE INVERSIÓN Y META FÍSICA, SEGÚN SECTOR, 2017**

Sector	Monto de Inversión (Nuevo sol)	Meta física (unidad)
Total	6 637	209
Sector 1	150	2
Sector 2	303	6
Sector 3	1 886	94
Sector 4	700	16
Sector 5	1 209	32
Sector 6	953	31
Sector 7	653	11
Sector 8	783	17
Sector 9	-	-

Fuente: MSS - GSC - Subgerencia de Obras y Mantenimiento del Ornato

**14.41 MANTENIMIENTO DEL ORNATO: INSTALACIÓN DE TAPAS DE CANAL DE REGADÍO
POR UBICACIÓN, MONTO DE INVERSIÓN, META FÍSICA Y SECTOR, 2017**

Ubicación	Monto de Inversión (Nuevo sol)	Meta física (unidad)	Sector
Total	6 637	209	
Av. La Merced	50	1	1
Parque Voces por el clima	100	1	1
Ca. Doña Mercedes cdra. 2	50	1	2
Jr. Solimana / Jr. San Juan	53	2	2
Jr. Soto Bermeo	100	1	2
Parque Cibeles	100	2	2
Av. Andrés Tinoco	100	1	3
Av. Andrés Tinoco cdra. 3 - 4	50	6	3
Av. Andrés Tinoco cdra. 5 - 6	168	17	3
Av. Ayacucho	100	4	3
Av. Benavides	200	3	3
Av. Benavides cdra. 45	100	9	3
Av. Caminos del Inca	100	1	3
Av. La Castellana cdra. 2	50	4	3
Av. La Castellana cdra. 3	56	6	3
Av. La Floresta N° 220	53	6	3
Av. Monte de los Olivos	250	8	3
Av. Monte de los Olivos cdra. 1	50	2	3
Av. Tomasal cdra. 7	50	2	3
Av. Velasco Astete	50	1	3
Base Municipal	53	4	3
Ca. Doña Catalina cdra. 3	50	1	3
Ca. Monterrico Sur / Jr. Monte Álamo	100	3	3
Jr. Morro Solar cdra. 26	206	12	3
Parque Castañeda	50	3	3
Parque Sagrada Familia	50	1	3
Av. Ayacucho	300	10	4
Av. Velasco Astete	200	2	4
Parque Alvaríño	200	4	4
Av. Ayacucho cdra. 13	56	4	5
Av. Ayacucho cdra. 14	28	2	5
Av. Higuera	103	6	5
Ca. Gerona N° 730	101	2	5
Local Intihuatana	357	1	5
Parque La Alborada	400	14	5
Parque María Parado de Bellido	100	2	5
Parque María Reiche	65	1	5
Av. Caminos del Inca	100	1	6
Av. La Floresta	100	2	6
Av. La Floresta / Jr. Monte Carmelo	100	4	6
Av. Velasco Astete / Av. Primavera N° 195	100	4	6
Av. Velasco Astete cdra. 11 - 12	503	10	6
Parque Cesar Vallejo	50	10	6
Av. Casuarinas N° 285	102	2	7
Av. Encalada	100	1	7
Jr. Gerónimo de Aliaga	102	2	7
Jr. Jacaranda	50	1	7
Parque Miguel Grau	200	3	7
Parque Schenone	100	2	7
Av. Circunvalación del Golf los Incas	83	2	8
Av. Circunvalación del Golf los Incas cdra. 4	100	2	8
Av. Cristobal de Peralta N° 744	200	4	8
Av. El Polo	100	1	8
Av. El Polo / Ca. Pio XII	50	1	8
Av. Primavera	100	1	8
Parque Cayalti	150	6	8

Fuente: MSS - GSC - Subgerencia de Obras y Mantenimiento del Ornato

14.42 MANTENIMIENTO DEL ORNATO: MANTENIMIENTO DE CICLOVÍA
POR MONTO DE INVERSIÓN Y META FÍSICA, 2017

Mes	Monto de Inversión (Nuevo sol)	Meta física (ml)
Total	150 257	264 360
Enero	7 572	32 220
Febrero	-	-
Marzo	956	12 584
Abril	38 864	19 335
Mayo	7 191	18 290
Junio	7 354	2 480
Julio	2 787	30 471
Agosto	4 779	27 856
Septiembre	9 886	31 920
Octubre	4 570	28 200
Noviembre	33 740	31 590
Diciembre	32 558	29 413

Fuente: MSS - GSC - Subgerencia de Obras y Mantenimiento del Ornato

14.43 MANTENIMIENTO DEL ORNATO: MANTENIMIENTO DE CICLOVÍA POR
MONTO DE INVERSIÓN Y META FÍSICA, SEGÚN SECTOR, 2017

Sector	Monto de Inversión (Nuevo sol)	Meta física (ml)
Total	150 257	264 360
Sector 1	48 883	63 261
Sector 2	5 184	6 952
Sector 3	864	4
Sector 4	71 288	188 381
Sector 5	1 440	246
Sector 6	6 129	1 657
Sector 7	16 469	3 859
Sector 8	-	-
Sector 9	-	-

Fuente: MSS - GSC - Subgerencia de Obras y Mantenimiento del Ornato

**14.44 MANTENIMIENTO DEL ORNATO: MANTENIMIENTO DE CICLOVÍA POR UBICACIÓN,
MONTO DE INVERSIÓN, META FÍSICA Y SECTOR, 2017**

Ubicación	Monto de Inversión (Nuevo sol)	Meta física (ml)	Sector
Total	150 257	264 360	
Av. Ayacucho	2 650	20 200	1
Av. Belisario Suarez	543	14	1
Av. Jorge Chávez	1 097	3	1
Av. Jorge Chávez c/ Av. Los Castillos	737	18	1
Av. Las Nazarenas	2 389	50	1
Av. Las Nazarenas cdra. 5 - 6	906	35	1
Av. Los Castillos	980	550	1
Av. Vicus	737	9	1
Av. Vicus cdra. 3	906	20	1
Av. Vicus cdra. 6	906	20	1
Jr. Arica	737	1	1
Jr. Germán Lapeyre cdra. 1-5	2 699	66	1
Jr. Grau	1 049	40	1
Jr. Huaroc	156	4	1
Jr. Iquique	1 049	20	1
Jr. Los Castillos	2 146	50	1
Jr. San Pedrito	2 634	868	1
Parque el Sereno	24 135	40 861	1
Parque Plaza de Armas	314	357	1
Parque Voces por el Clima	2 115	75	1
Av. Ayacucho	210	1 600	2
Av. Santiago de Surco	1 049	1	2
Av. Vicus cdra. 2	1 529	28	2
Ca. Monitor Huáscar	1 097	33	2
Parque el Sereno	1 300	5 290	2
Av. Las Nazarenas c/ Ca. Sacramento	432	1	3
Av. Las Nazarenas c/ Jr. Morro Solar	432	3	3
Av. Ayacucho	678	12 001	4
Av. Ayacucho cdra. 15	25 852	38 400	4
Parque Enrique Martinelli	44 758	137 980	4
Av. Caminos del Inca c/ Av. Las Nazarenas	1 440	246	5
Av. Precursores	884	500	6
Jr. Batalla San Juan	655	80	6
Jr. Batallón Tarma	715	460	6
Jr. Morro Solar cdra. 12 - 19	2 003	61	6
Jr. Morro Solar cdra. 19	1 440	555	6
Jr. Tintoreros c/ Jr. Morro Solar	432	1	6
Av. Casuarinas	2 382	161	7
Av. Ingenieros	988	138	7
Av. Primavera	1 954	190	7
Av. Tomasal con Av. Alonso de Molina	1 569	13	7
Jr. Alonso de Molina	737	32	7
Jr. Buganvilla	2 382	264	7
Jr. Cristóbal de Peralta	4 682	2 441	7
Jr. Jacaranda	988	104	7
Jr. Tomasal	737	16	7
Parque Ingenieros	50	500	7

Fuente: MSS - GSC - Subgerencia de Obras y Mantenimiento del Ornato

14.45 MANTENIMIENTO DEL ORNATO: LIMPIEZA Y LAVADO DEL MOBILIARIO URBANO
POR MONTO DE INVERSIÓN Y META FÍSICA, 2017

Mes	Monto de Inversión (Nuevo sol)	Meta física (unidad)
Total	418 766	376 484
Enero	25 659	54 913
Febrero	11 956	11 741
Marzo	12 572	31 004
Abril	22 709	31 304
Mayo	-	-
Junio	62 205	83 257
Julio	11 438	117 323
Agosto	26 717	2 672
Septiembre	25 895	5 179
Octubre	22 681	7 560
Noviembre	118 782	23 716
Diciembre	78 153	7 815

Fuente: MSS - GSC - Subgerencia de Obras y Mantenimiento del Ornato

14.46 MANTENIMIENTO DEL ORNATO: LIMPIEZA Y LAVADO DEL MOBILIARIO URBANO
POR MONTO DE INVERSIÓN Y META FÍSICA, SEGÚN SECTOR, 2017

Sector	Monto de Inversión (Nuevo sol)	Meta física (unidad)
Total	418 766	376 484
Sector 1	182 490	125 712
Sector 2	20 408	24 372
Sector 3	29 475	38 926
Sector 4	103 878	114 740
Sector 5	34 588	33 805
Sector 6	11 272	14 105
Sector 7	21 893	13 461
Sector 8	14 600	11 356
Sector 9	163	8

Fuente: MSS - GSC - Subgerencia de Obras y Mantenimiento del Ornato

**14.47 MANTENIMIENTO DEL ORNATO: REPARACIÓN DEL MOBILIARIO URBANO
POR MONTO DE INVERSIÓN Y META FÍSICA, 2017**

Mes	Monto de Inversión (Nuevo sol)	Meta física (unidad)
Total	96 694	3 143
Enero	244	23
Febrero	26 948	172
Marzo	9 090	455
Abril	13 911	155
Mayo	8 715	290
Junio	4 942	238
Julio	8 317	832
Agosto	2 753	13
Septiembre	12 418	621
Octubre	137	2
Noviembre	4 189	91
Diciembre	5 031	252

Fuente: MSS - GSC - Subgerencia de Obras y Mantenimiento del Ornato

**14.48 MANTENIMIENTO DEL ORNATO: REPARACIÓN DEL MOBILIARIO URBANO
POR MONTO DE INVERSIÓN Y META FÍSICA, SEGÚN SECTOR, 2017**

Sector	Monto de Inversión (Nuevo sol)	Meta física (unidad)
Total	96 694	3 143
Sector 1	13 239	431
Sector 2	13 719	366
Sector 3	54 274	1 831
Sector 4	1 904	55
Sector 5	3 947	120
Sector 6	4 146	138
Sector 7	2 469	127
Sector 8	1 633	28
Sector 9	1 363	46

Fuente: MSS - GSC - Subgerencia de Obras y Mantenimiento del Ornato

14.49 MANTENIMIENTO DEL ORNATO: PINTURA DEL MOBILIARIO URBANO
POR MONTO DE INVERSIÓN Y META FÍSICA, 2017

Mes	Monto de Inversión (Nuevo sol)	Meta física (m ²)	Meta física (unidad)
Total	107 885	25 504.60	13 179
Enero	3 931	86.95	203
Febrero	3 157	243.57	202
Marzo	12 143	2 416.29	1 628
Abril	11 059	1 664.07	1 716
Mayo	10 953	3 210.66	1 425
Junio	5 531	929.53	538
Julio	13 904	4 422.18	1 159
Agosto	3 676	914.49	486
Septiembre	16 297	7 372.14	3 686
Octubre	11 735	2 682.31	1 241
Noviembre	5 618	1 076.48	27
Diciembre	9 881	485.94	868

Fuente: MSS - GSC - Subgerencia de Obras y Mantenimiento del Ornato

14.50 MANTENIMIENTO DEL ORNATO: PINTURA DEL MOBILIARIO URBANO
POR MONTO DE INVERSIÓN Y META FÍSICA, SEGÚN SECTOR, 2017

Sector	Monto de Inversión (Nuevo sol)	Meta física (m ²)	Meta física (unidad)
Total	107 885	25 504.60	13 179
Sector 1	20 381	4 223.75	2 059
Sector 2	21 519	7 652.77	3 940
Sector 3	14 533	2 882.61	1 739
Sector 4	3 793	902.35	351
Sector 5	18 851	4 833.72	2 474
Sector 6	8 316	1 195.08	744
Sector 7	10 926	1 874.73	875
Sector 8	8 017	1 711.90	903
Sector 9	1 549	227.70	93

Fuente: MSS - GSC - Subgerencia de Obras y Mantenimiento del Ornato

**14.51 MANTENIMIENTO DEL ORNATO: INSTALACIÓN Y/O REINSTALACIÓN DE MOBILIARIO URBANO,
POR MONTO DE INVERSIÓN Y META FÍSICA, 2017**

Mes	Monto de Inversión (Nuevo sol)	Meta física (unidad)
Total	111 177	3 331
Enero	1 840	23
Febrero	7 339	114
Marzo	4 500	22
Abril	18 304	515
Mayo	31 485	1 574
Junio	23 755	330
Julio	6 839	342
Agosto	9 119	92
Septiembre	5 793	290
Octubre	717	14
Noviembre	1 369	10
Diciembre	117	6

Fuente: MSS - GSC - Subgerencia de Obras y Mantenimiento del Ornato

**14.52 MANTENIMIENTO DEL ORNATO: INSTALACIÓN Y/O REINSTALACIÓN DE MOBILIARIO URBANO,
POR MONTO DE INVERSIÓN Y META FÍSICA, SEGÚN SECTOR, 2017**

Sector	Monto de Inversión (Nuevo sol)	Meta física (unidad)
Total	111 177	3 331
Sector 1	27 145	522
Sector 2	24 678	707
Sector 3	11 264	151
Sector 4	2 996	45
Sector 5	20 210	651
Sector 6	10 486	838
Sector 7	9 178	265
Sector 8	4 139	140
Sector 9	1 080	13

Fuente: MSS - GSC - Subgerencia de Obras y Mantenimiento del Ornato

14.53 MANTENIMIENTO DEL ORNATO: PINTADO DE LOSA DEPORTIVA,
POR MONTO DE INVERSIÓN Y META FÍSICA, 2017

Mes	Monto de Inversión (Nuevo sol)	Meta física (m ²)
Total	7 010	2 472
Enero	-	-
Febrero	-	-
Marzo	-	-
Abril	1 274	1 033
Mayo	3 232	782
Junio	1 373	379
Julio	-	-
Agosto	-	-
Septiembre	-	-
Octubre	1 130	277
Noviembre	-	-
Diciembre	-	-

Fuente: MSS - GSC - Subgerencia de Obras y Mantenimiento del Ornato

14.54 MANTENIMIENTO DEL ORNATO: PINTADO DE LOSA DEPORTIVA, POR
MONTO DE INVERSIÓN Y META FÍSICA, SEGÚN SECTOR, 2017

Sector	Monto de Inversión (Nuevo sol)	Meta física (m ²)
Total	7 010	2 472
Sector 1	4 356	1 441
Sector 2	531	66
Sector 3	1 373	379
Sector 4	-	-
Sector 5	-	-
Sector 6	-	-
Sector 7	599	211
Sector 8	150	374
Sector 9	-	-

Fuente: MSS - GSC - Subgerencia de Obras y Mantenimiento del Ornato

**14.55 MANTENIMIENTO DEL ORNATO: PINTADO DE MUROS, LETREROS Y AFINES,
POR MONTO DE INVERSIÓN Y META FÍSICA, 2017**

Mes	Monto de Inversión (Nuevo sol)	Meta física (m ²)
Total	36 220	22 844
Enero	2 570	523
Febrero	2 086	758
Marzo	2 357	846
Abril	2 332	2 025
Mayo	3 438	2 081
Junio	10 541	5 382
Julio	4 639	2 543
Agosto	3 272	2 285
Septiembre	2 608	3 024
Octubre	2 378	3 379
Noviembre	-	-
Diciembre	-	-

Fuente: MSS - GSC - Subgerencia de Obras y Mantenimiento del Ornato

**14.56 MANTENIMIENTO DEL ORNATO: PINTADO DE MUROS, LETREROS Y AFINES,
POR MONTO DE INVERSIÓN Y META FÍSICA, SEGÚN SECTOR, 2017**

Sector	Monto de Inversión (Nuevo sol)	Meta física (m ²)
Total	36 220	22 844
Sector 1	7 252	7 163
Sector 2	5 025	5 035
Sector 3	16 317	5 025
Sector 4	-	-
Sector 5	2 636	1 452
Sector 6	1 200	1 555
Sector 7	2 108	1 606
Sector 8	1 682	1 009
Sector 9	-	-

Fuente: MSS - GSC - Subgerencia de Obras y Mantenimiento del Ornato

14.57 MANTENIMIENTO DEL ORNATO: ROTULADO DE MUROS, LETREROS Y AFINES,
POR MONTO DE INVERSIÓN Y META FÍSICA, 2017

Mes	Monto de Inversión (Nuevo sol)	Meta física (m ²)
Total	23 255	8 844.33
Enero	2 481	541.21
Febrero	4 009	1 057.74
Marzo	2 813	303.18
Abril	1 704	57.75
Mayo	5 790	3 210.85
Junio	1 860	1 311.91
Julio	4 598	2 361.71
Agosto	-	-
Septiembre	-	-
Octubre	-	-
Noviembre	-	-
Diciembre	-	-

Fuente: MSS - GSC - Subgerencia de Obras y Mantenimiento del Ornato

14.58 MANTENIMIENTO DEL ORNATO: ROTULADO DE MUROS, LETREROS Y AFINES,
POR MONTO DE INVERSIÓN Y META FÍSICA, SEGÚN SECTOR, 2017

Sector	Monto de Inversión (Nuevo sol)	Meta física (m ²)
Total	23 255	8 844.33
Sector 1	4 760	1 944.93
Sector 2	3 065	1 880.97
Sector 3	11 704	2 985.17
Sector 4	63	0.30
Sector 5	2 068	1 375.39
Sector 6	-	-
Sector 7	1 183	577.15
Sector 8	411	80.42
Sector 9	-	-

Fuente: MSS - GSC - Subgerencia de Obras y Mantenimiento del Ornato

**14.59 MANTENIMIENTO DEL ORNATO: INSTALACION Y/O REINSTALACION DE LETREROS EDUCATIVOS
POR MONTO DE INVERSIÓN Y META FÍSICA, 2017**

Mes	Monto de Inversión (Nuevo sol)	Meta física (unidad)
Total	84 165	271
Enero	4 560	41
Febrero	2 720	31
Marzo	3 864	35
Abril	70 656	66
Mayo	649	22
Junio	542	22
Julio	150	3
Agosto	-	-
Septiembre	1 025	51
Octubre	-	-
Noviembre	-	-
Diciembre	-	-

Fuente: MSS - GSC - Subgerencia de Obras y Mantenimiento del Ornato

**14.60 MANTENIMIENTO DEL ORNATO: INSTALACION Y/O REINSTALACION DE LETREROS EDUCATIVOS,
POR MONTO DE INVERSIÓN Y META FÍSICA, SEGÚN SECTOR, 2017**

Sector	Monto de Inversión (Nuevo sol)	Meta física (unidad)
Total	84 165	271
Sector 1	3 336	39
Sector 2	70 087	54
Sector 3	2 733	63
Sector 4	1 547	25
Sector 5	3 204	40
Sector 6	421	11
Sector 7	1 761	23
Sector 8	568	9
Sector 9	510	7

Fuente: MSS - GSC - Subgerencia de Obras y Mantenimiento del Ornato

14.61 MANTENIMIENTO DEL ORNATO: PINTADO DE LAS SEÑALIZACIONES HORIZONTAL DE PISTAS
POR MONTO DE INVERSIÓN Y META FÍSICA, 2017

Mes	Monto de Inversión (Nuevo sol)	Meta física (m ²)
Total	570 325	62 665.50
Enero	7 347	972.52
Febrero	-	-
Marzo	2 369	328.12
Abril	362	25.50
Mayo	88 890	13 626.92
Junio	76 707	15 130.32
Julio	49 830	5 099.36
Agosto	28 160	3 892.35
Septiembre	54 662	7 229.14
Octubre	106 680	10 052.72
Noviembre	97 046	2 921.91
Diciembre	58 272	3 386.62

Fuente: MSS - GSC - Subgerencia de Obras y Mantenimiento del Ornato

14.62 MANTENIMIENTO DEL ORNATO: PINTADO DE LAS SEÑALIZACIONES HORIZONTAL DE PISTAS
POR MONTO DE INVERSIÓN Y META FÍSICA, SEGÚN SECTOR, 2017

Sector	Monto de Inversión (Nuevo sol)	Meta física (m ²)
Total	570 325	62 665.50
Sector 1	77 820	8 552.77
Sector 2	29 435	3 612.72
Sector 3	65 738	7 845.89
Sector 4	107 454	7 493.09
Sector 5	136 237	20 148.53
Sector 6	98 149	10 345.94
Sector 7	30 754	2 531.72
Sector 8	22 130	1 575.74
Sector 9	2 609	559.10

Fuente: MSS - GSC - Subgerencia de Obras y Mantenimiento del Ornato

**14.63 MANTENIMIENTO DEL ORNATO: PINTADO DE SEÑALES Y SEÑALETICAS
POR MONTO DE INVERSIÓN Y META FÍSICA, 2017**

Mes	Monto de Inversión (Nuevo sol)	Meta física (m ²)
Total	29 000	1 850.60
Enero	201	12.03
Febrero	-	-
Marzo	1 638	467.13
Abril	224	13.79
Mayo	2 667	43.96
Junio	413	17.07
Julio	328	116.32
Agosto	-	-
Septiembre	-	-
Octubre	-	-
Noviembre	1 812	460.20
Diciembre	21 719	720.10

Fuente: MSS - GSC - Subgerencia de Obras y Mantenimiento del Ornato

**14.64 MANTENIMIENTO DEL ORNATO: PINTADO DE SEÑALES Y SEÑALETICAS
POR MONTO DE INVERSIÓN Y META FÍSICA, SEGÚN SECTOR, 2017**

Sector	Monto de Inversión (Nuevo sol)	Meta física (m ²)
Total	29 000	1 850.60
Sector 1	328	116.32
Sector 2	4 432	25.38
Sector 3	1 836	58.07
Sector 4	4 068	98.93
Sector 5	2 817	487.78
Sector 6	-	-
Sector 7	9 910	629.41
Sector 8	5 610	434.71
Sector 9	-	-

Fuente: MSS - GSC - Subgerencia de Obras y Mantenimiento del Ornato

14.65 MANTENIMIENTO DEL ORNATO: ROTULADO DE SEÑALES Y SEÑALÉTICAS
POR MONTO DE INVERSIÓN Y META FÍSICA, 2017

Mes	Monto de Inversión (Nuevo sol)	Meta física (m ²)
Total	4 749	428.37
Enero	-	-
Febrero	-	-
Marzo	393	12.48
Abril	-	-
Mayo	1 260	48.58
Junio	166	6.12
Julio	-	-
Agosto	-	-
Septiembre	-	-
Octubre	-	-
Noviembre	-	-
Diciembre	2 930	361.20

Fuente: MSS - GSC - Subgerencia de Obras y Mantenimiento del Ornato

14.66 MANTENIMIENTO DEL ORNATO: ROTULADO DE SEÑALES Y SEÑALÉTICAS
POR MONTO DE INVERSIÓN Y META FÍSICA, SEGÚN SECTOR, 2017

Sector	Monto de Inversión (Nuevo sol)	Meta física (m ²)
Total	4 749	428.37
Sector 1	66	2.00
Sector 2	-	-
Sector 3	1 595	61.17
Sector 4	-	-
Sector 5	-	-
Sector 6	2 870	323.20
Sector 7	218	42.00
Sector 8	-	-
Sector 9	-	-

Fuente: MSS - GSC - Subgerencia de Obras y Mantenimiento del Ornato

**14.67 MANTENIMIENTO DEL ORNATO: INSTALACION Y/O REINSTALACION DE SEÑALES VERTICALES,
POR MONTO DE INVERSIÓN Y META FÍSICA, 2017**

Mes	Monto de Inversión (Nuevo sol)	Meta física (unidad)
Total	7 947	46
Enero	187	1
Febrero	5 224	31
Marzo	2 080	9
Abril	93	1
Mayo	-	-
Junio	282	3
Julio	-	-
Agosto	81	1
Septiembre	-	-
Octubre	-	-
Noviembre	-	-
Diciembre	-	-

Fuente: MSS - GSC - Subgerencia de Obras y Mantenimiento del Ornato

**14.68 MANTENIMIENTO DEL ORNATO: INSTALACION Y/O REINSTALACION DE SEÑALES VERTICALES,
POR MONTO DE INVERSIÓN Y META FÍSICA, SEGÚN SECTOR, 2017**

Sector	Monto de Inversión (Nuevo sol)	Meta física (unidad)
Total	7 947	46
Sector 1	325	2
Sector 2	1 684	11
Sector 3	2 853	21
Sector 4	-	-
Sector 5	2 560	9
Sector 6	257	1
Sector 7	187	1
Sector 8	81	1
Sector 9	-	-

Fuente: MSS - GSC - Subgerencia de Obras y Mantenimiento del Ornato

14.69 MANTENIMIENTO DEL ORNATO: INSTALACION DE SEÑALETICA DE CALLE,
POR MONTO DE INVERSIÓN Y META FÍSICA, 2017

Mes	Monto de Inversión (Nuevo sol)	Meta física (Unidad)
Total	2 327	43
Enero	-	-
Febrero	268	7
Marzo	431	2
Abril	164	11
Mayo	150	6
Junio	216	1
Julio	604	7
Agosto	258	4
Septiembre	-	-
Octubre	162	4
Noviembre	-	-
Diciembre	75	1

Fuente: MSS - GSC - Subgerencia de Obras y Mantenimiento del Ornato

14.70 MANTENIMIENTO DEL ORNATO: INSTALACION DE SEÑALETICA DE CALLE,
POR MONTO DE INVERSIÓN Y META FÍSICA, SEGÚN SECTOR, 2017

Sector	Monto de Inversión (Nuevo sol)	Meta física (Unidad)
Total	2 327	43
Sector 1	297	2
Sector 2	697	5
Sector 3	170	16
Sector 4	-	-
Sector 5	182	3
Sector 6	76	1
Sector 7	399	8
Sector 8	507	8
Sector 9	-	-

Fuente: MSS - GSC - Subgerencia de Obras y Mantenimiento del Ornato

**14.71 MANTENIMIENTO DEL ORNATO: SERVICIOS DE GASFITERÍA
POR MONTO DE INVERSIÓN Y META FÍSICA, 2017**

Mes	Monto de Inversión (Nuevo sol)	Meta física (Servicio realizado)
Total	91 594	4 580
Enero	8 300	415
Febrero	5 198	260
Marzo	5 921	296
Abril	4 725	236
Mayo	4 318	216
Junio	5 522	552
Julio	6 555	328
Agosto	9 572	479
Septiembre	5 054	253
Octubre	4 674	232
Noviembre	6 628	58
Diciembre	25 128	1 256

Fuente: MSS - GSC - Subgerencia de Obras y Mantenimiento del Ornato

**14.72 MANTENIMIENTO DEL ORNATO: SERVICIOS DE GASFITERÍA POR MONTO
DE INVERSIÓN Y META FÍSICA, SEGÚN SECTOR, 2017**

Sector	Monto de Inversión (Nuevo sol)	Meta física (Servicio realizado)
Total	91 548	4 580
Sector 1	41 928	2 050
Sector 2	4 322	243
Sector 3	5 557	277
Sector 4	13 589	696
Sector 5	10 955	533
Sector 6	2 900	158
Sector 7	7 313	358
Sector 8	4 718	252
Sector 9	264	13

Fuente: MSS - GSC - Subgerencia de Obras y Mantenimiento del Ornato

14.73 MANTENIMIENTO DEL ORNATO: SERVICIOS DE CARPINTERIA
POR MONTO DE INVERSIÓN Y META FÍSICA, 2017

Mes	Monto de Inversión (Nuevo sol)	Meta física (Servicios realizados)
Total	807 229	35 190
Enero	12 356	638
Febrero	25 767	1 288
Marzo	85 740	4 287
Abril	42 378	2 119
Mayo	61 787	2 060
Junio	43 739	1 458
Julio	41 902	2 095
Agosto	35 957	1 798
Septiembre	20 771	1 039
Octubre	274 883	13 744
Noviembre	69 910	63
Diciembre	92 039	4 602

Fuente: MSS - GSC - Subgerencia de Obras y Mantenimiento del Ornato

14.74 MANTENIMIENTO DEL ORNATO: SERVICIOS DE CARPINTERIA
POR MONTO DE INVERSIÓN Y META FÍSICA, SEGÚN SECTOR, 2017

Sector	Monto de Inversión (Nuevo sol)	Meta física (Servicios realizados)
Total	807 229	35 190
Sector 1	48 272	2 210
Sector 2	3 782	160
Sector 3	720 770	31 278
Sector 4	64	3
Sector 5	18 401	916
Sector 6	2 327	19
Sector 7	8 737	389
Sector 8	3 671	169
Sector 9	1 141	44
Varios	66	1

Fuente: MSS - GSC - Subgerencia de Obras y Mantenimiento del Ornato

**14.75 MANTENIMIENTO DEL ORNATO: SERVICIOS DE ELECTRICIDAD
POR MONTO DE INVERSIÓN Y META FÍSICA, 2017**

Mes	Monto de Inversión (Nuevo sol)	Meta física (Servicios realizados)
Total	309 570	11 354
Enero	33 452	1 673
Febrero	22 075	1 104
Marzo	31 040	1 552
Abril	15 829	791
Mayo	16 701	1 670
Junio	16 034	802
Julio	7 414	371
Agosto	18 711	936
Septiembre	28 537	1 427
Octubre	18 917	946
Noviembre	38 030	47
Diciembre	62 831	37

Fuente: MSS - GSC - Subgerencia de Obras y Mantenimiento del Ornato

**14.76 MANTENIMIENTO DEL ORNATO: SERVICIOS DE ELECTRICIDAD POR MONTO
DE INVERSIÓN Y META FÍSICA, SEGÚN SECTOR, 2017**

Sector	Monto de Inversión (Nuevo sol)	Meta física (Servicios realizados)
Total	309 570	11 354
Sector 1	142 929	3 660
Sector 2	14 806	869
Sector 3	30 220	1 691
Sector 4	13 719	592
Sector 5	52 676	2 622
Sector 6	16 768	687
Sector 7	8 229	346
Sector 8	30 224	888
Sector 9	-	-

Fuente: MSS - GSC - Subgerencia de Obras y Mantenimiento del Ornato

14.77 MANTENIMIENTO DEL ORNATO: SERVICIOS DE CERRAJERIA
POR MONTO DE INVERSIÓN Y META FÍSICA, 2017

Mes	Monto de Inversión (Nuevo sol)	Meta física (Servicios realizados)
Total	234 488	11 232
Enero	24 309	1 215
Febrero	21 558	1 078
Marzo	26 467	1 323
Abril	21 421	1 071
Mayo	17 092	855
Junio	18 011	901
Julio	11 180	558
Agosto	17 533	877
Septiembre	11 274	564
Octubre	14 619	731
Noviembre	14 735	246
Diciembre	36 287	1 814

Fuente: MSS - GSC - Subgerencia de Obras y Mantenimiento del Ornato

14.78 MANTENIMIENTO DEL ORNATO: SERVICIOS DE CERRAJERIA POR
MONTO DE INVERSIÓN Y META FÍSICA, SEGÚN SECTOR, 2017

Sector	Monto de Inversión (Nuevo sol)	Meta física (Servicios realizados)
Total	234 488	11 232
Sector 1	59 334	2 758
Sector 2	7 796	374
Sector 3	130 468	6 308
Sector 4	2 428	121
Sector 5	19 617	966
Sector 6	2 082	104
Sector 7	9 041	429
Sector 8	2 367	105
Sector 9	1 281	63
Varios	75	4

Fuente: MSS - GSC - Subgerencia de Obras y Mantenimiento del Ornato

**14.79 MANTENIMIENTO DEL ORNATO: OTROS TRABAJOS DE ALBAÑILERÍA
POR MONTO DE INVERSIÓN Y META FÍSICA, 2017**

Mes	Monto de Inversión (Nuevo sol)	Meta física (m ²)
Total	227 330	8 020.30
Enero	42 328	1 741.12
Febrero	21 321	841.90
Marzo	47 611	1 553.74
Abril	16 981	524.08
Mayo	33 911	1 307.57
Junio	8 984	186.95
Julio	7 720	203.52
Agosto	8 798	1 340.41
Septiembre	3 622	190.85
Octubre	1 302	18.81
Noviembre	1 030	21.83
Diciembre	33 723	89.52

Fuente: MSS - GSC - Subgerencia de Obras y Mantenimiento del Ornato

**14.80 MANTENIMIENTO DEL ORNATO: OTROS TRABAJOS DE ALBAÑILERÍA
POR MONTO DE INVERSIÓN Y META FÍSICA, SEGÚN SECTOR, 2017**

Sector	Monto de Inversión (Nuevo sol)	Meta física (m ²)
Total	227 330	8 020.30
Sector 1	67 627	1 029.88
Sector 2	19 098	624.30
Sector 3	12 519	667.43
Sector 4	1 090	2.31
Sector 5	85 096	3 516.25
Sector 6	6 561	274.44
Sector 7	8 875	815.16
Sector 8	21 551	839.73
Sector 9	4 914	250.80

Fuente: MSS - GSC - Subgerencia de Obras y Mantenimiento del Ornato

14.81 MANTENIMIENTO DEL ORNATO: OTROS TRABAJOS DE PINTURA
POR MONTO DE INVERSIÓN Y META FÍSICA, 2017

Mes	Monto de Inversión (Nuevo sol)	Meta física (m ²)
Total	43 368	13 218.30
Enero	1 849	74.25
Febrero	6 503	940.07
Marzo	11 660	2 626.32
Abril	5 002	2 244.12
Mayo	8 883	3 175.08
Junio	3 538	412.48
Julio	1 958	359.28
Agosto	1 809	880.19
Septiembre	-	-
Octubre	-	-
Noviembre	1 335	1 212.78
Diciembre	831	1 293.75

Fuente: MSS - GSC - Subgerencia de Obras y Mantenimiento del Ornato

14.82 MANTENIMIENTO DEL ORNATO: OTROS TRABAJOS DE PINTURA
POR MONTO DE INVERSIÓN Y META FÍSICA, SEGÚN SECTOR, 2017

Sector	Monto de Inversión (Nuevo sol)	Meta física (m ²)
Total	43 368	13 218.30
Sector 1	10 368	5 244.42
Sector 2	4 994	959.65
Sector 3	9 727	1 466.43
Sector 4	257	152.80
Sector 5	9 111	2 285.31
Sector 6	1 161	512.48
Sector 7	1 550	976.91
Sector 8	1 230	188.73
Sector 9	2 284	814.93
Varios	2 685	616.65

Fuente: MSS - GSC - Subgerencia de Obras y Mantenimiento del Ornato

15.1 DESARROLLO SOCIAL: ATENCIÓN DE CASO SOCIAL RELACIONADO
AL BENEFICIO TRIBUTARIO SEGÚN ACTIVIDAD / EVENTO, 2017

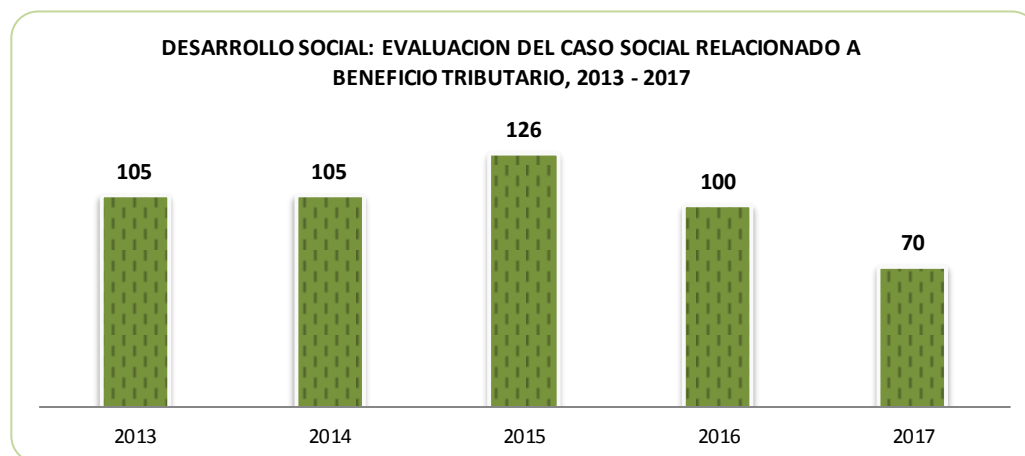
Actividad / Evento	Total	Atención											
		Ene	Feb	Mar	Abr	May	Jun	Jul	Ago	Sep	Oct	Nov	
Asesoramiento y orientación al contribuyente que desea acogerse al beneficio tributario	640	99	97	95	30	14	35	45	44	41	56	42	
Visita domiciliaria a la vivienda del solicitante del beneficio tributario	117	4	8	2	4	4	5	9	15	20	7	12	
Evaluación revisión y emisión del caso social con resolución	70	5	5	3	3	8	4	8	14	15	4	-	
Ejecución del convenio de cooperación institucional	1	-	1	-	-	-	-	-	-	-	-	-	

Fuente: MSS - Gerencia de Desarrollo Social

GRÁFICO N° 15.1



GRÁFICO N° 15.2

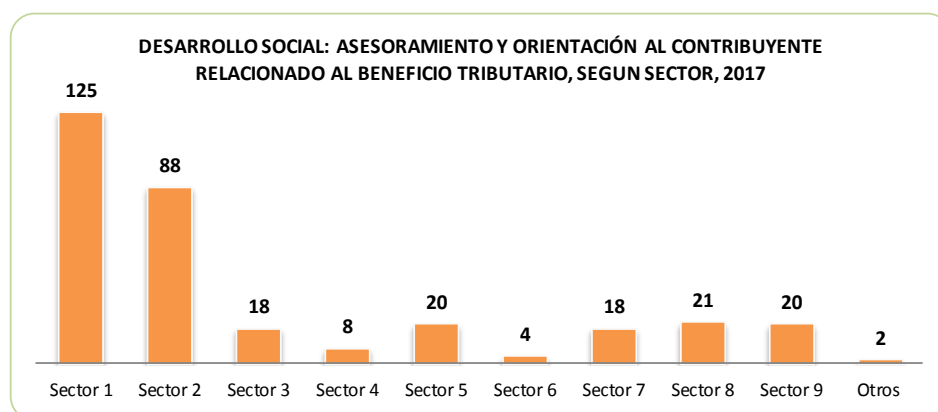


15.2 DESARROLLO SOCIAL: ASESORAMIENTO Y ORIENTACIÓN AL CONTRIBUYENTE RELACIONADO AL BENEFICIO TRIBUTARIO, POR BENEFICIARIO ATENDIDO, SEGÚN SECTOR Y SUBSECTOR, 2017

Sector	Total	Sub sector	Sub Total	Beneficiario atendido											
				Ene	Feb	Mar	Abr	May	Jun	Jul	Ago	Sep	Oct	Nov	Dic
		Total	324	51	68	27	15	17	15	5	13	30	26	23	34
Sector 1	125	1.1	10	2	3	-	-	-	1	-	1	-	1	1	1
		1.2	16	3	1	1	-	1	4	-	1	2	-	2	1
		1.3	57	9	14	4	2	3	4	2	1	6	7	3	2
		1.4	42	9	7	4	1	2	-	-	3	2	4	2	8
Sector 2	88	2.1	25	4	2	2	2	4	-	-	-	2	2	4	3
		2.2	5	-	2	1	-	-	-	-	-	-	-	1	1
		2.3	41	10	4	4	2	1	-	1	3	1	6	2	7
		2.4	17	4	2	-	-	2	-	-	-	5	-	2	2
Sector 3	18	3.1	9	2	2	1	-	-	-	-	1	-	1	2	
		3.2	9	-	3	-	1	1	-	-	-	-	-	2	2
Sector 4	8	4.1	3	1	2	-	-	-	-	-	-	-	-	-	
		4.2	4	1	-	-	1	-	-	-	-	-	-	1	1
		4.3	1	-	-	-	-	-	1	-	-	-	-	-	-
Sector 5	20	5.1	1	-	-	1	-	-	-	-	-	-	-	-	
		5.2	11	-	1	1	1	1	1	-	-	3	2	1	
		5.3	8	1	1	2	2	-	-	-	-	1	1	-	
Sector 6	4	6.1	1	-	-	-	-	-	-	-	-	-	-	-	
		6.2	1	-	-	-	-	-	-	1	-	-	-	-	
		6.3	2	-	1	-	-	-	-	-	-	1	-	-	
Sector 7	18	7.1	7	1	1	-	1	1	-	-	-	2	1	-	
		7.2	4	-	-	-	1	-	3	-	-	-	-	-	
		7.3	3	1	2	-	-	-	-	-	-	-	-	-	
		7.4	4	-	2	-	-	1	-	1	-	-	-	-	
Sector 8	21	8.1	6	1	3	1	-	-	-	-	-	1	-	-	
		8.2	8	-	4	1	-	-	-	-	2	-	-	-	
		8.3	4	-	1	1	-	-	-	-	-	1	1	-	
		8.4	3	-	1	-	1	-	1	-	-	-	-	-	
Sector 9	20	9.1	3	1	1	-	-	-	-	-	1	-	-	-	
		9.2	10	1	5	2	-	-	-	-	-	-	1	-	
		9.3	2	-	-	1	-	-	-	-	-	1	-	-	
		9.4	5	-	2	-	-	-	-	-	-	-	1	1	
Otros	2		2	-	1	-	-	-	-	-	-	1	-	-	

Fuente: MSS - Gerencia de Desarrollo Social

GRÁFICO N° 15.3

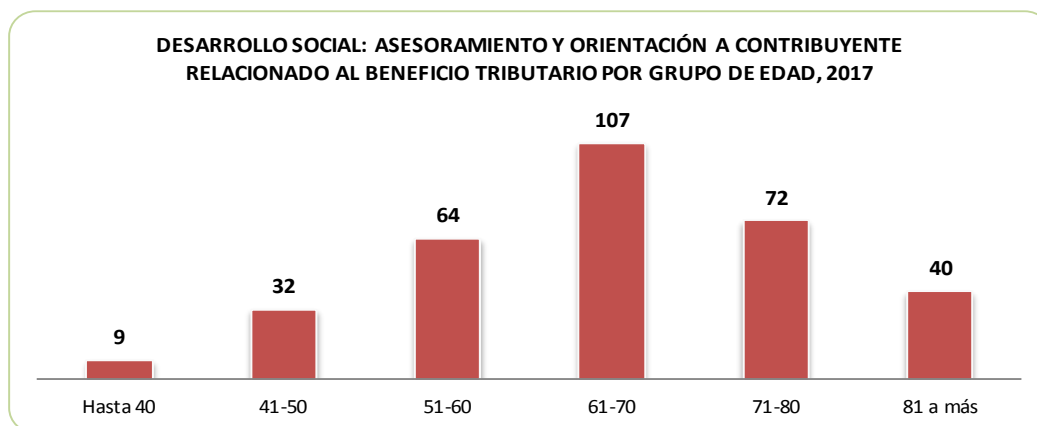


15.3 DESARROLLO SOCIAL: ASESORAMIENTO Y ORIENTACIÓN A CONTRIBUYENTE RELACIONADO AL BENEFICIO TRIBUTARIO POR GRUPO DE EDAD, SEGÚN SECTOR, 2017

Sector	Total	Subsector	Subtotal	Grupo de edad					
				Hasta 40	41-50	51-60	61-70	71-80	81 a más
		Total	324	9	32	64	107	72	40
Sector 1	125	1.1	10	-	1	4	3	1	1
		1.2	16	1	-	-	7	4	4
		1.3	57	-	8	13	15	12	9
		1.4	42	1	2	6	14	12	7
Sector 2	88	2.1	25	1	3	5	8	6	2
		2.2	5	-	-	1	2	1	1
		2.3	41	1	6	9	14	7	4
		2.4	17	1	3	7	6	-	-
Sector 3	18	3.1	9	-	1	3	4	1	-
		3.2	9	-	-	2	4	3	-
Sector 4	8	4.1	3	1	-	-	2	-	-
		4.2	4	-	1	-	3	-	-
		4.3	1	-	-	1	-	-	-
Sector 5	20	5.1	1	-	-	1	-	-	-
		5.2	11	-	1	2	4	3	1
		5.3	8	-	-	-	2	4	2
Sector 6	4	6.1	1	-	-	-	-	1	-
		6.2	1	-	1	-	-	-	-
		6.3	2	-	-	-	1	1	-
Sector 7	18	7.1	7	2	-	1	2	1	1
		7.2	4	-	-	1	3	-	-
		7.3	3	-	-	-	1	1	1
		7.4	4	-	-	-	3	1	-
Sector 8	21	8.1	6	-	-	2	2	2	-
		8.2	8	-	4	1	2	1	-
		8.3	4	-	-	1	-	2	1
		8.4	3	-	-	-	1	-	2
Sector 9	20	9.1	3	-	-	1	-	2	-
		9.2	10	-	-	3	1	4	2
		9.3	2	1	1	-	-	-	-
		9.4	5	-	-	-	3	2	-
Otros	2		2	-	-	-	-	-	2

Fuente: MSS - Gerencia de Desarrollo Social

GRÁFICO N° 15.4

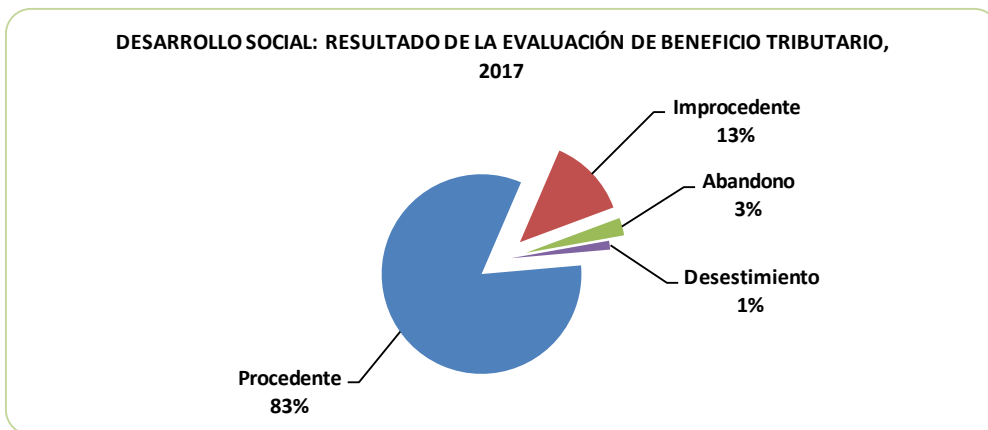


15.4 DESARROLLO SOCIAL: ATENCIÓN DE CASO SOCIAL RELACIONADO AL BENEFICIO TRIBUTARIO,
POR EVALUACIÓN DE BENEFICIO TRIBUTARIO, SEGÚN RESULTADO DEL CASO, 2017

Resultado	Total	Evaluación de beneficio											
		Ene	Feb	Mar	Abr	May	Jun	Jul	Ago	Sep	Oct	Nov	Dic
Total	70	5	5	3	3	8	4	8	14	15	4	0	1
Procedente	58	3	5	2	3	8	4	7	11	10	4	-	1
Improcedente	9	-	-	-	-	-	-	1	3	5	-	-	-
Abandono	2	1	-	1	-	-	-	-	-	-	-	-	-
Desestimación	1	1	-	-	-	-	-	-	-	-	-	-	-

Fuente: MSS - Gerencia de Desarrollo Social

GRÁFICO N° 15.5





15.5 DESARROLLO SOCIAL: CAMPAÑA SOCIAL POR BENEFICIARIO, SEGÚN TIPO DE SERVICIO, 2017

Campaña Fecha Tipo de Servicio	Total	Campaña Social Beneficiario											
		Ene	Feb	Mar	29-abr	21-may	24-jun	22-jul	26-ago	1-oct	29-oct	Nov	Dic
Total	3 543	0	0	0	825	725	643	340	353	289	368	0	0
Programa Social	1 844	0	0	0	438	344	274	220	166	214	188	0	0
DEMUNA	18	-	-	-	4	2	4	1	3	2	2	-	-
Surco Laborando	74	-	-	-	31	12	3	3	6	5	14	-	-
Talleres Productivos	155	-	-	-	17	20	15	22	20	6	55	-	-
Adulto Mayor	120	-	-	-	11	28	8	8	10	55	-	-	-
Jóvenes	89	-	-	-	12	13	25	16	15	3	5	-	-
OMAPED	15	-	-	-	7	5	3	-	-	-	-	-	-
SISFOH	90	-	-	-	26	26	9	6	5	3	15	-	-
Saneamiento Ambiental	869	-	-	-	233	145	133	105	82	117	54	-	-
Programa de Educación	177	-	-	-	47	45	35	25	5	5	15	-	-
Programa de Biblioteca	237	-	-	-	50	48	39	34	20	18	28	-	-
Hospital Surco Salud y Otros	1 699	0	0	0	387	381	369	120	187	75	180	0	0
Medicina General	213	-	-	-	34	42	55	20	24	12	26	-	-
Tópico	142	-	-	-	46	48	48	-	-	-	-	-	-
Laboratorio	164	-	-	-	37	26	30	20	25	-	26	-	-
Dermatología	39	-	-	-	-	-	-	8	10	-	21	-	-
Otorrino	12	-	-	-	-	-	-	-	-	-	12	-	-
Pediatría	25	-	-	-	-	19	-	-	-	6	-	-	-
Odontología	110	-	-	-	7	38	26	10	13	6	10	-	-
Oftalmología	253	-	-	-	64	55	58	13	25	15	23	-	-
Psicología	50	-	-	-	9	10	12	8	7	-	4	-	-
Podología	10	-	-	-	-	-	-	-	10	-	-	-	-
Terapia Física	35	-	-	-	-	-	-	-	11	4	20	-	-
Quiropráctica	194	-	-	-	69	58	67	-	-	-	-	-	-
Enfermería (vacunaciones niños y adultos)	98	-	-	-	30	48	20	-	-	-	-	-	-
Obstetricia (descarte VIH)	70	-	-	-	28	-	-	-	29	-	13	-	-
Charla Dengue - Micro Red de Surco	201	-	-	-	32	-	41	41	30	32	25	-	-
Nutrición	83	-	-	-	31	37	12	-	3	-	-	-	-

Fuente: MSS - Gerencia de Desarrollo Social

GRÁFICO N° 15.6

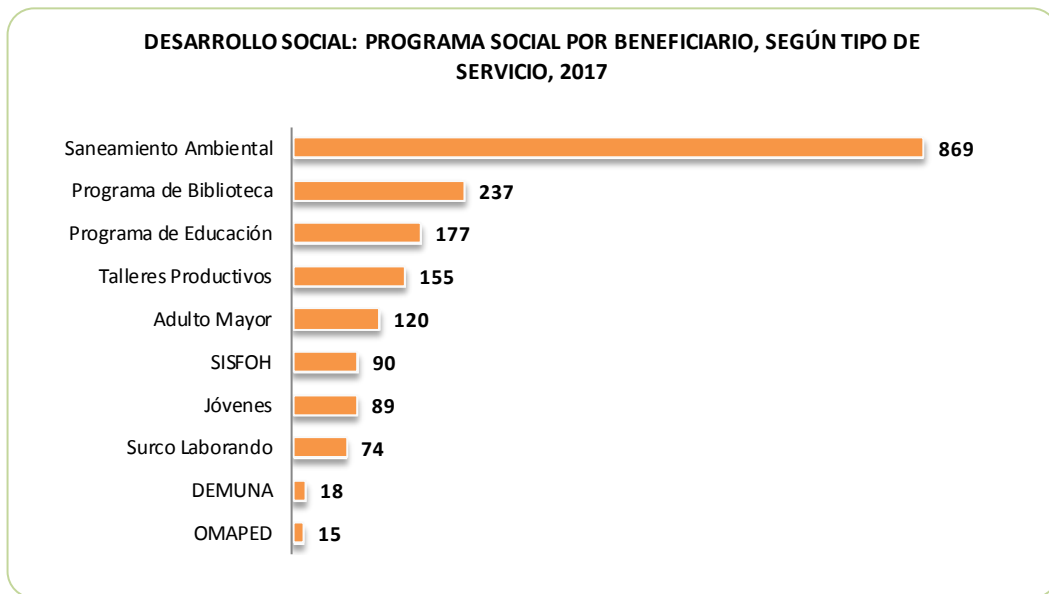


GRÁFICO N° 15.7



16.1 PROGRAMA SURCO LABORANDO: ACTIVIDAD / EVENTO POR BENEFICIARIO, 2017

Actividad / Evento	Total	Beneficiario											
		Ene	Feb	Mar	Abr	May	Jun	Jul	Ago	Sep	Oct	Nov	Dic
Registro de Postulante													
Inscripción de Postulante	1 216	93	103	104	108	110	100	100	100	100	128	100	70
Postulante Colocado	1 105	75	100	100	102	100	80	82	85	91	122	98	70
Capacitación en Crecimiento y Desarrollo Personal													
Taller y Asesoría en la búsqueda de Empleo	51	4	5	4	4	4	4	4	4	4	5	5	4
Beneficiario	1 145	90	103	104	105	100	95	82	85	91	122	98	70
Coordinaciones Extra Institucionales													
Registro de empresas públicas, privadas y residencias	195	11	18	11	12	18	16	21	22	20	18	18	10
Ferias Laborales-Convocatoria													
Evento	26	2	3	1	-	1	3	2	2	3	5	3	1

Fuente: MSS - GDS - Subgerencia de Bienestar Social - Programa Surcolaborando

GRÁFICO N° 16.1

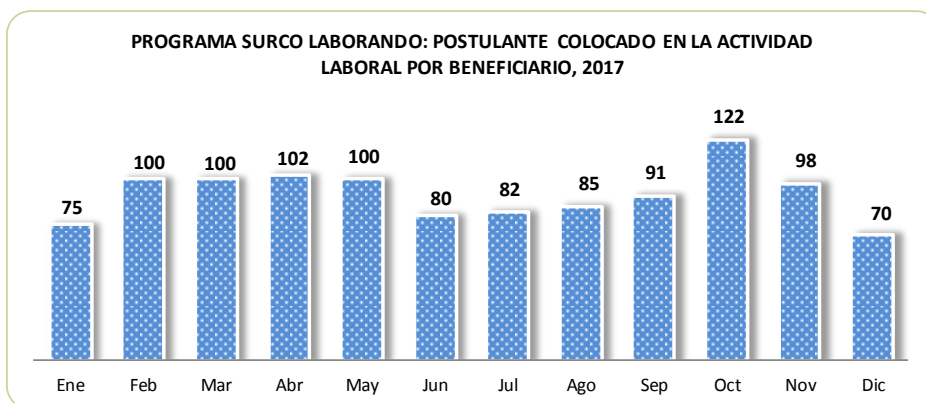
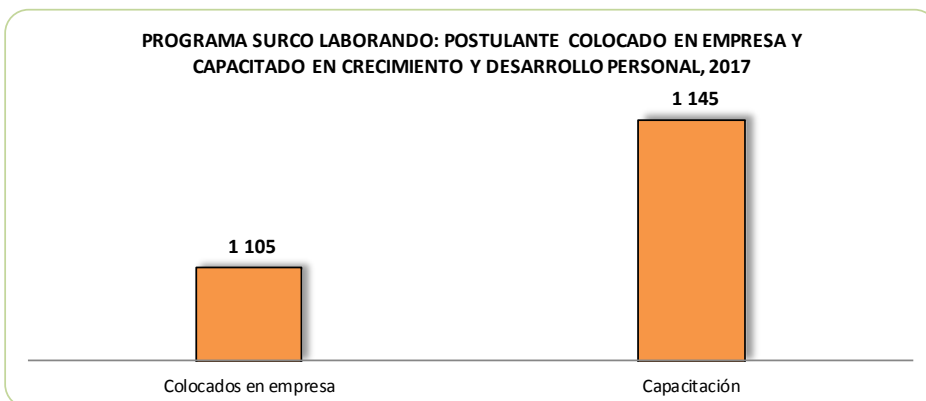


GRÁFICO N° 16.2



16.2 PROGRAMA SURCO LABORANDO: INSCRIPCIÓN Y COLOCACIÓN DE POSTULANTES, TALLERES Y ASESORÍA, REGISTRO DE EMPRESAS PÚBLICA Y PRIVADA POR BENEFICIARIO, 2017

Mes	Inscripción de Postulante	Postulante Colocado	Taller "Marketing Personal" y Asesoría	Registro de Empresa Pública y Privada
	Beneficiario			
Total	1 216	1 105	1 145	195
Enero	93	75	90	11
Febrero	103	100	103	18
Marzo	104	100	104	11
Abril	108	102	105	12
Mayo	110	100	100	18
Junio	100	80	95	16
Julio	100	82	82	21
Agosto	100	85	85	22
Septiembre	100	91	91	20
Octubre	128	122	122	18
Noviembre	100	98	98	18
Diciembre	70	70	70	10

Fuente: MSS - GDS - Subgerencia de Bienestar Social - Programa Surcolaborando

Lugar: Las Uvas Museo del Vino - Hacienda Viña Cruz Blanca; Local Comunal Las Dunas

16.3 PROGRAMA SURCO LABORANDO: FERIA LABORAL POR LUGAR DE LA CONVOCATORIA Y EVENTO, 2017

Mes	Feria Laboral - Lugar de la convocatoria	Evento
Total		26
Enero	Agencia Buenos Aires de Villa	2
Febrero	Agencia 3 de Octubre, Asociación de Propietarios El Palmar, Museo del Vino	3
Marzo	Museo del Vino, Parque de la Amistad	1
Mayo	Museo del Vino, Parque de la Amistad	1
Junio	Museo del Vino	3
Julio	Museo del Vino	2
Agosto	Museo del Vino, Mateo Pumacahua	2
Septiembre	Museo del Vino, Plaza de Surco, Parque de la Amistad	3
Octubre	Museo del Vino, Parque de la Amistad	5
Noviembre	Museo del Vino, Parque de la Amistad, Mateo Pumacahua	3
Diciembre	Museo del Vino, Plaza de Surco	1

Fuente: MSS - GDS - Subgerencia de Bienestar Social - Programa Surcolaborando

16.4 PROGRAMA SURCO LABORANDO: POSTULANTE COLOCADO, SEGÚN EMPRESA, 2017

Empresa	Total	Postulante colocado											
		Ene	Feb	Mar	Abr	May	Jun	Jul	Ago	Sep	Oct	Nov	Dic
Total	1 115	75	100	100	102	110	80	82	85	91	122	98	70
Manpower Tottus	80	-	-	-	-	-	-	-	15	20	20	25	-
INEI	75	-	-	-	10	-	-	-	12	18	35	-	-
Adecco	59	11	10	17	-	-	-	10	10	-	-	1	-
Cencosud	51	14	-	-	-	-	-	15	10	10	-	2	-
Maestro	47	-	-	-	-	-	-	-	2	5	-	25	15
CPIM	33	-	8	-	-	-	5	5	-	5	5	5	-
Selcom	33	-	6	16	-	-	-	5	-	6	-	-	-
Moraval Consultores	28	5	5	-	15	2	-	1	-	-	-	-	-
Recsel	28	-	-	-	-	11	-	-	7	-	10	-	-
Rya Security	27	-	-	-	-	10	12	5	-	-	-	-	-
Atento Perú	27	-	-	-	-	-	-	-	2	10	5	10	-
Banco Falabella	24	-	-	-	12	-	-	10	-	-	-	2	-
Coopsol	23	-	-	-	11	12	-	-	-	-	-	-	-
Tlmark	20	9	-	-	-	-	-	1	-	5	-	5	-
Ssegurida	19	10	9	-	-	-	-	-	-	-	-	-	-
G4s	19	-	10	8	-	-	-	-	-	1	-	-	-
Talent Approach	17	3	-	8	-	-	-	-	-	-	-	-	6
Sisfoh	17	-	-	-	-	-	-	-	-	-	17	-	-
Buro Financiera Crediscotia	16	-	-	-	10	6	-	-	-	-	-	-	-
Tawa Consulting	16	-	-	-	-	7	6	3	-	-	-	-	-
Sersolinka	14	-	2	10	-	-	-	-	-	-	-	-	2
Grambs	14	-	-	11	-	-	-	3	-	-	-	-	-
Vaso de Leche	14	-	-	-	-	9	-	-	-	-	5	-	-
Nm Lima Hotel	13	4	3	3	3	-	-	-	-	-	-	-	-
Jab Mantenimiento General	13	-	-	-	-	-	5	2	5	1	-	-	-
Sga Consultores	12	-	-	-	-	-	-	-	2	-	-	10	-
Fenix 2000	11	-	6	-	-	-	4	1	-	-	-	-	-
Talent 360	11	-	-	9	-	-	-	2	-	-	-	-	-
America Call	11	-	-	-	-	8	-	3	-	-	-	-	-
Grupo Force	11	-	-	-	-	-	-	-	1	-	-	-	10
GNR	10	5	-	-	-	-	-	5	-	-	-	-	-
Diversity	10	10	-	-	-	-	-	-	-	-	-	-	-
Humanitae	10	-	-	-	9	-	-	1	-	-	-	-	-
Viproseg	10	-	-	-	10	-	-	-	-	-	-	-	-
Talento Humano	10	-	-	-	-	8	-	2	-	-	-	-	-
Feralz	10	-	-	-	-	-	10	-	-	-	-	-	-
Econoquimic	10	-	-	-	-	-	-	-	-	-	2	-	8
Sodimac	10	-	-	-	-	-	-	-	-	-	-	-	10
Negocios Publicitarios	9	-	3	6	-	-	-	-	-	-	-	-	-
Snkt Claro	9	-	-	6	-	-	-	2	-	1	-	-	-
Lima Caucho Sa	9	-	-	-	9	-	-	-	-	-	-	-	-
Alo Taxi	9	-	-	-	-	5	3	-	-	-	-	1	-
D Y D Telecomunicaciones	9	-	-	-	-	-	2	-	2	5	-	-	-
Gazel	8	-	8	-	-	-	-	-	-	-	-	-	-
Heladeria	8	-	-	-	5	-	3	-	-	-	-	-	-
Soluciones Estructurales	8	-	-	-	8	-	-	-	-	-	-	-	-
Eltepeeperu	8	-	-	-	-	-	8	-	-	-	-	-	-
Grupo Ast	8	-	-	-	-	-	-	-	-	-	-	-	8
Adm Trib Mss	7	-	-	-	-	-	5	2	-	-	-	-	-

Continúa

16.4 PROGRAMA SURCO LABORANDO: POSTULANTE COLOCADO, SEGÚN EMPRESA, 2017

Empresa	Total	Postulante colocado											
		Ene	Feb	Mar	Abr	May	Jun	Jul	Ago	Sep	Oct	Nov	Dic
Seguroc	7	-	-	-	-	-	-	-	2	-	-	5	-
Overall	7	-	-	-	-	-	-	-	-	-	5	2	-
Wiltons	7	-	-	-	-	-	-	-	-	-	2	5	-
Dac Peru	6	-	6	-	-	-	-	-	-	-	-	-	-
Integrity Selección	6	-	6	-	-	-	-	-	-	-	-	-	-
Protssa	6	-	4	-	-	-	-	2	-	-	-	-	-
Akron	6	-	-	6	-	-	-	-	-	-	-	-	-
Angeles Eventos	6	-	-	-	-	6	-	-	-	-	-	-	-
La Lucha	6	-	-	-	-	6	-	-	-	-	-	-	-
Compucare Peru	6	-	-	-	-	-	4	-	-	2	-	-	-
Economic SAC	5	-	5	-	-	-	-	-	-	-	-	-	-
Gdt	5	-	5	-	-	-	-	-	-	-	-	-	-
One To One	5	-	-	-	-	3	-	2	-	-	-	-	-
Tadshy Impresiones	5	-	-	-	-	5	-	-	-	-	-	-	-
La Baguette	5	-	-	-	-	-	5	-	-	-	-	-	-
Ngr	5	-	-	-	-	-	-	-	3	2	-	-	-
Mineraluren	5	-	-	-	-	-	-	-	-	-	-	-	5
Net Axxes	4	-	-	-	-	4	-	-	-	-	-	-	-
Touch Peru	4	-	-	-	-	-	3	-	1	-	-	-	-
Housekipp	3	3	-	-	-	-	-	-	-	-	-	-	-
Bruno Suarez	3	-	-	-	-	3	-	-	-	-	-	-	-
Sf Franco Servicios	3	-	-	-	-	3	-	-	-	-	-	-	-
Occidental Business	3	-	-	-	-	-	3	-	-	-	-	-	-
Ext Bgp	3	-	-	-	-	-	-	-	-	-	3	-	-
Cataliz	3	-	-	-	-	-	-	-	-	-	3	-	-
Parque del Recuerdo	3	-	-	-	-	-	-	-	-	-	-	-	3
Bayental	3	-	-	-	-	-	-	-	-	-	-	-	3
Otras empresas (19)	30	1	4	-	-	2	2	-	11	-	10	-	-

Fuente: MSS - GDS - Subgerencia de Bienestar Social - Programa Surcolaborando

**16.5 CLUB Y CENTRO INTEGRAL DE ATENCIÓN AL ADULTO MAYOR:
ACTIVIDAD / EVENTO DE INTEGRACIÓN POR ATENCIÓN DE BENEFICIARIO, 2017**

Actividad Evento	Total	Atención de beneficiario											
		Ene	Feb	Mar	Abr	May	Jun	Jul	Ago	Sep	Oct	Nov	Dic
Total	36 966	2 857	2 913	3 326	3 500	3 528	3 650	2 879	3 193	3 035	3 284	3 024	1 777
Desarrollo y mantenimiento de función cognitiva intergeneracional	13 449	1 025	1 079	1 201	1 369	1 620	1 391	1 209	1 306	834	1 004	1 021	390
Gimnasia corporal y de relajación	11 543	1 089	854	1 207	1 012	886	1 034	935	874	942	1 108	981	621
Taller grupal de microemprendimiento	3 562	247	260	339	315	242	343	248	346	406	293	293	230
Atención médica, psicológicas, jurídicas y tratamiento corporal	3 371	425	249	319	328	250	313	209	278	198	275	334	193
Evento cultural, educativo y de coordinación	2 409	71	260	260	201	46	209	244	39	534	274	246	25
Fiestas y paseos	1 461	-	97	-	48	273	77	34	306	121	138	85	282
Campañas de salud y de estética integral	1 171	-	114	-	227	211	283	-	44	-	192	64	36

Fuente: MSS - GDS - Subgerencia de Bienestar Social - Programa Adulto Mayor

**16.6 CLUB Y CENTRO INTEGRAL DE ATENCIÓN AL ADULTO MAYOR: ACTIVIDAD / EVENTO
DE INTEGRACIÓN POR BENEFICIARIO ATENDIDO, 2017**

Actividad Evento	Total	Beneficiario Atendido											
		Ene	Feb	Mar	Abr	May	Jun	Jul	Ago	Sep	Oct	Nov	Dic
Total	2 540	334	235	140	414	233	195	78	131	196	322	178	84
Desarrollo y mantenimiento de función cognitiva intergeneracional	570	141	64	29	102	51	45	19	57	17	12	27	6
Evento cultural, educativo y de coordinación	500	17	27	55	43	2	28	28	4	97	135	60	4
Atención médica, psicológicas, jurídicas y tratamiento corporal	412	80	21	24	68	23	32	16	30	25	30	43	20
Campañas de salud y de estética integral	347	-	40	-	74	71	57	-	9	-	82	13	1
Gimnasia Corporal y de relajación	307	69	33	26	71	22	17	9	7	20	13	15	5
Fiestas y paseos	259	-	31	-	35	54	4	6	9	24	45	11	40
Taller grupal de microemprendimiento	145	27	19	6	21	10	12	-	15	13	5	9	8

Fuente: MSS - GDS - Subgerencia de Bienestar Social - Programa Adulto Mayor

**16.7 CLUB Y CENTRO INTEGRAL DE ATENCIÓN AL ADULTO MAYOR: ACTIVIDAD /EVENTO
SEGÚN BENEFICIARIO Y ATENCIÓN, 2017**

Actividad / Evento	Beneficiario	Atención
Total	2 540	36 964
Curso de desarrollo y mantenimiento de funciones cognitivas intergeneracional	570	13 304
Memoria	325	7 346
Computación	179	3 934
Inglés	43	1 199
Circo	8	53
Intergeneracional	6	146
Alfabetización	3	21
Computación básica	2	135
Seminario	2	375
Computación avanzada	1	66
Taller de autoestima	1	10
Charla de Alzheimer	-	8
Reforzamiento de memoria	-	10
Terapia física	-	1
Realización de evento cultural, educativo y de coordinación	500	2 708
Caravana de la felicidad	135	244
Charla del Alzheimer	89	256
Pasacalle	86	352
Charlas Día de la Mujer	49	91
Festival del Folklore	28	222
Demostración de ejercicios físicos	17	165
Teatro	14	77
Tour	11	62
Campaña de odontologica	7	75
Charlas Parkinson	7	13
Charla de stress en el adulto mayor	6	20
Charlas Vivir Sin Depresión	6	47
Juegos primaverales	6	135
Charlas de nutrición	5	198
Charla de la moringa	5	14
Charla de salud bucal	3	11
Día Internacional de la actividad física	5	15
Bajada de Reyes	4	180
Charlas de defensa civil	3	36
Charla preventiva	2	12
Charlas psicológicas	2	51
Incontinencia urinaria	2	38
Paseo al Callao	2	19
Charla de salud oral	2	27
Charlas del agua	1	15
Colágeno hidrolizado	1	18
Cuidado de la piel	1	21
Recreación en el Adulto Mayor	1	9
Alimentación saludable	-	9
Autoestima	-	10

Continua

**16.7 CLUB Y CENTRO INTEGRAL DE ATENCIÓN AL ADULTO MAYOR: ACTIVIDAD /EVENTO
SEGÚN BENEFICIARIO Y ATENCIÓN, 2017**

Actividad / Evento	Beneficiario	Atención
Charla Cancer de Mama	-	20
Charla de hemorroides	-	8
Charla Coaching	-	13
Charla de osteoporosis	-	20
Charla preventivo pie diabetico	-	10
Colposcopia	-	6
Fortalecimiento muscular	-	48
Lavado de manos	-	6
Reflexion Perdón	-	24
Sección educativa	-	14
Simulacro defensa civil	-	35
Taller de risoterapia	-	5
Terapia física	-	57
Atención médica, psicológica, jurídica, y tratamiento corporal	412	3 406
Inscripciones	182	289
Podología	86	459
Terapia fisica	84	2 209
Consulta psicologica	26	246
Consulta asesoria legal	23	35
Computación	5	70
Toma de presión arterial	4	45
Nutricion	2	24
Atención psicológica	-	20
Consulta nutricional	-	9
Campañas de salud y de estética integral	347	1 580
Ecografias	85	155
Charla dental	59	161
Colposcopia	30	66
Vacunación de influenza	29	95
Campaña de salud	27	49
Despistaje de cataratas	25	71
Despistaje de mamografía	17	58
Colesterol y Trigliceridos	15	82
Festival de teatro	15	257
Quiropractico	13	59
Despistaje auditivo	8	41
Despistaje glucosa	8	43
Campaña de glucosa	4	156
Densitometria osea	4	48
Campaña odontologica	3	170
Campaña de vacunación	3	27
Charla de diabetes	1	8
Colageno	1	34
Gimnasia corporal y de relajación	307	10 880
Aerobicos	56	1 226

Continúa

**16.7 CLUB Y CENTRO INTEGRAL DE ATENCIÓN AL ADULTO MAYOR: ACTIVIDAD /EVENTO
SEGÚN BENEFICIARIO Y ATENCIÓN, 2017**

Actividad / Evento	Beneficiario	Atención
Yoga	43	1 145
Taichi	40	3 674
Baile	38	1 321
Marinera	35	382
Psicomotricidad	29	770
Cardio respiratorio	22	784
Lumbalgia	13	607
Artrosis / Artritis	11	204
Aerobicos full body	9	256
Pilates	5	396
Campaña odontológica	2	22
Glucosa	2	30
Nutrición: Arbol de problemas	1	14
Posturas para el Adulto Mayor	1	15
Prevención de caidas	-	11
Prevención del pie diabetico	-	22
Terapia física	-	1
Fiesta y paseo al adulto mayor	259	1 538
Paseo El Bosque	68	177
Fiesta Día de la Madre	41	215
Paseo Lunahuana	38	73
Compartir navideño	29	222
Paseo Huaral	24	110
Paseo	16	61
Desayuno navideño	11	153
Paseo El Remanso	11	78
Festival de Folklore	6	29
Día de la Amistad	5	61
Día del Adulto Mayor	5	271
Paseo a Santa Eulalia	4	68
Fiesta del Adulto Mayor	1	19
Terapia física	-	1
Taller grupal de microemprendimiento	145	3 548
Tejido	59	1 257
Bordado en cinta	14	693
Manualidades del hogar	14	471
Pintura en tela	14	90
Pintura	13	335
Bisuteria	12	382
Muñecas country	5	114
Origami	5	81
Tejidos en palitos	4	40
Reciclado	2	25
Pilates	1	36
Preparación de comida sana	1	19
Repujao en aluminio	1	5

Fuente: MSS - GDS - Subgerencia de Bienestar Social - Programa Adulto Mayor

**16.8 CLUB Y CENTRO INTEGRAL DE ATENCIÓN AL ADULTO MAYOR: ACTIVIDAD /EVENTO
POR BENEFICIARIO, SEXO Y GRUPO DE EDAD, 2017**

Actividad / Evento	Beneficiario atendido	Sexo		Grupo de edad				
		F	M	Hasta 59	60-69	70-79	80-89	90 a más
Total	2 540	2 057	483	217	1 185	952	341	26
Curso de desarrollo y mantenimiento de funciones cognitivas intergeneracional	570	452	118	29	219	236	78	8
Memoria	325	298	27	21	113	132	54	5
Computación	179	104	75	3	78	81	15	2
Inglés	43	30	13	2	21	15	5	-
Circo	8	7	1	1	3	3	-	1
Intergeneracional	6	5	1	-	1	2	3	-
Alfabetización	3	3	-	1	-	2	-	-
Computación básica	2	2	-	-	-	1	1	-
Seminario	2	2	-	1	1	-	-	-
Computación avanzada	1	1	-	-	1	-	-	-
Taller de autoestima	1	-	1	-	1	-	-	-
Realización de evento cultural, educativo y de coordinación	500	409	91	33	178	209	75	5
Caravana de la felicidad	135	102	33	-	47	68	19	1
Charla del Alzheimer	89	83	6	-	37	36	16	-
Pasacalle	86	65	21	17	33	27	7	2
Charlas Día de la Mujer	49	41	8	1	12	20	15	1
Festival del Folklore	28	25	3	3	15	9	1	-
Demostración de ejercicios físicos	17	17	-	2	6	6	3	-
Teatro	14	12	2	6	3	4	1	-
Tour	11	10	1	1	4	6	-	-
Campaña de odontologica	7	4	3	1	2	4	-	-
Charlas Parkinson	7	6	1	-	3	3	1	-
Charla de stress en el adulto mayor	6	5	1	-	2	1	3	-
Charlas Vivir Sin Depresión	6	4	2	-	3	1	1	1
Juegos primaverales	6	5	1	-	2	1	3	-
Charlas de nutrición	5	4	1	-	-	3	2	-
Charla de la moringa	5	5	-	1	2	1	1	-
Charla de salud bucal	5	4	1	-	1	4	-	-
Día Internacional de la actividad física	5	3	2	-	2	2	1	-
Bajada de Reyes	4	3	1	-	1	3	-	-
Charlas de defensa civil	3	1	2	1	1	1	-	-
Charla preventiva	2	1	1	-	-	2	-	-
Charlas psicologicas	2	2	-	-	-	2	-	-
Incontinencia urinaria	2	2	-	-	1	1	-	-
Paseo al Callao	2	1	1	-	1	-	1	-
Charlas del agua	1	1	-	-	-	1	-	-
Colágeno hidrolizado	1	1	-	-	-	1	-	-
Cuidado de la piel	1	1	-	-	-	1	-	-
Recreación en el Adulto Mayor	1	1	-	-	-	1	-	-

Continúa

**16.8 CLUB Y CENTRO INTEGRAL DE ATENCIÓN AL ADULTO MAYOR: ACTIVIDAD /EVENTO
EVENTO POR BENEFICIARIO, SEXO Y GRUPO DE EDAD, 2017**

Actividad / Evento	Beneficiario atendido	Sexo		Grupo de edad				
		F	M	Hasta 59	60-69	70-79	80-89	90 a más
Atención médica, psicológica, jurídica, y tratamiento corporal	412	279	133	21	164	154	70	3
Inscripciones	182	120	62	9	77	57	36	3
Podología	86	53	33	3	23	46	14	-
Terapia física	84	71	13	-	42	31	11	-
Consulta psicológica	26	19	7	1	13	7	5	-
Consulta asesoría legal	23	10	13	6	6	9	2	-
Computación	5	1	4	-	2	1	2	-
Toma de presión arterial	4	3	1	2	-	2	-	-
Nutrición	2	2	-	-	1	1	-	-
Campañas de salud y de estética integral	347	261	86	48	144	111	37	7
Ecografías	85	60	25	7	34	35	7	2
Charla dental	59	51	8	1	15	23	16	4
Colposcopia	30	30	-	23	4	3	-	-
Vacunación de influenza	29	16	13	3	20	6	-	-
Campaña de salud	27	16	11	3	11	11	1	1
Despistaje de cataratas	25	16	9	1	15	5	4	-
Despistaje de mamografía	17	17	-	2	10	5	-	-
Colesterol y Triglicéridos	15	11	4	1	9	4	1	-
Festival de teatro	15	14	1	-	8	5	2	-
Quiropráctico	13	8	5	3	6	3	1	-
Despistaje auditivo	8	4	4	1	2	3	2	-
Despistaje glucosa	8	6	2	1	6	1	-	-
Campaña de glucosa	4	4	-	1	-	2	1	-
Densitometría ósea	4	3	1	1	1	1	1	-
Campaña odontológica	3	2	1	-	3	-	-	-
Campaña de vacunación	3	1	2	-	-	2	1	-
Charla de Diabetes	1	1	-	-	-	1	-	-
Colágeno	1	1	-	-	-	1	-	-
Gimnasia corporal y de relajación	307	284	23	16	179	86	25	1
Aeróbicos	56	56	-	4	40	9	3	-
Yoga	43	38	5	-	21	16	6	-
Taichi	40	40	-	5	15	16	4	-
Baile	38	36	2	2	26	9	1	-
Marinera	35	32	3	1	26	6	2	-
Psicomotricidad	29	24	5	2	14	11	2	-
Cardio respiratorio	22	18	4	-	9	8	4	1
Lumbalgia	13	11	2	1	7	5	-	-
Artrosis / Artritis	11	9	2	-	4	5	2	-
Aeróbicos full body	9	9	-	-	9	-	-	-
Pilates	5	5	-	1	4	-	-	-
Campaña Odontológica	2	2	-	-	2	-	-	-
Glucosa	2	2	-	-	1	-	1	-
Nutrición: Arbol de problemas	1	1	-	-	1	-	-	-
Posturas para el Adulto Mayor	1	1	-	-	-	1	-	-

Continua

**16.8 CLUB Y CENTRO INTEGRAL DE ATENCIÓN AL ADULTO MAYOR: ACTIVIDAD /EVENTO
EVENTO POR BENEFICIARIO, SEXO Y GRUPO DE EDAD, 2017**

Actividad / Evento	Beneficiario atendido	Sexo		Grupo de edad				
		F	M	Hasta 59	60-69	70-79	80-89	90 a más
Fiesta y paseo al adulto mayor	259	228	31	54	221	120	43	2
Paseo El Bosque	68	58	10	9	26	24	8	1
Fiesta Día de la Madre	41	41	-	2	17	14	7	1
Paseo Lunahuana	38	33	5	9	18	7	3	1
Compartir navideño	29	24	5	1	12	11	5	-
Paseo Huaral	24	22	2	4	7	10	2	1
Paseo	16	13	3	2	7	5	2	-
Desayuno navideño	11	10	1	1	2	4	4	-
Paseo El Remanso	11	9	2	3	4	4	-	-
Festival de Folklore	6	5	1	1	3	2	-	-
Día de la Amistad	5	5	-	1	2	2	-	-
Día del Adulto Mayor	5	5	-	-	3	2	-	-
Paseo a Santa Eulalia	4	2	2	-	3	1	-	-
Fiesta del Adulto Mayor	1	1	-	-	-	-	1	-
Taller grupal de microemprendimiento	145	144	1	16	80	36	13	0
Tejido	59	59	-	8	29	14	8	-
Bordado en cinta	14	14	-	5	8	1	-	-
Manualidades del hogar}	14	14	-	1	10	3	-	-
Pintura en tela	14	14	-	-	8	4	2	-
Pintura	13	12	1	-	6	6	1	-
Bisutería	12	12	-	-	11	1	-	-
Muñecas country	5	5	-	-	4	1	-	-
Origami	5	5	-	1	3	1	-	-
Tejidos en palitos	4	4	-	-	-	2	2	-
Reciclado	2	2	-	-	1	1	-	-
Pilates	1	1	-	-	-	1	-	-
Preparación de comida sana	1	1	-	-	-	1	-	-
Repujao en aluminio	1	1	-	1	-	-	-	-

Fuente: MSS - GDS - Subgerencia de Bienestar Social - Programa Adulto Mayor

GRÁFICO N° 16.3

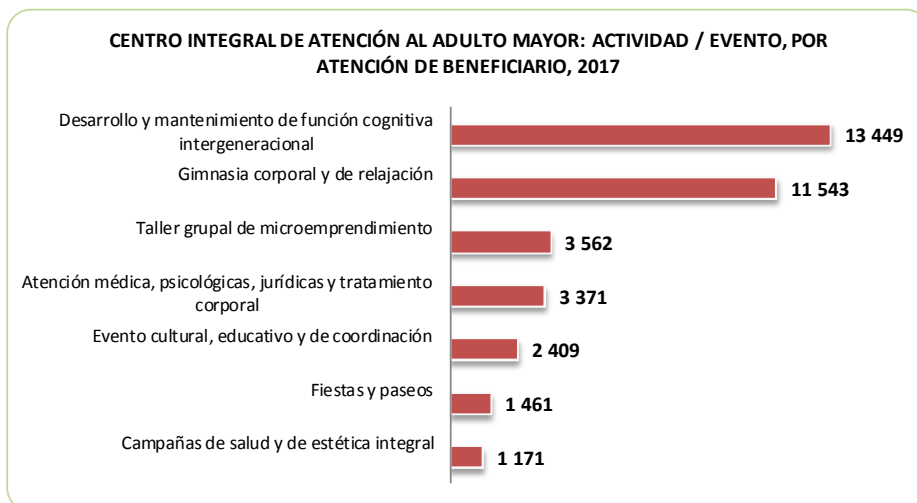
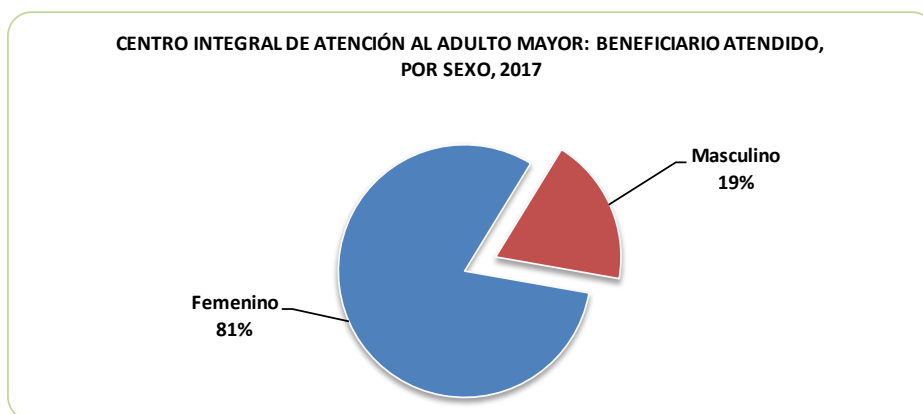


GRÁFICO N° 16.4



16.9 PROGRAMA TALLERES PRODUCTIVOS: ACTIVIDAD /
EVENTO, POR ATENCIÓN DE BENEFICIARIO, 2017

Actividad / Evento	Total	Beneficiario											
		Ene	Feb	Mar	Abr	May	Jun	Jul	Ago	Sep	Oct	Nov	Dic
Total	13 283	0	1 579	0	866	1 072	1 044	1 294	1 549	1 425	1 453	1 635	1 366
Taller de gastronomía, cosmetología y manualidad descentralizada	8 925	-	1 170	-	659	629	702	802	886	959	986	1 066	1 066
Atención gratuita a la comunidad por alumnas de los Talleres Productivos	2 766	-	301	-	158	335	217	219	438	246	317	360	175
Taller de gestión empresarial - Seminario integral de desarrollo humano	1 592	-	108	-	49	108	125	273	225	220	150	209	125

Fuente: MSS -GDS -Subgerencia de Bienestar Social - Programa Talleres Productivos

GRÁFICO N° 16.6

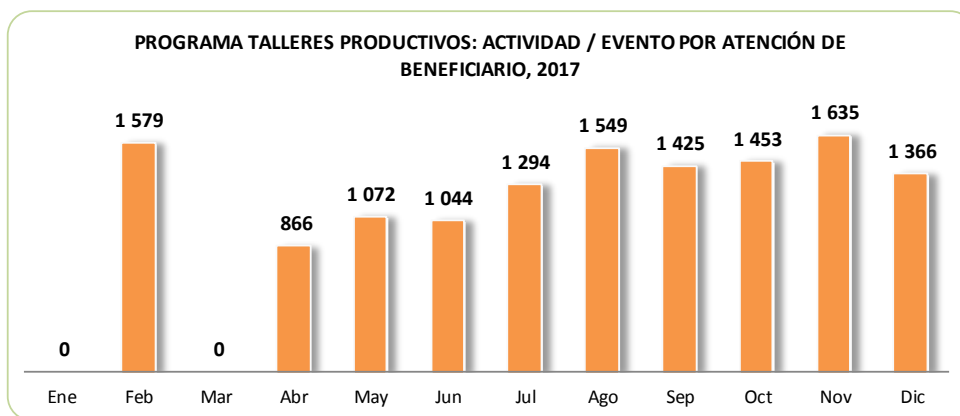
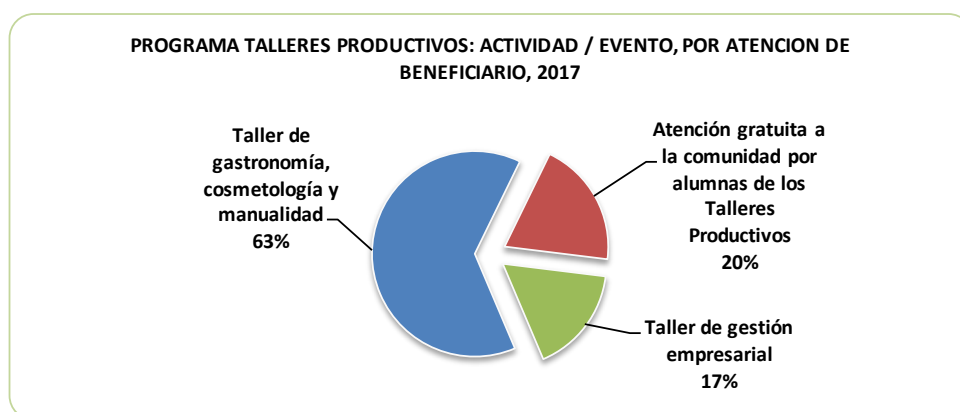


GRÁFICO N° 16.7



**16.10 PROGRAMA TALLERES PRODUCTIVOS: TALLER DE GASTRONOMÍA, COSMETOLOGÍA, Y MANUALIDAD,
POR ACTIVIDAD, ATENCIÓN DE BENEFICIARIO Y SECTOR, SEGÚN LUGAR, 2017**

Lugar	Actividad	Fecha	Beneficiario	Sector
		Total	8 925	
Biblioteca Cercado Ca. Combate de Iquique con Doña Delmira	Scrapbooking	Febrero	38	1
	Minichef	Febrero	32	1
	Reciclados	Febrero	18	1
	Cerámicos al frío	Feb - Abr	56	1
	Bisutería	Feb - Dic	204	1
	Pintura en trupan	Feb - Dic	192	1
	Cuadro con textura	Abril	10	1
	Bordado en cinta	Abr - Dic	216	1
	Tejidos	Abr - Dic	145	1
	Manualidades country	May - Dic	227	1
Local Centro Cultural Las Dunas Ca. Herrillos con Pasaje Los Claveles	Baile Kids	Febrero	64	2
	Cerámicos al frío	Febrero	40	2
	Minicheff	Febrero	40	2
	Manicure infantil	Febrero	40	2
	Pintura en trupan	Febrero	40	2
	Ejercicio cardio	Feb y Abr	34	2
	Bisutería	Feb - Ago	85	2
	Tejidos	Feb - Dic	127	2
	Reciclado	Feb - Dic	96	2
	Memoria	Abr - Ago	30	2
	Cuadro con textura	Abr - Ago	10	2
	Manualidades infantiles	Abr - Sep	66	2
	Confecciones	Abr - Dic	278	2
	Cosmetología	Abr - Dic	260	2
	Manualidad country	Abr - Dic	218	2
	Bordado en cinta	Abr - Dic	164	2
	Corte de Cabello	Sep - Dic	71	2
Taller Biblioteca Villa Alegre Av. Guardia Civil cdra. 21 Urb. Villa Alegre	Reciclado	Febrero	34	2
	Scrapbooking	Febrero	32	2
	Bisutería	Feb y Abr	57	2
	Pintura en trupan	Feb y Abr	47	2
	Accesorios en tela	Abr - Dic	243	2
	Cerámico al frío	Abr - Dic	126	2
	Cuadro con textura	Abr - Dic	187	2
	Manualidades de country	Abr - Dic	142	2
	Bordado en cinta	Abr - Dic	108	2
Taller CAMUP Ca. Alameda Vidaurre Urb. Los Próceres	Tejidos en prendas	Abr - Dic	194	2
	Manualidades country	Abr - Dic	184	2
	Bordado de cinta	Abr - Dic	128	2
	Cuadros en 3d	Abr - Dic	114	2
	Bisutería	Abr - Dic	54	2
Taller Los Próceres Alameda Domingo Tristán cdra. 1	Bisutería	Febrero	21	2
	Pintura en trupan	Febrero	16	2
	Manualidades	Febrero	15	2
	Manicure Infantil	Febrero	8	2

Continua

**16.10 PROGRAMA TALLERES PRODUCTIVOS: TALLER DE GASTRONOMÍA, COSMETOLOGÍA, Y MANUALIDAD,
POR ACTIVIDAD, ATENCIÓN DE BENEFICIARIO Y SECTOR, SEGÚN LUGAR 2017**

Lugar	Actividad	Fecha	Beneficiario	Sector
Taller San Juan Grande Mz. L Urb. San Juan Grande	Tejidos	Abr - Dic	178	2
	Manualidades reciclados	Abr - Dic	160	2
Taller Santa Modesta Ca. Graminidez Mz. A Lt. 11	Manualidades country	Abr - Dic	250	2
Taller Viñedos Club de Madres Maria Moreno Salvatierra Mz. F Lt s/n. AA.HH. Viñedos	Trupan	Febrero	25	2
	Reciclados	Febrero	15	2
	Manicure infantil	Febrero	10	2
	Bisutería	Feb - Dic	24	2
	Pastelería	Abr - Dic	224	2
	Minicheff	Abr - Dic	144	2
	Tejidos en prendas	Abr - Dic	81	2
	Manualidades	Abril	2	2
Taller Urb. Benavides Jr. Bodegones N° 459 Urb. Benavides	Manualidades country	Abr - Dic	305	3
	Patchwork sin agujas	May - Dic	290	3
Casa del Vecino Jr. Villa Carrillo N° 100 (alt. cdra. 3 y 4 de Pedro Venturo - Higuiereta)	Bisutería	Ago - Dic	32	5
	Tejidos	Ago - Dic	20	5
	Jabones - scrapbooking	Ago - Dic	15	5
Taller Biblioteca Parque de La Amistad Av. Caminos del Inca cdra. 21	Cerámico al frio	Abril	15	5
	Cuadro con textura	Abril	13	5
	Scrapbooking	Abr - Dic	63	5
	Manualidades country	Abr - Dic	308	5
	Bordado en cinta	Abr - Dic	165	5
	Técnica de argollas	Abr - Dic	108	5
	Country navideño	Sep - Dic	100	5
Centro Cultural Los Álamos Ca. Los Poetas cruce con Av. Central Urb. Los Álamos	Pashwork sin agujas	Abr - Dic	352	7
	Bisutería fina	Abr - Dic	150	7
	Bisutería	Abr - Dic	98	7
	Técnica con perlas	Ago - Dic	82	7
	Scrapbooking	Abr - Dic	62	7
Taller A.M. Mateo Pumacahua Mz. N Lt. 16 (alt. Posta de Mateo Pumacahua)	Manualidades	Abr - Dic	180	9
Taller Biblioteca Buenos Aires de Villa Av. Buenos Aires de Villa Mz. L Lt. 7	Baile moderno	Febrero	70	9
	Bisutería	Febrero	31	9
	Manicure infantil	Febrero	52	9
	Pintura en madera	Febrero	37	9
	Modelado en cerámico	Febrero	30	9
	Reciclaje	Febrero	32	9
	Scrapbooking	Febrero	23	9
	Festejo	Feb y Abr	80	9
	Pintura en trupan	Abril	8	9
	Manualidades country	Abr - Dic	208	9
	Manualidades	Abr - Dic	198	9
	Chocolatería	Abr - Dic	129	9
	Tejidos	Abr - Dic	45	9

Fuente: MSS - GDS - Subgerencia de Bienestar Social - Programa Talleres Productivos

Nota: No se tiene información de los meses de Enero y Marzo

**16.11 PROGRAMA TALLERES PRODUCTIVOS: ATENCIÓN GRATUITA A LA
COMUNIDAD POR ACTIVIDAD, BENEFICIARIO Y SECTOR, 2017**

Actividad	Fecha	Beneficiario	Sector
Atención Gratuita a la Comunidad		2 766	
Servicios		170	
Spa de manos y tratamientos	Febrero	170	5
Vive cultura		131	
Spa de manos	Febrero	131	1 y 2
Campaña en Parques		1 762	
Caritas pintadas	Ago - Nov	711	1
Caritas pintadas y manicure	May - Jun	40	1
Cosmetología y pastelería	Julio	44	2
Manicure y spa	May - Jul	178	1, 2 y 7
Manualidades	May - Ago	254	2 y 4
Manualidades navideñas	Jul - Ago	85	2 y 5
Pastelería	Agosto	44	2
Pintura en tela	Sep - Nov	182	1 y 3
Reciclados	Abril	65	2
Spa de manos	Ago - Nov	159	3
Campaña Social		583	
Caritas pintadas	Julio, Octubre y Noviembre	140	1
Caritas pintadas - trenzas	Agosto	29	1
Manicure infantil	Abril, Mayo, Junio y Septiembre	184	2
Manualidades	Abril, Mayo, Junio y Diciembre	142	1, 2 y 9
Spa de manos	Abril, Mayo y Junio	48	1, 2 y 9
Taller de bisutería	Agosto	40	7
Feria Navideña Surcana		120	
Feria navideña	Diciembre	120	1

Fuente: MSS - GDS - Subgerencia de Bienestar Social - Programa Talleres Productivos

Nota: No se tiene información de los meses de Enero y Marzo

**16.12 PROGRAMA TALLERES PRODUCTIVOS: TALLER DE GESTIÓN EMPRESARIAL
POR ACTIVIDAD, FECHA, BENEFICIARIO Y SECTOR, 2017**

Taller	Actividad	Fecha	Beneficiario	Sector
Taller de Gestión Empresarial			1 592	
Festividad semana surcana			323	
Festividad Semana Sarcana	Decoración para eventos	Febrero	22	2
	Tejidos de boleros	Abril y Mayo	43	2
	Cuelleras y chalinas	Mayo	48	2
	Reciclados con conos de papel	Junio	10	2
	Taller de confección de casacas y poleras	Junio	35	2
	Confección de leggings	Octubre	55	2
	Polos y tops de verano	Noviembre y Diciembre	110	2
Seminarios y Capacitación			44	
Capacitación a los maestros	Unidad de Gestión Educativa 07	21 y 21 Febrero	44	2
Terapias alternativas y Cardio			354	
Terapias alternativas y Cardio	Danzas típicas de cardio	Agosto y Septiembre	185	3
	Baile moderno	Octubre	60	2
	Autoestima y Nivelación de chakras	Noviembre	109	3
Clausura descentralizada			310	
Clausura descentralizada	Taller de maquillaje	1 y 18 Febrero	42	2
	Maquillaje de ojos y aplicación de pestañas	Junio	30	2
	Tejidos	Julio	25	2
	Manualidades	18, 22, 24, 25 y 26 Julio	122	2, 7 y 9
	Bordado en cinta	20-jul	52	1
	Confección	22-jul	17	2
	Cosmetología	22-jul	22	2
Taller de Marketing			100	
Taller de Marketing	Venta de productos en redes sociales	Agosto	100	3
Cocina			461	
Cocina	Pastelería	Abril, mayo y junio	116	2
	Especial de mousse	Julio	35	2
	Especial galleta nutritiva	Agosto	35	2
	Pastelería navideña	Septiembre	35	2
	Cena navideña	Septiembre	90	3
	Cena navideña nutritiva	Octubre	35	2
	Cocina china	Noviembre y Diciembre	115	8 y 3

Fuente: MSS - GDS - Subgerencia de Bienestar Social - Programa Talleres Productivos

Nota: No se tiene información de los meses de Enero y Marzo

16.13 PROGRAMA TALLERES PRODUCTIVOS: LOCAL DESCENTRALIZADO Y SECTOR, 2017

Local	Lugar	Sector
Taller Biblioteca Cercado	Cruce de la Ca. Combate de Iquique con Doña Delmira	1
Local de Propietarios - Taller Urbanización La Virreyna	Ca. Doña Esther N° 300 (alt. Cdra. Parque La Tapada)	2
Taller Biblioteca Villa Alegre	Av. Guardia Civil cdra. 21 Urb. Villa Alegre	2
Taller Viñedos	Club de Madres María Moreno Salvatierra	2
Local Comunal del CAMUP	Cdra. 4 Alameda Manuel Lorenzo Vidaurre	2
Taller Urbanización Santa Modesta	Ca. Ganimedes Mz. A Lt. 11 Urb. Santa Modesta	2
Taller San Juan Grande	Mz. L Urb. San Juan Grande	2
Taller Las Dunas	Ca. Los Herrerillos con Psje. Los Claveles Mz. F Lt. 2	2
Taller Biblioteca del Parque de la Amistad	Av. Caminos del Inca cdra. 21	3
Taller Urbanización Benavides	Jr. Bodegonos N° 459 Urb. Benavides	3
Taller Higuiereta	Jr. Villa Carrillo N° 100 (alt. cdra. 3 y 4 de Pedro Venturo - Higuiereta)	5
Taller Los Álamos	Ca. Los Poetas cruce con la Av. Central Urb. Los Álamos	7
Taller Adulto Mayor Buenos Aires de Villa	Local Comunal de Buenos Aires de Villa	9
Taller Biblioteca Buenos Aires de Villa	Local Agencia Municipal N° 1	9
Taller Mateo Pumacahua Adulto Mayor	Mz. Ñ Lt. 16 AA.HH Mateo Pumacahua	9

Fuente: MSS - GDS - Subgerencia de Bienestar Social - Programa Talleres Productivos

16.14 DEMUNA: PROTECCIÓN DE LOS DERECHOS DEL NIÑO Y DEL ADOLESCENTE,
POR BENEFICIARIO, SEGÚN CASOS Y MATERIA ATENDIDA, 2017

Caso / Materia	Total	Atención											
		Ene	Feb	Mar	Abr	May	Jun	Jul	Ago	Set	Oct	Nov	Dic
Total Caso Atendido	1 456	137	106	112	130	107	95	105	105	156	142	148	113
Beneficiario	2 542	206	197	164	222	163	145	178	167	293	290	296	221
Total Materia Atendida	1 792	137	156	142	160	122	98	126	129	202	172	201	147
Información	950	104	68	85	90	80	71	75	76	89	70	76	66
Alimento	308	15	26	18	26	10	13	24	19	40	40	47	30
Tenencia	211	7	29	16	22	9	4	12	14	24	25	28	21
Régimen de visita	175	-	25	14	15	8	2	12	11	25	17	27	19
Reconocimiento voluntario de filiación	41	-	3	2	4	5	4	-	5	7	4	5	2
Presunto estado de abandono	28	2	1	5	1	-	1	1	-	7	5	4	1
Violencia contra niñas, niños y adolescentes en el hogar	21	3	-	1	1	2	1	-	2	3	3	2	3
Atención psicológica	5	4	1	-	-	-	-	-	-	-	-	-	-
Normas de comportamiento	4	-	-	-	-	1	-	-	-	2	-	1	-
Otro	49	2	3	1	1	7	2	2	2	5	8	11	5

Fuente: MSS - GDS - Subgerencia de Bienestar Social - DEMUNA

GRÁFICO N° 16.8

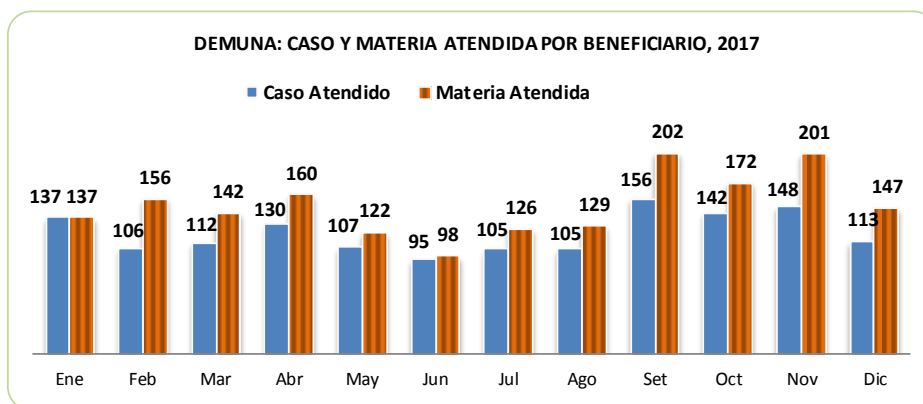
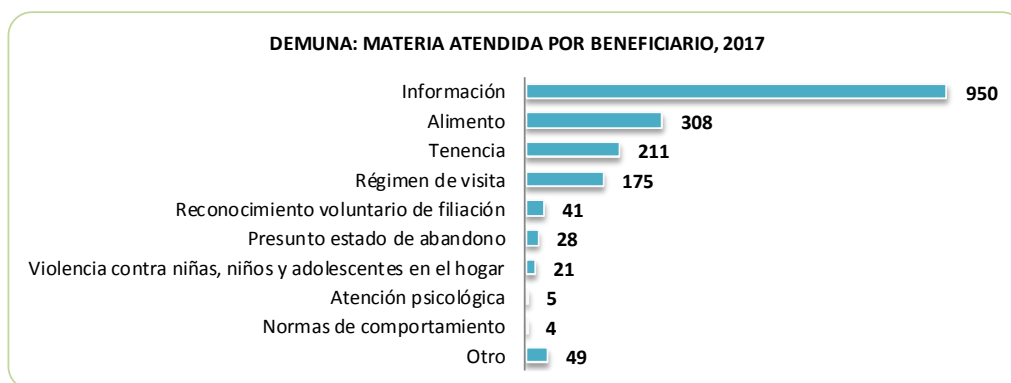


GRÁFICO N° 16.9



16.15 DEMUNA: ACTIVIDAD DE PROMOCIÓN DE LOS DERECHOS DEL NIÑO Y DEL ADOLESCENTE, CHARLA Y TALLER POR BENEFICIARIO, 2017

Actividad	Total	Beneficiario											
		Ene	Feb	Mar	Abr	May	Jun	Jul	Ago	Sep	Oct	Nov	Dic
Beneficiario	1 775	24	27	0	0	356	706	214	0	0	0	448	0
Bullying	207	-	-	-	-	-	207	-	-	-	-	-	-
Cuidando nuestro cuerpo	78	-	-	-	-	-	-	78	-	-	-	-	-
Funciones de la DEMUNA	28	-	-	-	-	-	17	11	-	-	-	-	-
La sexualidad en la adolescencia	125	-	-	-	-	-	-	125	-	-	-	-	-
Prevención de Riesgos en Redes Sociales y Menores	125	-	-	-	-	-	125	-	-	-	-	-	-
Problemas de conducta y bullying	448	-	-	-	-	-	-	-	-	-	-	448	-
Rescatando aciertos de mi propia crianza	9	4	5	-	-	-	-	-	-	-	-	-	-
Juguemos en tu DEMUNA	42	20	22	-	-	-	-	-	-	-	-	-	-
Violencia contra integrantes del grupo familiar	356	-	-	-	-	356	-	-	-	-	-	-	-
Violencia Familiar	357	-	-	-	-	-	357	-	-	-	-	-	-
Evento	23	4	5	0	0	4	7	2	0	0	0	1	0

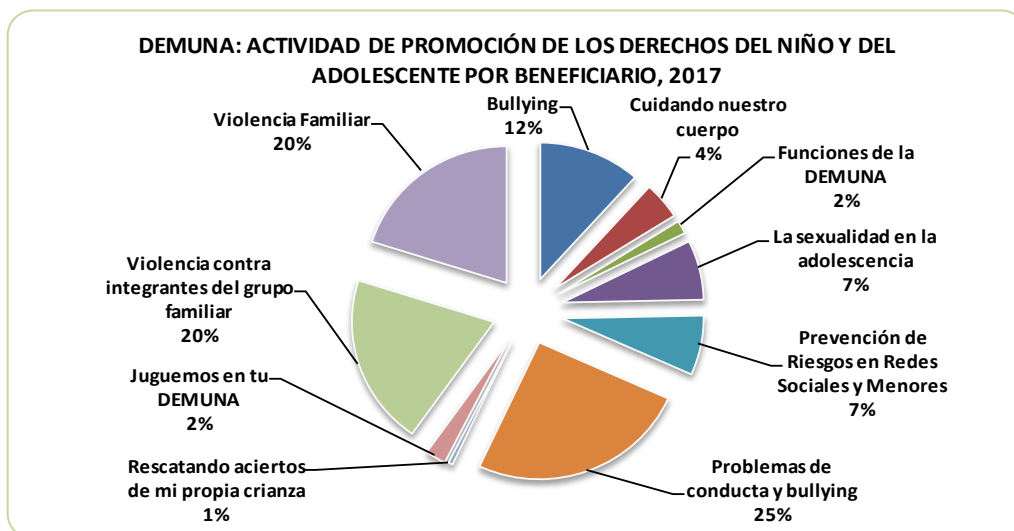
Fuente: MSS - GDS - Subgerencia de Bienestar Social - DEMUNA

16.16 DEMUNA: ACTIVIDAD DE PROMOCIÓN DE LOS DERECHOS DEL NIÑO Y DEL ADOLESCENTE, CAMPAÑA DE DIFUSIÓN POR BENEFICIARIO, 2017

Actividad	Total	Ene	Feb	Mar	Abr	May	Jun	Jul	Ago	Sep	Oct	Nov	Dic
Campaña de difusión													
Beneficiario	143	-	-	-	110	7	4	1	3	-	4	9	5
Evento	11	-	-	-	1	2	1	1	1	-	2	2	1

Fuente: MSS - GDS - Subgerencia de Bienestar Social - DEMUNA

GRÁFICO N° 16.10



**16.17 DEMUNA: CHARLA, TALLER, ACTIVIDAD DE DIFUSIÓN POR NÚCLEO URBANO
INSTITUCIÓN / LUGAR, BENEFICIARIO Y SECTOR, 2017**

Actividad / Evento	Núcleo Urbano	Institución / Lugar	Fecha	Beneficiario	Sector
Total				1 918	
Campaña de difusión sobre tema de infancia, adolescencia y familia				143	
Campaña de difusión	AA.HH. Parque Alto	Pasaje Los Aquijes	24-jun	4	1
	Cooviecma	Parque Teniente Coronel Pablo Salmón	22-jul	1	1
	AA.HH. Manuel Medina Paredes	Pasaje Santa Rosa	26-ago	3	1
	AA.HH. Parque Alto	Pasaje Los Aquijes	01-oct	2	1
	AA.HH. Tejadita	Parque Tejadita	25-nov	5	1
	Urb. Cercado	Plaza de Armas de Santiago de Surco	24-nov	4	1
	Asociación de Vivienda Villa Alegre	Parque Julito Escobar	29-abr	110	2
	AA.HH. Los Viñedos de Surco	Losa deportiva	28-may	3	2
	AA.HH. Las Dunas	Losa deportiva	29-oct	2	2
	AA.HH. Mateo Pumacahua	Parque Centenario	14-may	4	9
AA.HH. Mateo Pumacahua	Parque Centenario	16-dic	5	9	
Charla y Taller				1 775	
Bullying	Urb. Cercado	I.E. Abraham Roldán Poma	07-jun	71	1
			08-jun	52	1
			12-jun	84	1
Cuidando nuestro Cuerpo	Urb. Los Rosales	I.E. CEPEBAN	14-jul	78	2
Funciones de la DEMUNA	Urb. San Roque	DEMUNA de Surco	19-jun	17	2
Funciones de la DEMUNA y Violencia Familiar	Urb. Las Hiedras de Surco	Parque Voces por el Clima	13-jul	11	1
La Sexualidad en la Adolescencia	Urb. Los Rosales	I.E. CEPEBAN	14-jul	125	2
Prevención de Riesgos en Redes Sociales y Menores	Urb. Los Rosales	I.E. CEPEBAN	16-jun	125	2
Problemas de Conducta y Bullying	Urb. Cercado	I.E. 7068 - Abraham Roldan Poma	28-nov	448	1
Taller "Rescatando aciertos de mi propia crianza" con padres de niños y niñas afectados por hechos de violencia	Urb. San Roque	Local de DEMUNA	16-feb	5	2

Continúa

**16.17 DEMUNA: CHARLA, TALLER, ACTIVIDAD DE DIFUSIÓN POR NÚCLEO URBANO
INSTITUCIÓN / LUGAR, BENEFICIARIO Y SECTOR, 2017**

Actividad / Evento	Núcleo Urbano	Institución / Lugar	Fecha	Beneficiario	Sector
Taller de competencias parentales con padres de niños y niñas afectados por hechos de violencia	Urb. San Roque	Local de DEMUNA	12-ene	4	2
Taller de juego libre con niños y niñas afectados por hechos de violencia	Urb. San Roque	Local de DEMUNA	04-ene	11	2
			09-ene	4	2
			13-ene	5	2
			06-feb	6	2
			10-feb	8	2
			13-feb	3	2
			20-feb	5	2
Violencia contra integrantes del grupo familiar	Urb. San Roque	Local de la DEMUNA	19-may	13	2
	Urb. Prolongación Benavides	Local del Serenazgo	04-may	7	3
	Urb. Las Gardenias	Auditorio del Parque de La Amistad	24-may	183	3
		Auditorio del Parque de La Amistad	31-may	153	3
Violencia Familiar	Urb. Los Rosales	I.E. CEPEBAN	02-jun	191	2
	Urb. Monterrico Sur	I.E.I. 557 - Victor Raul Haya de la Torre	13-jun	166	3

Fuente: MSS - GDS - Subgerencia de Bienestar Social - DEMUNA

16.18 PROGRAMA COMEDORES POPULARES: ACTIVIDAD /
EVENTO POR BENEFICIARIO, 2017

Actividad / Evento	Total	Beneficiario											
		Ene	Feb	Mar	Abr	May	Jun	Jul	Ago	Sep	Oct	Nov	Dic
Total	24 605	2 325	4 657	3 036	0	0	2 082	2 511	3 318	2 237	101	3 971	367
Reparto de alimento	16 861	2 245	2 245	2 245	-	-	1 987	-	2 114	1 987	-	3 946	92
Supervisión	2 662	80	460	696	-	-	-	415	866	130	-	-	15
Capacitación	2 373	-	1 892	31	-	-	95	-	169	60	101	25	-
Empadronamiento	2 096	-	-	-	-	-	-	2 096	-	-	-	-	-
Control nutricional	333	-	60	44	-	-	-	-	169	60	-	-	-
Festividad surcana	280	-	-	20	-	-	-	-	-	-	-	-	260

Fuente: MSS - GDS - Subgerencia de Bienestar Social - Programa Comedores Populares

GRÁFICO N° 16.11

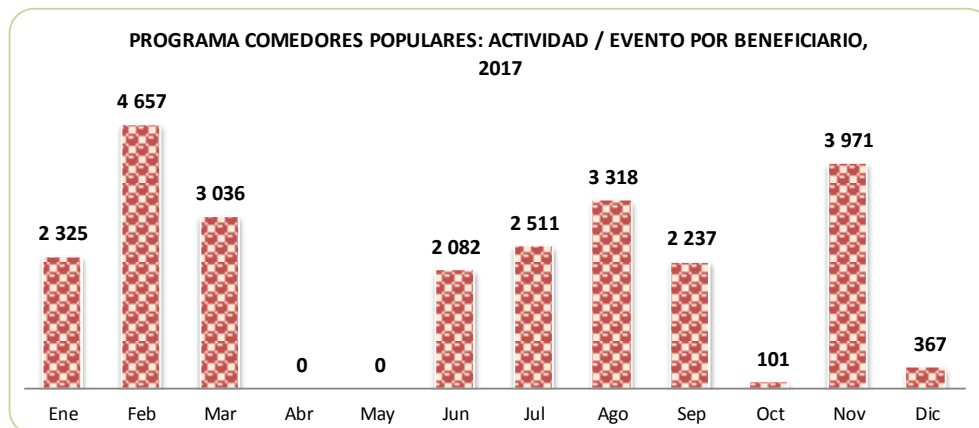
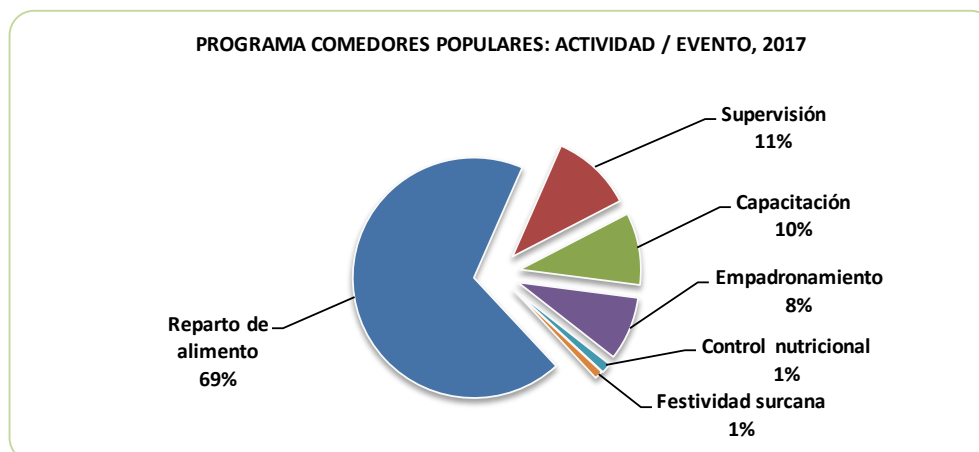


GRÁFICO N° 16.12



**16.19 PROGRAMA COMEDORES POPULARES: ACTIVIDAD / LUGAR
POR BENEFICIARIO Y SECTOR, 2017**

Actividad / Lugar	Fecha	Beneficiario	Sector
Reparto de alimentos		16 861	
C.S. Santiago de Surco	19-ene	60	1
	19-feb	60	1
	21-mar	60	1
Padre Oblatos de Asti	19-ene	71	1
	19-feb	71	1
	22-mar	71	1
Santa Rita de Casia (Centro de Acopio)	07-ene	792	1
	07-feb	792	1
	21-mar	792	1
	21-jun	792	1
	14-ago	792	1
Comedor 4 de Mayo (Centro de Acopio)	27-sep	792	1
	07-ene	446	2
	07-feb	446	2
	21-mar	446	2
	21-jun	446	2
Centro para Ciegos	14-ago	446	2
	27-sep	446	2
	19-ene	50	3
	19-feb	50	3
	21-mar	50	3
Asociación Casa Hogar Padre Martinho	16-ago	50	3
	19-ene	25	4
	19-feb	25	4
	22-mar	25	4
Hogar Maria Inmaculada	16-ago	25	4
	19-ene	52	8
	19-feb	52	8
	22-mar	52	8
Parroquial San Francisco de Asís (Centro de Acopio)	16-ago	52	8
	21-mar	749	9
	21-jun	749	9
Virgen de Chapí (Centro de Acopio)	14-ago	749	9
	07-ene	749	9
	07-feb	749	9
Centros de Salud	27-sep	749	9
	7-19,13 dic	92	1,2,3
Comedores Sector 1, 2 y 9	11-nov	1 973	1,2,9
	28-nov	1 973	1,2,9

Continua

16.19 PROGRAMA COMEDORES POPULARES: ACTIVIDAD / LUGAR
POR BENEFICIARIO Y SECTOR, 2017

Actividad / Lugar	Fecha	Beneficiario	Sector
Supervisión		2 662	
Padre Oblato de Asti	19-sep	71	1
Primavera	20-ene	80	1
	20-feb	80	1
	24-ago	80	1
San Carlos	20-feb	115	1
San Francisco de Asís	20-feb	60	1
San Pedrito	20-feb	90	1
Santa Rita de Casia	24-ago	114	1
Santa Rosa	24-ago	60	1
Sarita Colonia	20-feb	115	1
	24-ago	115	1
Virgen del Carmen	24-ago	90	1
Comedores del Sector 2 y 9	21 y 22 Dic	15	1 y 2
04 de Mayo	17-ago	59	2
Carlos Rodrigo Franco	17-ago	90	2
Juan Landázuri	17-ago	80	2
Maria Parado Bellido	19-sep	59	2
Mateo Pumacahua	30-mar	60	9
	21-jul	60	9
Micaela Bastidas	30-mar	51	9
	21-jul	51	9
Nuestra Señora de Fátima	30-mar	63	9
	17-ago	63	9
Parroquial San Francisco de Asís	30-mar	60	9
	21-jul	60	9
Ramiro Priale Priale	30-mar	50	9
	21-jul	50	9
Ranchito	30-mar	59	9
San Carlos	24-ago	115	9
Virgen de Chapí	30-mar	80	9
	21-jul	80	9
Virgen de la Evangelización	30-mar	105	9
Virgen de Rosario	30-mar	54	9
Zoila Victoria la Torre	30-mar	114	9
	21-jul	114	9

Continua

**16.19 PROGRAMA COMEDORES POPULARES: ACTIVIDAD / LUGAR
POR BENEFICIARIO Y SECTOR, 2017**

Actividad / Lugar	Fecha	Beneficiario	Sector
Capacitación		2 373	
NESTLÉ - Curso Chocolatería - Comedor Sarita Colonia	01-feb	115	1
NESTLÉ - Curso Chocolatería - Comedor María Moreno Salvatierra	02-feb	115	1
Charla Cuidado de la Piel - Comedor Santa Rita de Casia	02-feb	114	1
Charla Cuidado del Agua - Comedor Santa Rita de Casia	02-feb	114	1
Campaña Dental - Comedor Santa Rita de Casia	02-feb	114	1
Prevención de Tuberculosis - Comedor San Francisco de Asís	23-feb	60	1
Charla de la Salud y Belleza "Día De La Mujer" - Auditorio del Parque de la Amistad	08-mar	20	1
Examen Médico Carnet Sanidad - Hospital Surco Salud	19, 23, y 28 Junio	95	1
Charla de Loncheras Saludables - Comedor Santa Rosa	31-ago	60	1
Charla Identificación Étnica - Auditorio del Parque de La Amistad	02-oct	21	1, 2 y 9
Charla Prevención Brote Sarampión - Auditorio del Parque de La Amistad	04-oct	40	1, 2 y 9
Charla Prevención de la Anemia - Auditorio del Parque de La Amistad	04-oct	40	1, 2 y 9
Charla Centro Emergencia de la Mujer - Auditorio Comisaria Sagitario	06-nov	25	1, 2 y 9
Charla Cuidado de la Piel - Comedor Juan Landázuri	08 y 10 Febrero	240	2
Charla Cuidado del Agua - Comedor Juan Landázuri	08 y 10 Febrero	240	2
Campaña Dental Comedor - Juan Landázuri	08 y 10 Febrero	240	2
Charla de Loncheras Saludables - Comedor Hortencia Pardo	25-ago	109	2
Charla Beneficios Moringa en el Adulto Mayor - Comedor María Moreno Salvatierra	08-sep	60	2
Charla de Loncheras Saludables - Comedor Sarita Colonia	31-mar	11	3
Charla Cuidado de la Piel - Parroquia San Francisco	14 y 15 Febrero	180	9
Charla Cuidado del Agua - Parroquia San Francisco	14 y 15 Febrero	180	9
Campaña Dental - Parroquia San Francisco	14 y 15 Febrero	180	9
Empadronamiento		2 096	
28 Centros de Atención	31-jul	2 096	1, 2 y 9
Controles nutricionales		333	
Parroquial San Francisco	14-feb	60	9
Sarita Colonia	30-mar	44	1
Comedor Santa Rosa	31-ago	60	1
Comedor Hortencia Pardo	25-ago	109	2
Comedor María Moreno Salvatierra	08-sep	60	2
Festividades surcanas		280	
Navidad del Niño Surcano - Losa Deportiva Las Malvinas	15-dic	260	1
Evento "Festival de la Belleza y Salud - Día de la Mujer" Auditorio del Paque de la Amistad	08-mar	20	3

Fuente: MSS - GDS - Subgerencia de Bienestar Social - Programa Comedores Populares

**16.20 PROGRAMA DE COMPLEMENTACIÓN ALIMENTARIA: CENTRO DE ATENCIÓN
POR MODALIDAD, LUGAR, BENEFICIARIO Y SECTOR, 2017**

N°	Centro de Atención	Modalidad	Lugar	Beneficiario 1/	Sexo		Sector
					Femenino	Masculino	
Total				2 165	1 223	942	
1	San Pedrito	Comedor	Pasaje San Pedro Mz. B Lote 1 Local Comunal AA.HH. San Pedrito	90	55	35	1
2	Sarita Colonia	Comedor	Mz. E Lote 7 AA.HH. Viña Dorada	115	70	45	
3	San Carlos	Comedor	Av. 3 de Octubre Mz. F Lote 32 AA.HH. San Carlos	115	60	55	
4	Primavera	Comedor	Prolongación Juan Pasos cuadra 7 AA.HH. Manuel Seoane	80	45	35	
5	Virgen del Carmen	Comedor	Pasaje Santa Rosa N° 539 AA.HH. Venegas	90	50	40	
6	Santa Rita de Casia	Comedor	Av. Catalino Miranda N° 339 Local Comunal AA.HH. Tejada Alta	114	58	56	
7	Santa Rosa	Comedor	Jr. Tacna N° 125	60	35	25	
8	San Francisco de Asís	Comedor	Calle 9 de Diciembre Mz. B Lote 8 AA.HH Manuel Seoane	60	38	22	
9	Hortencia Pardo	Comedor	Parcela B s/n Mz. A AA.HH. Rodrigo Franco	109	56	53	
10	Carlos Rodrigo Franco	Comedor	Mz. R Lote 7 AA.HH. Rodrigo Franco	100	60	40	2
11	Juan Landázuri Rickets	Comedor	Mz. D Lote 2 Local Comunal AA.HH. Rodrigo Franco	80	46	34	
12	Milagrosa Cruz	Comedor	Ca. Cipreses Mz. D Lote 5 Banco de Semilla	50	35	15	
13	María Moreno Salvatierra	Comedor	Mz. F Lote s/n Frente Losa Deportiva AA.HH. Los Viñedos	115	80	35	
14	4 De Mayo	Comedor	Mz. H Lote s/n AA.HH. Ampliación Las Dunas	59	40	19	9
15	Nuestra Señora de Fátima	Comedor	Ca. Progreso y Castilla Mz. E2 Lote 4 - 4A AA.HH. Valle Hermosa de Villa	63	35	28	
16	Micaela Bastidas	Comedor	Av. San Martín s/n Local Comunal AA.HH. 3 de Octubre	51	31	20	
17	Buen Samaritano	Comedor	Av. Próceres Mz. 15 Lote 8 AA.HH. 3 de Octubre	50	25	25	
18	Zoila Victoria de la Torre	Comedor	Mz. K - Local Comunal AA.HH. Brisas de Villa	114	52	62	
19	Virgen del Rosario	Comedor	Mz. T Lote 5 AA.HH. Brisas de Villa	54	31	23	
20	Mateo Pumacahua	Comedor	Jr. Leoncio Prado Comité 22 Mz. I1 Lote 12 AA.HH. Mateo Pumacahua	60	30	30	
21	Virgen de la Evangelización	Comedor	Av. Micaela Bastidas Lote 16 Comité 13 AA.HH. Mateo Pumacahua	105	55	50	
22	Parroquial San Francisco	Comedor	Psje. José Olaya s/n - Esp. Parroquia V. de Lourdes AA.HH. Mateo Pumacahua	60	30	30	
23	Ramiro Priale Priale	Comedor	Mz. B Lote 18 Comité 2 AA.HH. Mateo Pumacahua	50	30	20	
24	El Ranchito	Comedor	Av. Los Pinos Mz. K Lote 38 Comité 9 AA.HH. Santa Isabel de Villa	59	30	29	
25	Virgen de Chapí	Comedor	Av. Los Pinos Mz. R Lote 14 Comité 10 AA.HH. Santa Isabel de Villa	80	40	40	
26	C.S. Santiago de Surco	PANTBC	Jr. Daniel Cornejo N° 182, Santiago de Surco	182	106	76	1

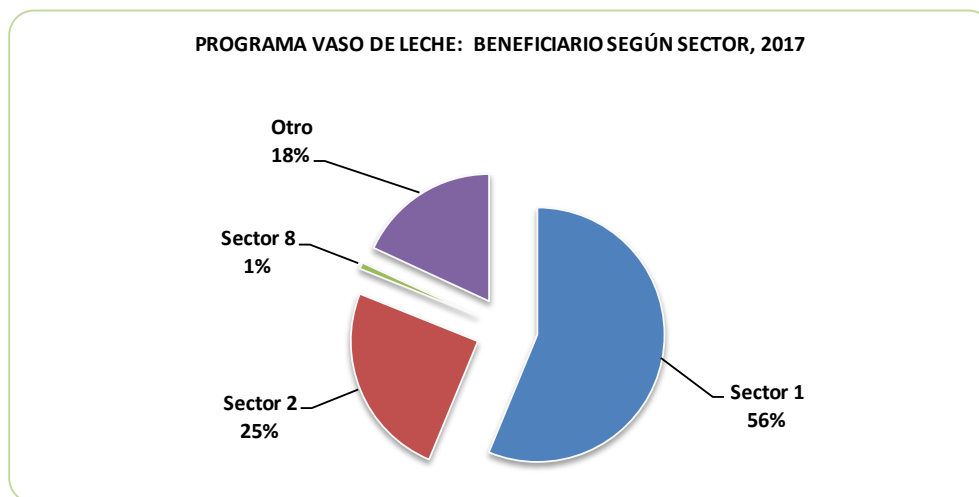
Fuente: MSS - GDS - Subgerencia de Bienestar Social - Programa Complementación Alimentaria
1/ Número de beneficiarios, según ración alimentaria

16.21 PROGRAMA VASO DE LECHE: COMITÉS Y BENEFICIARIO, SEGÚN SECTOR Y SUBSECTOR, 2017

Sector	Subsector	Comité / beneficiario											
		Ene	Feb	Mar	Abr	May	Jun	Jul	Ago	Sep	Oct	Nov	Dic
Comité del Programa Vaso de Leche		76	76	76	76	76	76	76	75	75	75	75	74
Sector 1	1.2	3	3	3	3	3	3	3	3	3	3	3	3
	1.3	12	12	12	12	12	12	12	12	12	12	12	12
	1.4	23	23	23	23	23	23	23	23	23	23	23	22
Sector 2	2.1	2	2	2	2	2	2	2	2	2	2	2	2
	2.2	1	1	1	1	1	1	1	1	1	1	1	1
	2.3	15	15	15	15	15	15	15	15	15	15	15	15
	2.4	2	2	2	2	2	2	2	2	2	2	2	2
Sector 8	8.2	1	1	1	1	1	1	1	1	1	1	1	1
Otro		17	17	17	17	17	17	17	16	16	16	16	16
Beneficiarios Programa Vaso de Leche		5 841	5 958	5 958	5 958	5 958	5 958	5 958	5 698	5 698	5 698	5 698	5 653
Sector 1	1.2	410	404	404	404	404	404	404	391	391	391	391	391
	1.3	1 256	1 257	1 257	1 257	1 257	1 257	1 257	1 232	1 232	1 232	1 232	1 232
	1.4	1 622	1 659	1 659	1 659	1 659	1 659	1 659	1 601	1 601	1 601	1 601	1 556
Sector 2	2.1	122	135	135	135	135	135	135	138	138	138	138	138
	2.2	27	33	33	33	33	33	33	28	28	28	28	28
	2.3	1 122	1 189	1 189	1 189	1 189	1 189	1 189	1 145	1 145	1 145	1 145	1 145
	2.4	98	92	92	92	92	92	92	93	93	93	93	93
Sector 8	8.2	48	52	52	52	52	52	52	46	46	46	46	46
Otro		1 136	1 137	1 137	1 137	1 137	1 137	1 137	1 024	1 024	1 024	1 024	1 024

Fuente: MSS - GDS - Subgerencia de Bienestar Social - Programa Vaso de Leche

GRÁFICO N° 16.13





16.22 PROGRAMA VASO DE LECHE: COMITÉ POR DIRECCIÓN, BENEFICIARIO,
SECTOR Y SUBSECTOR, DICIEMBRE 2017

N°	Comité	Dirección	Beneficiario	Sector	Sub sector
Total			5 653		
1	Tejada Alta	Av. Catalino Miranda N° 339	94	1	1.2
2	Manuel Medina Paredes	AA.HH Manuel Medina Paredes Mz. M Lote 5	140	1	1.2
3	Niño Jesús de Venegas	Prolg. Lima N° 650	157	1	1.2
4	Jose Maria Eguren	Parque Alto N° 405 Interior 8	90	1	1.3
5	Señor de los Milagros	Mz. A Lote 16 AA.HH Señor de los Milagros	129	1	1.3
6	Luyando	Pasaje Luyando Mz. A Lote 19	50	1	1.3
7	San Pedrito	Pasaje San Pedrito Mz. C Lote 1	68	1	1.3
8	Virgen del Carmen	Jr. Tacna N° 225 Interior 5	232	1	1.3
9	Virgen del Perpetuo Socorro	Av. Daniel Cornejo N° 298	54	1	1.3
10	Sagrado Corazón	Jr. Fernando Faustor N° 205	40	1	1.3
11	Virgen del Guadalupe	Mz. C Lote 6B Asociación Los Álamos de Surco	34	1	1.3
12	Santiago Apóstol	Jr. Grau N° 259	116	1	1.3
13	Las Flores de Jose M. E.	AA.HH Jose Maria Eguren Mz. A Lote 12	77	1	1.3
14	Madre Teresa de Calcuta	Calle 8 Mz. G2 Lote 6 Jose Maria Eguren	218	1	1.3
15	Jose Maria Eguren II	Pasaje Carillo Mz. E1 Lote 11	124	1	1.3
16	Villa Sta. Isabel	Villa Santa Isabel Mz. A Lote 8	102	1	1.4
17	San Carlos	Av. Camino Real Mz. L-M Lote 24	105	1	1.4
18	Camino Real	Prolg. Rodriguez Soto N° 653	72	1	1.4
19	Malambito	Av. Manuel de la Fuente Chavez N° 203	42	1	1.4
20	Jose Santos Chocano I	Pasaje Santa Isabel N° 212 Mz. E Lote 7	46	1	1.4
21	Tejadita	Ca. Jose Maria Arguedas N° 525	122	1	1.4
22	Manuel Seoane I	Pasaje Los Cipreses Mz. I Lote 10	79	1	1.4
23	Sarita Colonia	Av. Camino Real N° 679	83	1	1.4
24	San Carlos II	Pasaje Santa María Mz. D Lote 3	54	1	1.4
25	Viña Dorada	AA.HH Viña Dorada Mz. D Lote 1	107	1	1.4
26	Pasaje Señor de los Milagros	Prolg. Mariátegui N° 912 Interior 54	49	1	1.4
27	Maria Parado de Bellido II	AA.HH María Parado de Bellido Mz. I Lote 6	88	1	1.4
28	Villa Mercedes	Pasaje Manuel Wagner Mz. K Lote 4	46	1	1.4
29	Virgen de Chapí de MPB	Prolg. Rodriguez Soto Mz. C Lote 8	49	1	1.4
30	Virgen del Pilar	AA.HH Maria Parado de Bellido Mz. A Lote 24	81	1	1.4
31	Manuel Seoane II	Pasaje Talana N° 130 Interior 18	36	1	1.4
32	Divino Niño de Jesús	AA.HH María Parado de Bellido Mz. D Lote 12 / Ca. Luis Falucchi	51	1	1.4
33	San Judas Tadeo	Prolg. Pasos Mz. A Lote 1	76	1	1.4
34	San Carlos III - Padre Abad	Pasaje 22 de Abril Mz. B2 Lote 11	57	1	1.4
35	San Carlos IV - Los Álamos	Pasaje Los Frutales Mz. W Lote 16	36	1	1.4
36	San Carlos V	Av. Villa Mercedes Mz. D2 Lote 2 San Carlos	116	1	1.4
37	San Carlos VII	Mariano De Los Santos Mz. D2 Lote 6	59	1	1.4
38	La Huaca	Pasaje Rio Tambo Mz. B Lote 8	89	2	2
39	Juan Pablo II	Luis Felipe De Las Casas II Mz. B Lote 13	21	2	2

Continúa

**16.22 PROGRAMA VASO DE LECHE: COMITÉ POR DIRECCIÓN, BENEFICIARIO,
SECTOR Y SUBSECTOR, 2017**

N°	Comité	Dirección	Beneficiario	Sector	Sub sector
40	Doña Mercedes	Jr. Arica N° 429 Interior 5	49	2	2
41	Sanchez Cerro	Cooperativa Sanchez Cerro Mz. A Lote 10	28	2	2.2
42	Fundo San Lorenzo	AA.HH San Lorenzo Mz. E Lote 14	39	2	2.3
43	San Juan Grande	San Juan Grande Mz. A Lote 8	165	2	2.3
44	Los Viñedos de Surco	AA. HH Los Viñedos Mz. D Lote 2	77	2	2.3
45	Las Dunas de Surco	Mz. H Lote 3 Banco de Semillas	53	2	2.3
46	Rodrigo Franco II	AA.HH Rodrigo Franco Mz. M Lote 14 A	84	2	2.3
47	Corazón de Jesús de Rodrigo Franco	AA.HH Rodrigo Franco Mz. F Lote 29	59	2	2.3
48	A. Barrantes Lingan	AA.HH Rodrigo Franco Mz. G Lote 31	51	2	2.3
49	Mi Perú	Mz. A Lote 1 Sector Viva El Perú Rodrigo Franco	50	2	2.3
50	Siempre Amigas	Mz. B Lote 2 Sector Las Lomas Rodrigo Franco	114	2	2.3
51	Rodrigo Franco IV	AA.HH Rodrigo Franco Mz. Q Lote 10	84	2	2.3
52	Anny Oliver de Dargent	AA.HH Rodrigo Franco Mz. A1 Lote 15	72	2	2.3
53	Rodrigo Franco III	AA.HH Rodrigo Franco Mz. A Lote 2	105	2	2.3
54	Madres Unidas	Mz. G Lote 66 Los Viñedos de Surco	88	2	2.3
55	Los Viñedos de Surco II	Mz. L Lote 2 Viñedos de Surco	54	2	2.3
56	Las Lomas	Mz. C Lote 6 Las Lomas	50	2	2.3
57	Las Palmas Sol de Surco	Mz. B Lote 27 Las Palmas Sol de Surco	36	2	2.4
58	Fundo San Gerónimo	Pasaje Doña Paula Mz. B Lote 30	57	2	2.4
59	Villa Libertad	Villa Libertad Mz. F Lote 50	46	8	8.2
60	Asociación Aprovisa	Asociación Aprovisa C Lote 6	24	2	
61	Juan Pablo II - 2	Mz. B Lote 20 AA HH. Juan Pablo II	67	2	
62	Santa Rosa de Villa	Mz. J-A Lote 4 AA.HH Santa Rosa de Brisas de Villa	43	9	
63	Brisas de Villa	Mz. D Lote 14 AA.HH Brisas de Villa	121	9	
64	Trébol de Villa	Mz. B Lote 33 Local Comunal Trébol de Villa	56	9	
65	Mateo Pumacahua	AA.HH Mateo Pumacahua Mz. A Lote 8	52	9	
66	Virgen del Rosario de Brisas	Mz. A Lote 5 AA.HH Brisas de Villa	98	9	
67	Brisas de Villa IV	AA.HH Brisas de Villa Mz. P Lote 8	73	9	
68	Virgen del Carmen de Brisas de Villa	AA.HH Brisas de Villa Mz. N Lote 13	160	9	
69	Señor de los Milagros de Brisas de Villa	AA.HH Brisas de Villa Mz. A Lote 18	56	9	
70	Señor de Cachuy	AA.HH Brisas de Villa Mz. C Lote 1	45	9	
71	Virgen de las Nieves (Brisas de Villa III)	Grupo 2 Mz. 2 Lote 4 Brisas de Villa	35	9	
72	Mateo Pumacahua II	Mz. Q Lote 20 Comité 34 Mateo Pumacahua	33	9	
73	Mateo Pumacahua III	Mz. F1 Lote 10 Comité 10 Maria Parado de Bellido	84	9	
74	Santa Isabel de Villa	Pasaje Las Palmeras Mz. Q1 Lote 2	56	9	

Fuente: MSS - GDS - Subgerencia de Bienestar Social - Programa Vaso de Leche

16.23 PROGRAMA VASO DE LECHE: BENEFICIARIO
SEGÚN EL TIPO DE PRIORIDAD, 2017

Tipo de prioridad	Beneficiario											
	Ene	Feb	Mar	Abr	May	Jun	Jul	Ago	Sep	Oct	Nov	Dic
Total	5 841	5 958	5 958	5 958	5 958	5 958	5 958	5 698	5 698	5 698	5 698	5 653
Primera Prioridad	2 591	2 641	2 641	2 641	2 641	2 641	2 641	2 631	2 631	2 631	2 631	2 604
Niños de 0 a 6 años	2 458	2 459	2 459	2 459	2 459	2 459	2 459	2 373	2 373	2 373	2 373	2 348
Madre Gestante	38	40	40	40	40	40	40	30	30	30	30	30
Madre Lactante	95	142	142	142	142	142	142	99	99	99	99	97
Personas con Discapacidad	-	-	-	-	-	-	-	129	129	129	129	129
Segunda Prioridad	3 250	3 317	3 317	3 317	3 317	3 317	3 317	3 067	3 067	3 067	3 067	3 049
Niños de 7 a 13 años	2 453	2 550	2 550	2 550	2 550	2 550	2 550	2 448	2 448	2 448	2 448	2 432
Tebeciano (TBC)	15	15	15	15	15	15	15	15	15	15	15	15
Anciano	782	752	752	752	752	752	752	604	604	604	604	602

Fuente: MSS - GDS - Subgerencia de Bienestar Social - Programa Vaso de Leche

GRÁFICO N° 16.14

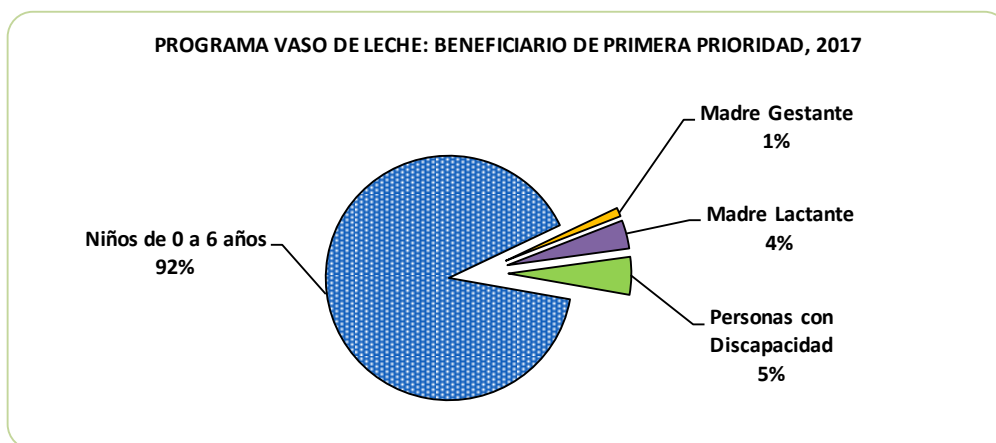
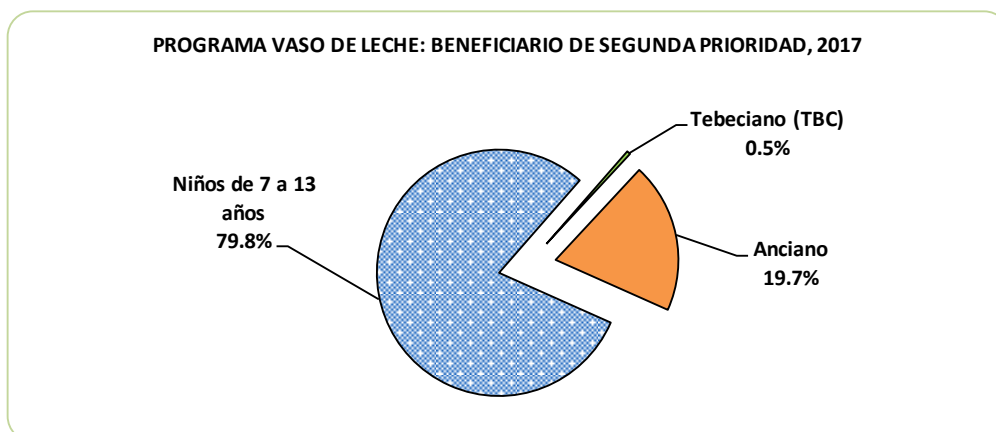


GRÁFICO N° 16.15



16.24 PROGRAMA VASO DE LECHE: DISTRIBUCIÓN DE ALIMENTOS
POR TIPO DE PRODUCTO, 2017

Mes	Leche Evaporada (litro)	Hojuela de Cereal Enriquecida (kilo)	Cereal Instantáneo (kilo)	Pan según Convenio (unidad)	Azúcar (kilo)
Total	64 286	25 651	11 722	1 652 604	15 484
Enero	4 859	2 217	1 458	138 553	-
Febrero	4 475	2 066	1 166	127 269	149
Marzo	5 317	2 731	565	147 598	1 440
Abril	4 770	2 408	1 272	132 365	1 632
Mayo	5 319	2 583	1 498	147 598	2 040
Junio	5 105	2 066	1 198	141 640	1 632
Julio	5 088	2 256	1 498	138 323	1 782
Agosto	6 005	1 993	696	142 628	1 061
Septiembre	5 779	1 868	528	132 813	833
Octubre	5 912	1 838	660	135 880	1 515
Noviembre	5 912	1 838	528	135 880	1 711
Diciembre	5 746	1 788	656	132 057	1 690

Fuente: MSS - GDS - Subgerencia de Bienestar Social - Programa Vaso de Leche

GRÁFICO N° 16.16

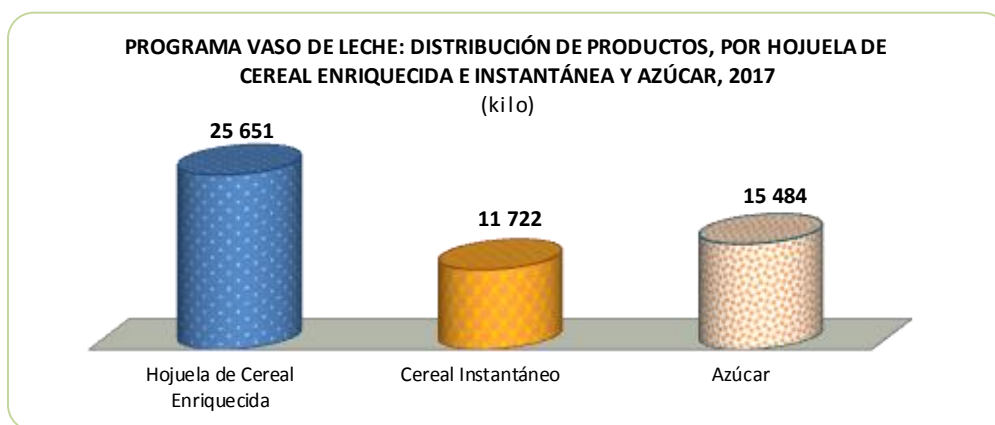
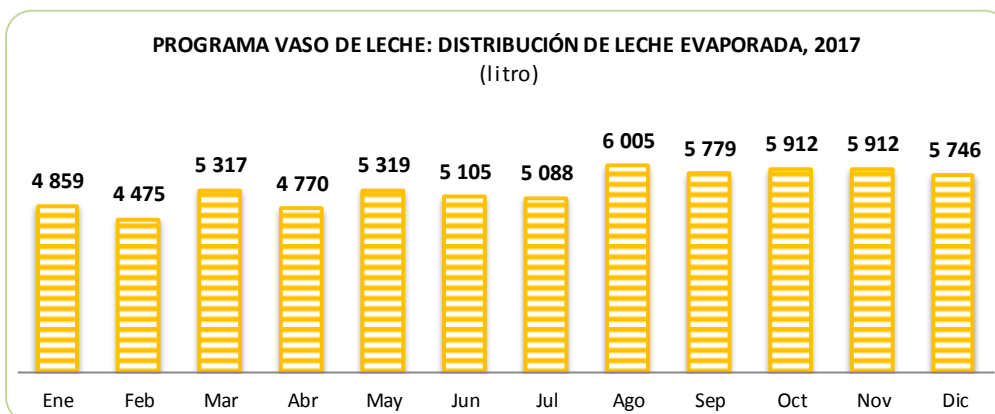


GRÁFICO N° 16.17



16.25 PROGRAMA VASO DE LECHE: ACTIVIDAD / EVENTO POR BENEFICIARIO, 2017

Actividad / Evento	Total	Beneficiario											
		Ene	Feb	Mar	Abr	May	Jun	Jul	Ago	Sep	Oct	Nov	Dic
Actualización de datos de los beneficiarios del Vaso de Leche	5 698	-	-	-	-	-	-	-	-	-	-	4 218	1 480
Empadronamiento de beneficiarios del Programa Vaso de Leche	5 698	-	-	-	-	-	-	5 698	-	-	-	-	-
Atención de beneficiario	5 653	5 800	5 958	5 958	5 958	5 958	5 958	5 958	5 698	5 698	5 698	5 698	5 653
Supervisión a los Comité	3 180	718	1 412	570	-	-	-	-	-	-	-	15	465
Fumigación a los Comité	1 731	-	-	1 731	-	-	-	-	-	-	-	-	-
Campaña preventiva de salud "Despistaje de cáncer de cuello uterino"	123	-	-	-	-	25	38	-	-	-	60	-	-
Control nutricional	67	-	-	-	67	-	-	-	-	-	-	-	-
Capacitación "Importancia de los micronutrientes en nuestra alimentación"	52	-	-	-	-	-	-	-	36	16	-	-	-
Capacitación "Prácticas de higiene en la manipulación de insumos"	49	-	-	-	-	-	49	-	-	-	-	-	-
Examen Médico de Manipuladoras	48	-	-	-	-	-	48	-	-	-	-	-	-
Prueba de Aceptabilidad - Insumos alimenticios del Vaso de Leche	40	-	-	-	-	-	-	40	-	-	-	-	-
Capacitación "Loncheras saludables"	36	-	-	-	36	-	-	-	-	-	-	-	-
Capacitación "Elaboración de planes de negocio"	31	-	-	31	-	-	-	-	-	-	-	-	-
Capacitación Por que es importante prevenir la anemia en nuestros niños	30	-	-	-	-	-	-	-	-	30	-	-	-
Campaña "Creando una cultura de salud"	20	-	-	-	16	4	-	-	-	-	-	-	-
Capacitación "Yo me identifico con orgullo"	15	-	-	-	-	-	-	-	-	-	15	-	-
Capacitación "Alimentación en la etapa pre -escolar y escolar"	14	-	-	-	-	14	-	-	-	-	-	-	-
Capacitación "Prevención de la violencia familiar"	6	-	-	-	-	-	-	-	-	-	-	6	-

Fuente: MSS - GDS - Subgerencia de Bienestar Social - Programa Vaso de Leche

16.26 PROGRAMA VASO DE LECHE: ACTIVIDAD / EVENTO POR BENEFICIARIO Y SECTOR, 2017

Actividad / Evento	Fecha	Beneficiario	Sector
Actualización de datos de los beneficiarios del Vaso de Leche		5 698	
La Huaca, Doña Mercedes, Virgen del Carmen, San Pedrito, Sagrado Corazón	27-nov	478	1
Las Flores de José María Eguren, Madre Teresa de Calcuta, José María Eguren II, José María Eguren, Luyando	29-nov	559	
Niño Jesús de Venegas, Manuel Medina Paredes, Tejada Alta, Señor de los Milagros	30-nov	520	
San Carlos VI, Sarita Colonia, San Carlos, Viña Dorada, San Carlos III, Padres Abad, Malambito, Manuel Seoane II	04-dic	475	
San Judas Tadeo, Manuel Seoane, San Carlos V, San Carlos IV - Los Álamos, San Carlos II, Villas Mercedes, San Carlos VII	01-dic	466	
Virgen de Guadalupe, Santiago Apóstol, José Santos Chocano I, Villa Santa Isabel, María Parado de Bellido, Virgen de Chapí de María Parado de Bellido	28-nov	435	
Virgen del Perpetuo Socorro, Camino Real, Virgen del Pilar, Tejadita, Divino Niño de Jesús, Pasaje Señor de los Milagros	05-dic	429	
Villa Libertad, Palmas Sol de Surco, Sanchez Cerro	06-dic	110	1 y 8
Las Dunas de Surco, Asociación Aprovisa, Corazón de Jesús de Rodrigo, Las Lomas, Siempre Amigas, Alfonso Barrantes Lingan, Rodrigo Franco II	22-nov	435	2
Rodrigo Franco III, Los Viñedos de Surco, San Juan Grande, Viñedos de Surco II, Fundo San Gerónimo, Fundo San Lorenzo	24-nov	497	
Rodrigo Franco IV, Mi Perú, Anny Oliver de Dargent, Madres Unidas, Juan Pablo II-2, Juan Pablo II	23-nov	382	
Señor de los Milagros de Brisas, Santa Rosa, Santa Isabel de Villa, Virgen del Rosario de Brisas de Villa, Señor de Cachuy, Virgen del Carmen de Brisas y Brisas de Villa IV	20-nov	531	9
Virgen de las Nieves, Brisas de Villa, Trébol de Villa, Mateo Pumacahua II, Mateo Pumacahua Y Mateo Pumacahua III	21-nov	381	
Atención a beneficiario		5 653	
Reparto de insumo alimenticio	27-ene	5 800	1, 2, 8 y 9
	27-feb	5 958	1, 2, 8 y 9
	24-mar	5 958	1, 2, 8 y 9
	27-abr	5 958	1, 2, 8 y 9
	26-may	5 958	1, 2, 8 y 9
	28-jun	5 958	1, 2, 8 y 9
	26-jul	5 958	1, 2, 8 y 9
	25-ago	5 698	1, 2, 8 y 9
	29-sep	5 698	1, 2, 8 y 9
	25-oct	5 698	1, 2, 8 y 9
	29-nov	5 698	1, 2, 8 y 9
	27-dic	5 653	1, 2, 8 y 9
Campaña "Creando una cultura de salud"		20	
Local Comunal San Carlos	25-may	4	1
AA.HH. Brisas de Villa	27-abr	16	9

Continua

16.26 PROGRAMA VASO DE LECHE: ACTIVIDAD / EVENTO POR BENEFICIARIO Y SECTOR, 2017

Actividad / Evento	Fecha	Beneficiario	Sector
Campaña Preventiva de Salud "Despistaje de cáncer de cuello uterino"		123	
Plaza de Armas	16-oct	30	1
	20-oct	30	
Local Comunal San Carlos	04-may	25	1
Local Comunal Las Dunas	05-jun	16	2
Local Comunal de Brisas	12-jun	22	9
Capacitación "Elaboración de planes de negocio"		31	
Local Comunal de las Dunas	30-mar	31	2
Capacitación "Alimentación en la etapa pre-escolar y escolar"		14	
Local Comunal Brisas de Villa	23-may	14	9
Capacitación "Importancia de los micronutrientes en nuestra alimentación"		52	
Local Comunal de Viña Dorada	29-ago	22	1
Local Comunal de las Dunas	24-ago	14	2
Local Comunal Brisas de Villa	14-sep	16	9
Capacitación "Prácticas de higiene en la manipulación de insumos"		49	
Auditorio del Parque de la Amistad	22-jun	49	3
Capacitación "Prevención de la violencia familiar"		6	
Centro de Emergencia Mujer - Comisaría Sagitario	06-nov	6	2
Capacitación "Yo me identifico con orgullo"		15	
Centro Cultural del Parque de la Amistad	02-oct	15	9
Capacitación "Loncheras saludables"		36	
Local Comunal Las Dunas	06-abr	13	2
AA.HH. Brisas de Villa	11-abr	23	9
Control nutricional		67	
Niño Jesús de Venegas	10-abr	17	1
Tejadita	17-abr	19	1
Viña Dorada	19-abr	19	1
Mateo Pumacahua III	20-abr	12	9
Empadronamiento de beneficiario del Programa Vaso de Leche		5 698	
María Parado de Bellido, Virgen del Pilar, Divino Niño de Jesús, Virgen de Chapí de María Parado de Bellido, Camino Real y Sarita Colonia	06-jul	424	1

Continúa

16.26 PROGRAMA VASO DE LECHE: ACTIVIDAD / EVENTO POR BENEFICIARIO Y SECTOR, 2017

Actividad / Evento	Fecha	Beneficiario	Sector
Niño Jesús de Venegas, Manuel Medina Paredes, Tejada Alta y Señor de los Milagros	07-jul	520	1
Villa Santa Isabel, San Carlos, Viña Dorada, San Carlos V, San Carlos III - Padre Abad Y San Carlos IV - Los Álamos	10-jul	523	1
Manuel Seoane, San Carlos VI, San Carlos II, San Carlos VII, Villa Mercedes, Tejadita y San Judas Tadeo	11-jul	481	1
Luyando, Las Flores de José María Eguren, Madre Teresa de Calcuta, José María Eguren y José María II	12-jul	559	1
Virgen de Guadalupe, Malambito y Pasaje Señor de los Milagros	24-jul	125	1
Virgen del Carmen, Virgen del Perpetuo Socorro, Sagrado Corazón, Doña Mercedes, La Huaca y Fundo San Lorenzo	13-jul	503	1 y 2
Villa Libertad, Palma Sol de Surco, Viñedos de Surco II, Santiago Apóstol, San Pedrito, José Santos Chocano y Manuel Seoane II	21-jul	402	1, 2 y 8
Juan Pablo II, Juan Pablo II - 2, Rodrigo Franco III, Mi Perú, Sanchez Cerro y Los Viñedos De Surco	14-jul	348	2
Las Dunas de Surco, Asociación Aprovisa, Corazón de Jesús de Rodrigo Franco, Las Lomas, Siempre Amigas y Alfonso Barrantes Lingan	17-jul	435	2
Rodrigo Franco IV, Annie Oliver de Dargent, Madres Unidas, Fundo San Gerónimo y San Juan Grande	18-jul	466	2
Señor de los Milagros de Brisas, Santa Rosa de Villa, Santa Isabel de Villa, Virgen del Rosario de Brisas de Villa, Señor de Cachuy, Virgen del Carmen de Brisas y Brisas IV	19-jul	531	9
Brisas de Villa, Trébol de Villa, Mateo Pumacahua II, Mateo Pumacahua III, Virgen de las Nieves y Mateo Pumacahua	20-jul	381	9
Examen médico de Manipuladoras		48	
Surco Salud	21 y 22 de Junio	48	1, 2 y 9
Fumigación a los locales de los comité del Vaso de Leche		1 731	
La Huaca, Doña Mercedes, Virgen del Carmen, Virgen del Perpetuo Socorro, Virgen de Guadalupe, Luyando, San Pedrito, Jose Santos Chocano I	13-mar	1 731	1
San Carlos II, San Carlos IV, San Carlos VII, Sarita Colonia, Pasaje Señor de los Milagros	14-mar		
Niño Jesús de Venegas, Señor de los Milagros, Jose María Eguren, Madre Teresa de Calcuta, Las Flores de Jose María Eguren, Jose Maria Eguren II	15-mar		
Capacitación Por que es importante prevenir la anemia en nuestros niños		30	
Auditorio Parque de la Amistad	27-sep	30	3
Prueba de Aceptabilidad - Insumo alimenticio del Vaso de Leche		40	
Local Comunal de Manuel Seoane Corrales	12-jul	40	1

Continua

16.26 PROGRAMA VASO DE LECHE: ACTIVIDAD / EVENTO POR BENEFICIARIO Y SECTOR, 2017

Actividad / Evento	Fecha	Beneficiario	Sector
Supervisión a los Comité del Vaso de Leche		3 180	
San Carlos III	31-ene	53	1
San Carlos II	31-ene	53	
Villa Mercedes	31-ene	43	
San Carlos IV	31-ene	33	
San Carlos VI	31-ene	39	
San Carlos VII	31-ene	56	
Divino Niño Jesús	13-feb	59	
Maria Parado de Bellido	13-feb	93	
Jose Santos Chocano	13-feb	50	
Tejadita	13-feb	117	
Camino Real	16-feb	78	
Manuel Seoane	16-feb	87	
San Carlos V	16-feb	125	
Virgen de Chapí	16-feb	46	
San Judas Tadeo	16-feb	73	
Niño Jesús de Venegas	22-feb	153	
Virgen del Carmen	22-feb	246	
Maria Parado de Bellido II	11-mar	89	
Tejadita	11-mar	126	
Jose Santos Chocano	11-mar	53	
Virgen del Pilar	11-mar	81	
Divino Niño Jesús	11-mar	57	
Luyando	11-mar	51	
Tejadita, Villa Santa Isabel, Manuel Seoane, San Carlos, San Carlos III	07-dic	465	
Juan Pablo II - 2	04-ene	39	2
Las Lomas	09-feb	48	
Corazón de Jesús	09-feb	61	
Las Dunas	09-feb	52	
Alfonso Barrantes Lingan	09-feb	44	
Juan Pablo II-2	22-feb	39	
Fundo San Lorenzo	22-feb	41	
Los Viñedos de Surco	16-mar	80	
Sanchez Cerro	16-mar	33	9
Trébol de Villa	05-ene	71	
Mateo Pumacahua	05-ene	70	
Mateo Pumacahua III	05-ene	92	
Mateo Pumacahua II	05-ene	41	
Brisas de Villa	05-ene	128	
Sagrado Corazón, Juan Pablo II, Rodrigo Franco IV, Alfonso Barrantes Lingan, Rodrigo Franco II	20-nov	15	

Fuente: MSS - GDS - Subgerencia de Bienestar Social - Programa Vaso de Leche

16.27 OFICINA MUNICIPAL DE ATENCIÓN A LA PERSONA CON DISCAPACIDAD - OMAPED:
ATENCIÓN AL BENEFICIARIO, SEGÚN ACTIVIDAD / EVENTO, 2017

Actividad Evento	Total	Beneficiario											
		Ene	Feb	Mar	Abr	May	Jun	Jul	Ago	Sep	Oct	Nov	Dic
Total	5 611	451	655	525	384	510	320	432	296	537	740	275	486
Actividad Conmemorativa	1 838	145	305	185	117	225	70	205	50	160	60	50	266
Estimulación Temprana	841	106	150	140	67	85	50	27	46	45	80	25	20
Festival Gastronómico	2 400	200	200	200	200	200	200	200	200	200	200	200	200
Actividad de Recreación y Deporte	532	-	-	-	-	-	-	-	-	132	400	-	-

Fuente: MSS - GDS - Subgerencia de Bienestar Social - OMAPED

GRÁFICO N° 16.18

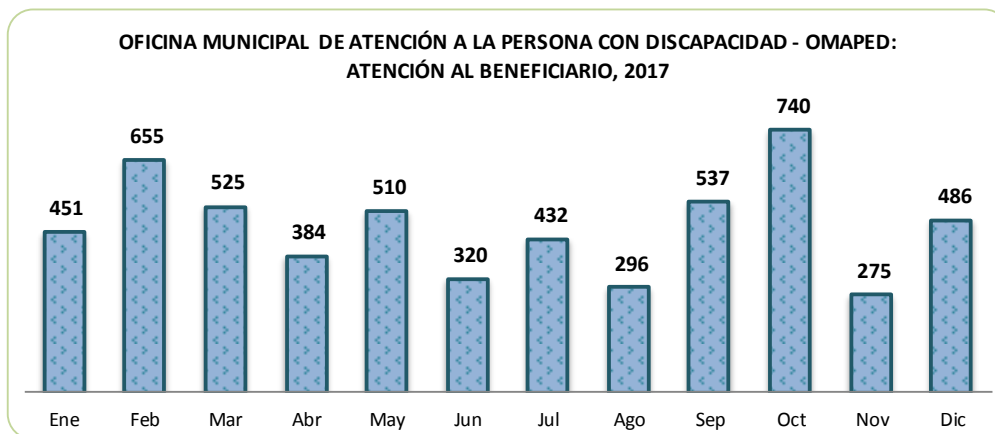
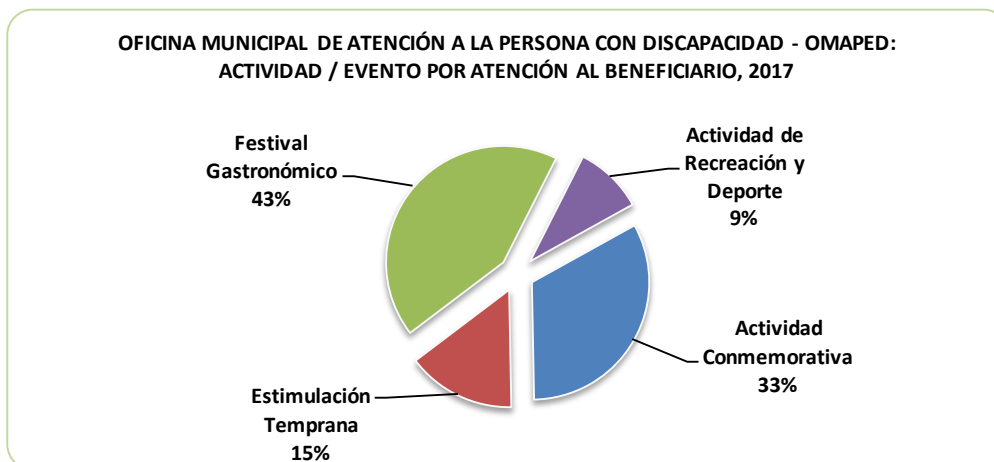


GRÁFICO N° 16.19



**16.28 OFICINA MUNICIPAL DE ATENCIÓN A LA PERSONA CON DISCAPACIDAD - OMAPED:
ACTIVIDAD / EVENTO, POR LUGAR, ATENCIÓN AL BENEFICIARIO, 2017**

Actividad / Evento	Lugar	Fecha	Beneficiario
		Total	5 611
Actividad Conmemorativa			1 838
Apertura de Taller de Verano	OMAPED	2-ene	80
Campaña de Motricidad Orofacial	OMAPED	13-feb	90
Campaña de Odontología	OMAPED	16-feb	65
Campaña de Salud	OMAPED	13-dic	96
Campaña de Sensibilización Autismo	OMAPED	31-mar	60
Celebración por el Día de la Amistad (Fiesta Temática)	OMAPED	14-feb	85
Celebración por el Día de la Mujer	OMAPED	8-mar	100
Cuenta Cuentos	OMAPED	19-ene	40
Desfile Escolar	OMAPED	11-jul	160
Día de la Canción Criolla	OMAPED	27-oct	60
Día de la Madre	Jockey Plaza	12-may	200
Día del Padre	OMAPED	16-jun	70
Elección Rey y Reina OMAPED	OMAPED	26-set	50
Encuentro de Inclusión	Colegio Roosevelt	09 y 16 Noviembre	50
Escuela de Padres (Charla)	OMAPED	19-ene	25
	OMAPED	9-feb	25
	OMAPED	23-mar	25
	OMAPED	25-abr	25
	OMAPED	25-may	25
	OMAPED	21-ago	50
Festival de Cajones	OMAPED	22-abr	92
Homenaje al Perú	OMAPED	24-jul	45
Navidad del niño OMAPED	Parque de la Amistad	15-dic	170
Paseo	Play Land Park	8-feb	40
	Club El Bosque	29-set	110
Estimulación Temprana			841
Capullos Surcanos	Oficina Municipal de Atención a la Persona con Discapacidad (OMAPED)	Enero	106
		Febrero	150
		Marzo	140
		Abril	67
		Mayo	85
		Junio	50
		Julio	27
		Agosto	46
		Setiembre	45
		Octubre	80
		Noviembre	25
		Diciembre	20

Continúa

**16.28 OFICINA MUNICIPAL DE ATENCIÓN A LA PERSONA CON DISCAPACIDAD - OMAPED:
ACTIVIDAD / EVENTO, POR LUGAR, ATENCIÓN AL BENEFICIARIO, 2017**

Actividad / Evento	Lugar	Fecha	Beneficiario
Actividad de Recreación y Deportes			532
Encuentro Deportivo OMAPED - LA MOLINA	La Molina	07-set	35
Concurso de Pintura y Dibujo	OMAPED	25-set	25
Bailatón OMAPED	OMAPED	27-set	27
Concurso de Talento - YO SOY	OMAPED	28-set	45
Encuentro Red OMAPED	OMAPED	13-oct	400
Festival Gastronómico			2 400
Ollitas Surcanas	Plaza de Armas	06, 13, 20 y 27 Enero	200
		03, 10, 17 y 24 Febrero	200
		03, 10, 17, 24 y 31 Marzo	200
		07, 21 y 28 Abril	200
		05, 12, 19 y 26 Mayo	200
		02, 09, 16 y 23 Junio	200
		07, 14 y 21 Julio	200
		04, 11, 18 y 25 Agosto	200
		01, 08, 15, 22 y 29 Setiembre	200
		06, 13, 20 y 27 Octubre	200
		03, 10, 17 y 24 Noviembre	200
		01, 08, 15, 22 y 29 Diciembre	200

Fuente: MSS - GDS - Subgerencia de Bienestar Social - OMAPED

**16.29 PROGRAMA ATENCIÓN A LA PERSONA CON DISCAPACIDAD: ATENCIÓN
TERAPÉUTICA, POR LUGAR SEGÚN TIPO DE TERAPIA, 2017**

Tipo de Terapia	Lugar	Fecha	Atención
Terapia de Lenguaje I			2 680
Terapia de Lenguaje I	OMAPED	Enero	142
		Febrero	209
		Marzo	124
		Abril	269
		Mayo	340
		Junio	234
		Julio	222
		Agosto	228
		Septiembre	231
		Octubre	270
		Noviembre	294
		Diciembre	117
Terapia de Lenguaje II			4 096
Terapia de Lenguaje II	OMAPED	Enero	450
		Febrero	414
		Marzo	255
		Abril	341
		Mayo	324
		Junio	370
		Julio	321
		Agosto	401
		Septiembre	376
		Octubre	350
		Noviembre	341
		Diciembre	153
Terapia Física Deportiva			6 800
Terapia Física Deportiva	OMAPED	Enero	822
		Febrero	716
		Marzo	674
		Abril	607
		Mayo	788
		Junio	739
		Julio	627
		Agosto	621
		Septiembre	640
		Octubre	150
		Noviembre	266
		Diciembre	150
Terapia Psicológica			6 714
Terapia Psicológica	OMAPED	Enero	719
		Febrero	596
		Marzo	388
		Abril	697
		Mayo	622
		Junio	669
		Julio	518
		Agosto	566
		Septiembre	571
		Octubre	497
		Noviembre	574
		Diciembre	297

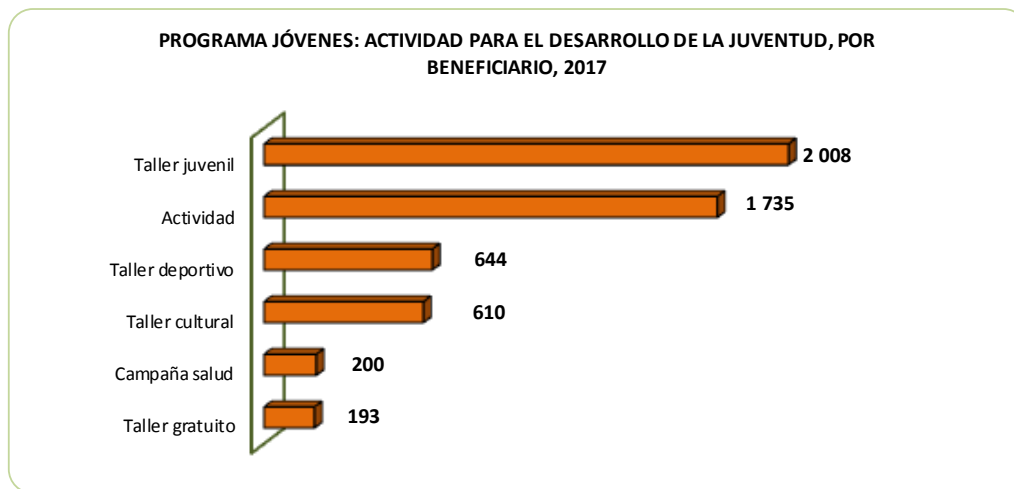
Fuente: MSS - GDS - Subgerencia de Bienestar Social - OMAPED

16.30 PROGRAMA DE JÓVENES: ACTIVIDAD / EVENTO POR ATENCION AL BENEFICIARIO, 2017

Actividad / Evento	Total	Beneficiario											
		Ene	Feb	Mar	Abr	May	Jun	Jul	Ago	Sep	Oct	Nov	Dic
Total	6 133	525	902	394	451	468	295	460	325	735	338	680	560
Actividad para el desarrollo de la población en riesgo	743	65	58	62	61	63	61	48	39	67	69	68	82
Orientación y consejería juvenil	743	65	58	62	61	63	61	48	39	67	69	68	82
Actividad para el desarrollo de la juventud surcana	5 390	460	844	332	390	405	234	412	286	668	269	612	478
Taller juvenil	2 008	416	296	154	152	158	126	135	100	115	112	138	106
Actividad	1 735	-	300	25	45	20	-	-	56	515	67	437	270
Taller deportivo	644	44	98	73	95	76	35	36	30	38	40	37	42
Taller cultural	610	-	150	80	-	50	-	200	80	-	50	-	-
Campaña salud	200	-	-	-	-	51	73	16	-	-	-	-	60
Taller gratuito	193	-	-	-	98	50	-	25	20	-	-	-	-

Fuente: MSS - GDS - Subgerencia de Bienestar Social - Programa Jóvenes

GRÁFICO N° 16.20



**16.31 PROGRAMA DE JÓVENES: ACTIVIDAD / EVENTO POR
LUGAR, ATENCIÓN AL BENEFICIARIO Y SECTOR, 2017**

Actividad / Evento	Lugar	Beneficiario	Sector
Actividad para el desarrollo de la población en riesgo		743	
Orientación y Consejería Juvenil	Local Comunal Las Dunas	199	2
	I.E Jose María Arguedas, Mateo Pumacahua	92	2, 7 y 9
	I.E Mateo Pumacahua	20	9
	Local Comunal Mateo Pumacahua	237	9
	Local San Ignacio	195	7
Actividad para el desarrollo de la juventud surcana		5 390	
Taller juvenil		2 008	
Taller Juvenil	Baile mix	7	7
	Baile Latino	357	2 y 7
	Bisutería	142	2 y 9
	Carita pintada	105	7 y 9
	Danza típica	24	9
	Dibujo y pintura	118	9
	Electricidad	128	2
	Evangelización	13	2
	Festejo	57	7
	Guitarra	53	7 y 9
	Guitarra básica	34	7 y 9
	Manicure	70	7 y 9
	Manualidad	183	7 y 9
	Marinera	202	7 y 9
	Memoria	38	7
	Mini chef	39	7
	Pintado en trupan	90	7 y 9
	Repostería	17	2
Teatro	77	2, 7 y 9	
Tejido	254	2, 7 y 9	
Actividad de desarrollo		1 735	
Charla para Padres de Familia	Local Comunal Tejada Alta	25	1
Charla para Padres de Familia - Institución Devida " Y Nosotros que sabemos sobre drogas"	Parque Bajo	40	1
	Local Comunal Mateo Pumacahua	49	9
Festival Surcontigo	Jr. Los Aquijes - Parque Alto	17	1
	Parque Tejadita - AA.HH. San Carlos	17	1
	AA.HH Las Dunas	5	2
Feria Navideña Surcana	Plaza de Armas	120	1
Festival Espacio de Fuegos para los Niños	AA.HH. Medina Paredes	130	1
Festival Día de la Juventud	Plaza de Armas	500	1
Charla Autoestima Adolescentes y Jóvenes	Local Centro Cultural Las Dunas	25	2
Divertisurco y Tardes Culturales	Losa Deportiva costado Skate Park La Cruceta	100	2
Capacitación para Docentes	Auditorio Parque de la Amistad	45	3
Feria Navideña Surcana	Galería del Parque de la Amistad	300	3
Prevención de la Violencia en relaciones de Enamoramiento	Parque de la Amistad	300	3
Adicción Convencional y No Convencional	Local Comunal Mateo Pumacahua	20	9
Charla Familia Saludables	Local Comunal Mateo Pumacahua	17	9
Charla para Adolescentes - Institución JCI	Mi Plan de Vida	25	9

Continúa



**16.31 PROGRAMA DE JÓVENES: ACTIVIDAD / EVENTO POR
LUGAR, ATENCIÓN AL BENEFICIARIO Y SECTOR, 2017**

Actividad / Evento	Lugar	Beneficiario	Sector
Taller deportivo		644	
Deporte	Funcional híbrido	174	2
	Karate	313	7 y 9
	Kung Fu	4	7
	Zumba	153	7
Taller cultural		610	
Taller	Parque El Sereno	50	1
	Plaza de Armas	200	1
	Complejo Habitacional La Cruceta	50	2
	Parque Miguel Alegre San Ignacio	150	7
	Parque Miguel Alegre Urb. San Ignacio	80	7
	Parque El Centenario Mateo Pumacahua	80	9
Taller gratuito		193	
Chocolatería	San Ignacio - Mateo Pumacahua	98	7 y 9
Empanada y alfajor	Local San Ignacio	50	7
Chocolatería y empanada	Local San Ignacio	20	7
Pollo a la brasa	Mateo Pumacahua	25	9
Campañas de salud		200	
Festival de la Salud - Surcontigo	AA.HH Parque Alto	73	1
	Parque Cooviecma	16	1
	Parque El Centenario - Mateo Pumacahua	60	9
	Mateo Pumacahua	51	9

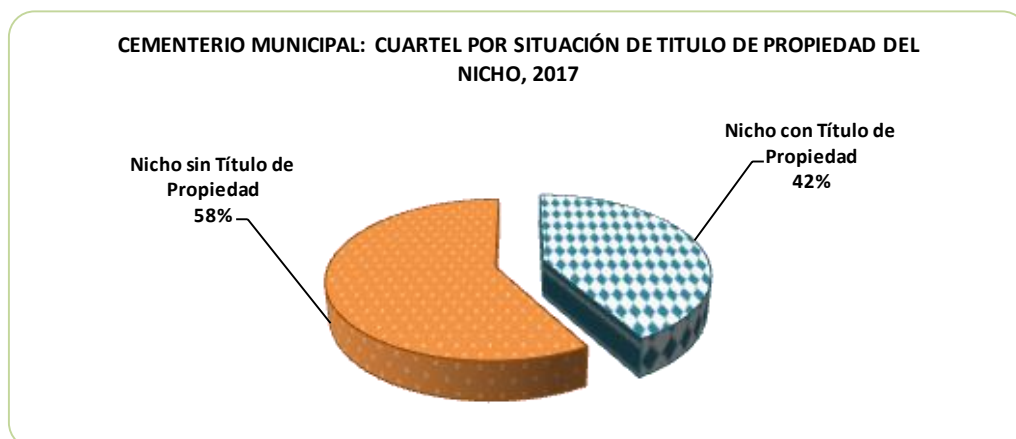
Fuente: MSS - GDS - Subgerencia de Bienestar Social - Programa Jóvenes

16.32 CEMENTERIO MUNICIPAL: CUARTEL, MAUSOLEO, SEGÚN SITUACIÓN DE OCUPACIÓN Y TÍTULO DE PROPIEDAD, 2017

Situación de ocupación / Título de propiedad	Cuartel	Mausoleo familiar	Mausoleo institucional
Total de nicho	16 849	1 499	1 016
Nicho ocupado	16 849	1 499	1 016
Total de tumba	26	0	0
Tumba ocupada	26	-	-
Tumba disponible	-	-	-
Nicho con título de propiedad	7 039	-	-
Nicho sin título de propiedad	9 810	-	-
Tumba con título	28	-	-
Mausoleo con título	106	106	-

Fuente: MSS - GDS - Subgerencia de Bienestar Social - CEMENTERIO

GRÁFICO N° 16.21



16.33 CEMENTERIO MUNICIPAL: ENTIERRO, SEGÚN TIPO DE SEPULTURA, 2011 - 2017

Tipo de sepultura	Entierro						
	2011	2012	2013	2014	2015	2016	2017
Total	54	109	151	128	170	216	215
Cuartel	21	87	123	110	153	198	196
Adulto	20	84	120	110	153	198	183
Adulto comprado en vida	-	-	-	-	-	-	6
Párvulo	1	3	3	-	-	-	-
Caso social Costo 0.00	-	-	-	-	-	-	7
Mausoleo y Tumbas	33	22	28	18	17	18	19
Mausoleo Familiar	19	13	17	14	15	17	15
Mausoleo Institucional	13	9	10	4	1	1	4
Mausoleos Tumbas	1	-	1	-	1	-	-

Fuente: MSS - GDS - Subgerencia de Bienestar Social - CEMENTERIO

GRÁFICO N° 16.22

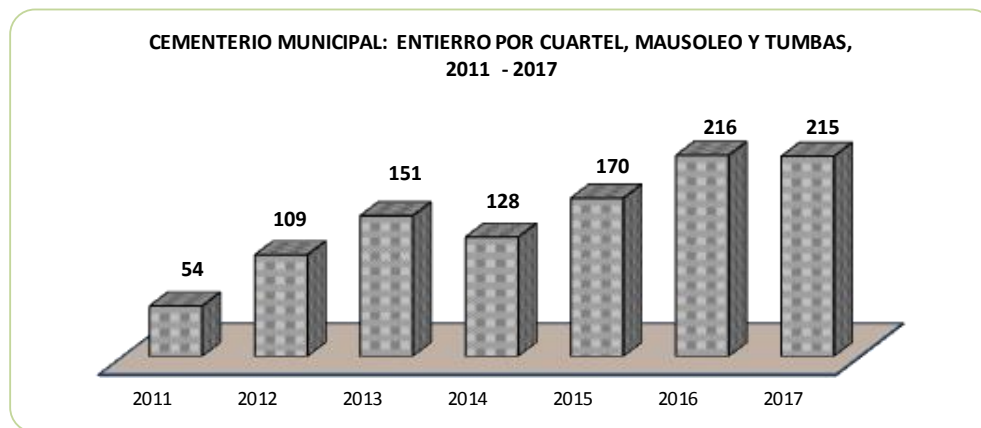
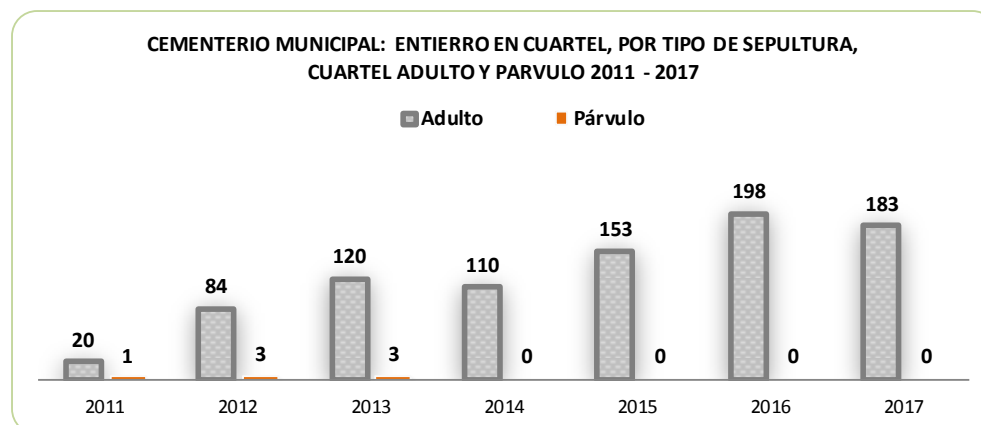


GRÁFICO N° 16.23



16.34 CEMENTERIO MUNICIPAL: ENTIERROS REGISTRADOS EN CUARTELES,
POR ADULTOS Y PÁRVULOS, 2014 - 2017

Mes	2014		2015		2016		2017	
	Adulto	Párvulos	Adulto	Párvulos	Adulto	Párvulos	Adulto	Párvulos
Total	110		153		198		196	
Sub-total	110	0	153	0	198	0	196	0
Enero	3	-	20	-	23	-	16	-
Febrero	12	-	10	-	14	-	23	-
Marzo	5	-	9	-	19	-	22	-
Abril	13	-	7	-	21	-	16	-
Mayo	11	-	9	-	9	-	22	-
Junio	9	-	5	-	19	-	19	-
Julio	14	-	15	-	12	-	15	-
Agosto	10	-	14	-	19	-	21	-
Septiembre	9	-	22	-	20	-	14	-
Octubre	6	-	12	-	16	-	23	-
Noviembre	8	-	13	-	14	-	4	-
Diciembre	10	-	17	-	12	-	1	-

Fuente: MSS - GDS - Subgerencia de Bienestar Social - CEMENTERIO

GRÁFICO N° 16.24

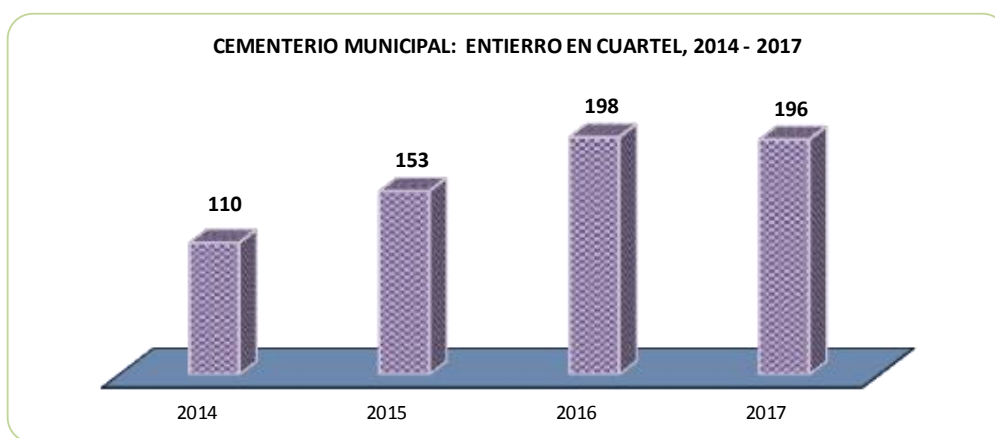
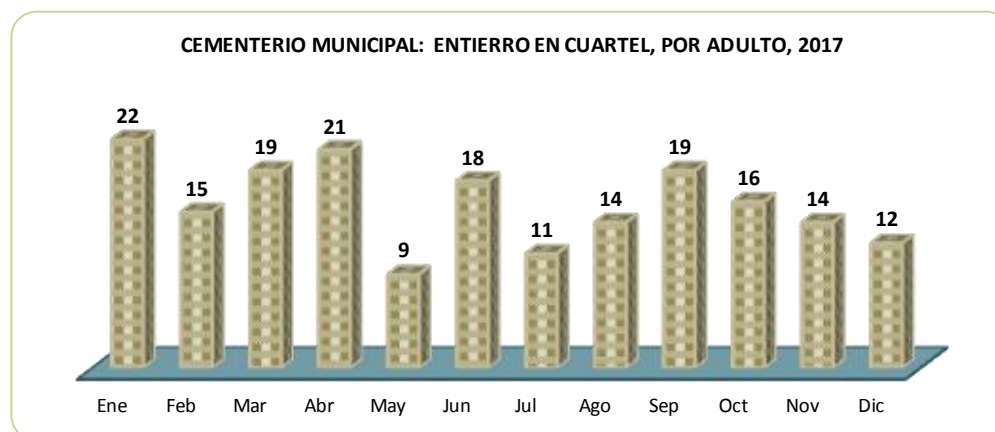


GRÁFICO N° 16.25



16.35 CEMENTERIO MUNICIPAL: ENTIERROS EN MAUSOLEO FAMILIAR
E INSTITUCIONAL, 2014 - 2017

Mes	2014		2015		2016		2017	
	Familiar	Institucional	Familiar	Institucional	Familiar	Institucional	Familiar	Institucional
Total	18		16		18		19	
Sub-Total	14	4	15	1	17	1	15	4
Enero	1	-	1	-	1	1	-	-
Febrero	-	-	1	-	-	-	1	2
Marzo	2	-	-	-	4	-	4	-
Abril	1	-	1	-	2	-	1	-
Mayo	1	-	1	-	2	-	-	-
Junio	1	-	1	-	1	-	-	-
Julio	1	-	3	-	-	-	-	-
Agosto	-	-	1	-	3	-	-	-
Septiembre	2	1	-	-	2	-	2	-
Octubre	1	1	2	-	-	-	-	-
Noviembre	2	1	1	-	1	-	3	-
Diciembre	2	1	3	1	1	-	4	2

Fuente: MSS - GDS - Subgerencia de Bienestar Social - CEMENTERIO

GRÁFICO N° 16.26

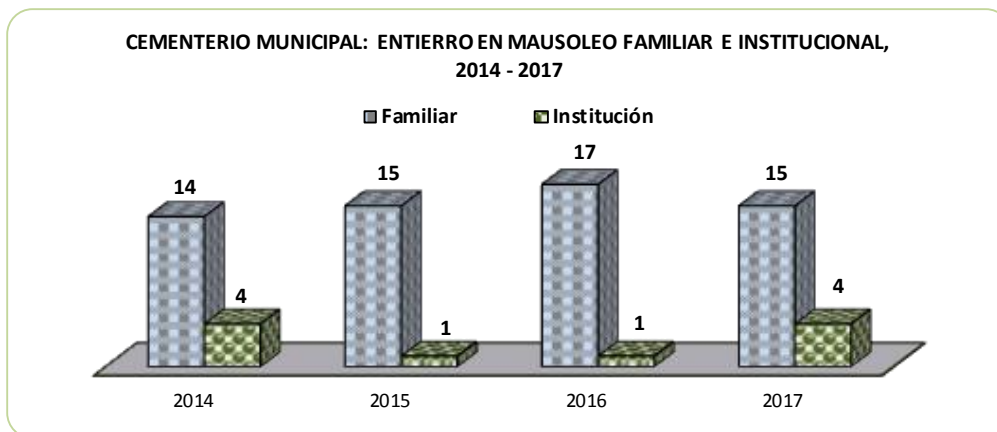
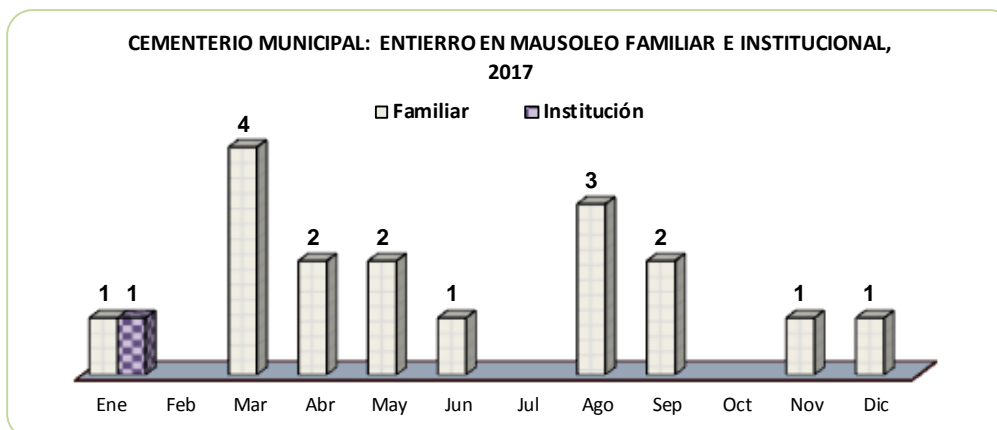


GRÁFICO N° 16.27



**16.36 CEMENTERIO MUNICIPAL: TRASLADOS DE RESTOS
HUMANOS, INTERNO Y EXTERNO, 2014 - 2017**

Mes	2014		2015		2016		2017	
	Interno	Externo	Interno	Externo	Interno	Externo	Interno	Externo
Total	6		13		3		6	
Sub-Total	1	5	6	7	0	3	6	0
Enero	-	-	1	-	-	3	-	-
Febrero	-	1	-	-	-	-	-	-
Marzo	-	1	1	-	-	-	-	-
Abril	-	1	-	-	-	-	-	-
Mayo	-	-	2	-	-	-	1	-
Junio	-	-	-	-	-	-	-	-
Julio	-	1	-	1	-	-	-	-
Agosto	1	-	1	-	-	-	-	-
Septiembre	-	1	1	2	-	-	-	-
Octubre	-	-	-	3	-	-	3	-
Noviembre	-	1	-	-	-	-	1	-
Diciembre	-	-	-	1	-	-	1	-

Fuente: MSS - GDS - Subgerencia de Bienestar Social - CEMENTERIO

16.37 CEMENTERIO MUNICIPAL: ENTIERRO GRATUITO, 2013 - 2017

Mes	Entierro gratuito				
	2013	2014	2015	2016	2017
Total	9	7	22	11	7
Enero	-	-	3	1	3
Febrero	1	-	-	-	1
Marzo	-	1	3	-	-
Abril	-	1	-	1	-
Mayo	-	1	2	1	1
Junio	1	-	1	1	2
Julio	-	1	6	-	-
Agosto	1	2	1	2	-
Septiembre	3	-	1	-	-
Octubre	2	1	3	2	-
Noviembre	1	-	-	1	-
Diciembre	-	-	2	2	-

Fuente: MSS - GDS - Subgerencia de Bienestar Social - CEMENTERIO

**16.38 CEMENTERIO MUNICIPAL: RELACIÓN DE CUARTELES, POR CAPACIDAD Y
NICHOS VENDIDOS, 2017**

Nº	Cuartel	Capacidad nicho	Nicho vendido
	Total	16 849	16 849
1	San Danilo	280	280
2	San Simón	280	280
3	San Demetrio	240	240
4	San Rodolfo	160	160
5	San Jorge	288	288
6	San José	390	390
7	San Neptalí	288	288
8	Virgen de la Evangelización	300	300
9	Virgen del Pilar	300	300
10	San Pedro	528	528
11	San Carlos	1 134	1 134
12	Divina Misericordia	300	300
13	San Judas Tadeo	240	240
14	San Hilarión	240	240
15	Gil Márquez	240	240
16	San Eduardo	156	156
17	San Antonio (Párvulos)	119	119
18	San Abdón	240	240
19	San Gilberto	240	240
20	San Víctor	318	318
21	San Antonio	300	300
22	San Pablo	364	364
23	San Francisco	288	288
24	Santa Julia	384	384
25	San Adolfo	378	378
26	Santa Paulina	360	360
27	San Santiago I	135	135
28	San Santiago II	288	288
29	San Santiago III	30	30
30	La Purísima	102	102
31	Santa Ana I	192	192
32	Santa Ana II	156	156
33	San Roberto	240	240
34	San Roque	143	143
35	Inmaculada Concepción	48	48
36	San Blas	240	240
37	San Fernando	612	612
38	San Isidro I	130	130
39	San Baltazar	72	72
40	San Luis Párvulo	120	120
41	Santa Teresa	280	280
42	Santa Rosa	280	280
43	Santa Isabel	144	144
44	San Eugenio	192	192
45	San Alejandro	322	322
46	Santa Guadalupe	336	336
47	San Ernesto	192	192
48	San Juan	274	274

Continua



16.38 CEMENTERIO MUNICIPAL: RELACIÓN DE CUARTELES, POR CAPACIDAD Y
NICO VENDIDO, 2017

Nº	Cuartel	Capacidad nicho	Nicho vendido
49	Santa Elvira	36	36
50	Santo Domingo	48	48
51	Santa Bernarda	48	48
52	Luzmila	48	48
53	Santa Maria	228	228
54	San Luis	96	96
55	Niño Jesús de Praga	168	168
56	Santa Maria Goretti	280	280
57	San Benito de Palermo	300	300
58	Virgen de Fátima	300	300
59	Señor de los Milagros	300	300
60	Santa Lucia	208	208
61	Santa Mónica	208	208
62	San Mateo	126	126
63	Santa Sofía	208	208
64	Santa Elena	182	182
65	San Isidro II	302	302
66	San Valentín	176	176
67	Juan Pablo II	176	176
68	San Gabriel	176	176
69	Santa Cecilia	176	176
70	Virgen de Lourdes	176	176

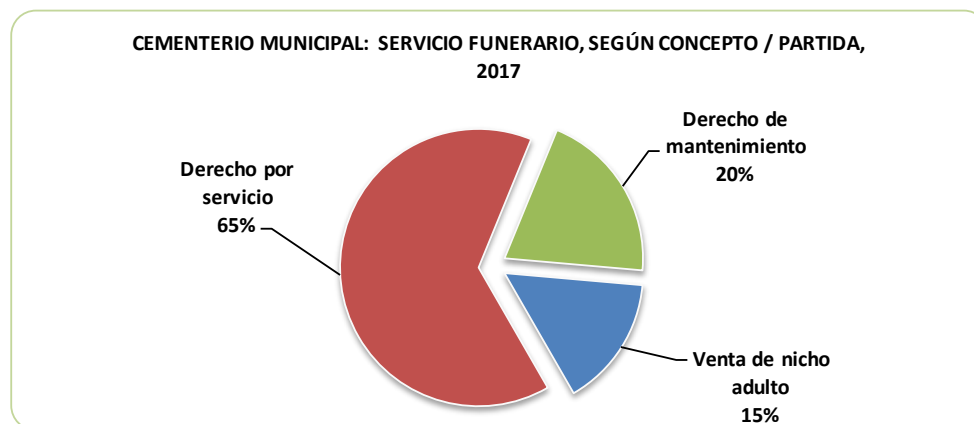
Fuente: MSS - GDS - Subgerencia de Bienestar Social - CEMENTERIO

16.39 CEMENTERIO MUNICIPAL: SERVICIO FUNERARIO, SEGÚN CONCEPTO / PARTIDA, 2017

Concepto / Partida	Total	Servicio											
		Ene	Feb	Mar	Abr	May	Jun	Jul	Ago	Set	Oct	Nov	Dic
Total	1 223	94	121	157	86	144	118	87	122	82	131	46	35
Venta de nicho adulto	187	16	19	22	14	22	19	15	21	14	23	1	1
Nichos adultos	181	13	19	22	14	21	17	15	21	14	23	1	1
Nichos - caso social	6	3	-	-	-	1	2	-	-	-	-	-	-
Derecho por servicio	789	54	73	104	57	93	77	57	77	53	81	31	32
Pintado de tapa de nicho	220	16	24	29	17	22	20	16	23	16	24	6	7
Derecho de inhumación	219	16	24	28	17	22	20	16	23	16	23	7	7
Derecho de certificado uso temporal	181	13	18	22	14	21	16	15	21	14	23	3	1
Derecho de colocación de lápida	65	5	2	11	1	11	11	4	5	3	1	7	4
Derecho de colocación de reja	55	4	2	7	2	15	9	2	2	2	3	2	5
Derecho de persona designada en título	20	-	3	4	2	1	-	1	-	1	-	3	5
Derecho persona no designada en título	10	-	-	2	1	-	1	-	2	1	1	1	1
Derecho de exhumación	6	-	-	-	1	-	-	-	-	-	3	1	1
Derecho de traslado	6	-	-	-	1	-	-	-	-	-	3	1	1
Derecho de colocación de luna de vidrio	4	-	-	-	1	1	-	2	-	-	-	-	-
Derecho de puesta de mayólica tipo lápida	3	-	-	1	-	-	-	1	1	-	-	-	-
Derecho de mantenimiento	247	24	29	31	15	29	22	15	24	15	27	14	2
Nicho	192	16	21	22	15	22	18	15	21	14	23	3	2
Nicho y mausoleo	55	8	8	9	-	7	4	-	3	1	4	11	-

Fuente: MSS - GDS - Subgerencia de Bienestar Social - CEMENTERIO

GRÁFICO N° 16.28

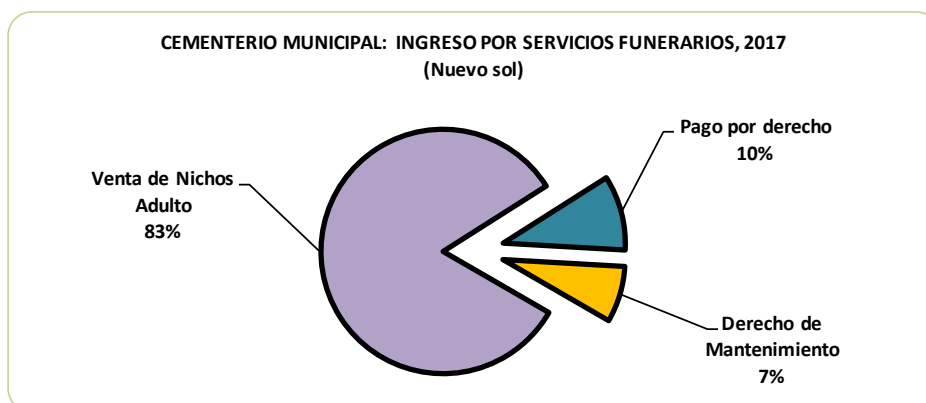


16.40 CEMENTERIO MUNICIPAL: INGRESOS POR LOS SERVICIOS FUNERARIOS, SEGÚN PARTIDA, 2017
(Nuevo sol)

Partida	Total	Ingreso											
		Ene	Feb	Mar	Abr	May	Jun	Jul	Ago	Set	Oct	Nov	Dic
Total	421 957	32 699	43 421	53 524	32 800	52 998	39 315	29 764	52 392	28 539	45 567	6 008	4 930
Venta de Nichos Adulto	348 835	26 900	36 000	44 000	28 100	44 800	32 735	25 200	44 100	24 000	37 900	2 200	2 900
Pago por derecho	41 762	2 727	3 753	5 376	2 996	4 614	3 900	2 872	4 876	2 787	4 439	1 676	1 746
Inhumación	20 608	1 472	2 208	2 576	1 564	2 024	1 840	1 472	2 576	1 472	2 116	644	644
Certificado uso temporal	12 182	845	1 170	1 430	910	1 365	1 040	975	1 690	910	1 587	195	65
Colocación de lápida	3 030	250	100	550	50	550	550	200	250	150	50	100	230
Colocación de reja	2 420	160	80	280	80	600	360	80	80	80	120	280	220
Persona designada en título	1 300	-	195	260	130	65	-	65	-	65	-	195	325
Persona no designación en título	1 100	-	-	220	110	-	110	-	220	110	110	110	110
Exhumación	552	-	-	-	92	-	-	-	-	-	276	92	92
Traslado	360	-	-	-	60	-	-	-	-	-	180	60	60
Colocacion de mayólica tipo lápida	180	-	-	60	-	-	-	60	60	-	-	-	-
Colocacion de luna de vidrio	30	-	-	-	-	10	-	20	-	-	-	-	-
Derecho de Mantenimiento	31 360	3 072	3 668	4 148	1 704	3 584	2 680	1 692	3 416	1 752	3 228	2 132	284
Nichos (100.00)	19 700	1 600	2 100	2 200	1 500	2 200	1 800	1 500	2 600	1 400	2 300	300	200
Mausoleos (160.00)	8 960	1 280	1 280	1 600	-	1 120	640	-	480	160	640	1 760	-
Pintado de tapa de nicho	2 700	192	288	348	204	264	240	192	336	192	288	72	84

Fuente: MSS - GDS - Subgerencia de Bienestar Social - CEMENTERIO

GRÁFICO N° 16.29



16.41 PROGRAMA SALUD: ANÁLISIS DE MUESTRA, ALIMENTO Y AGUA, 2017

Mes	Total	Toma de muestra			
		Apto		No Apto	
		Alimento	Agua	Alimento	Agua
Total	490	368	8	114	0
Enero	56	19	-	37	-
Febrero	4	4	-	-	-
Marzo	57	36	-	21	-
Abril	45	26	-	19	-
Mayo	57	43	-	14	-
Junio	30	24	-	6	-
Julio	25	18	-	7	-
Agosto	45	45	-	-	-
Setiembre	2	2	-	-	-
Octubre	30	29	1	-	-
Noviembre	34	32	2	-	-
Diciembre	105	90	5	10	-

Toma de muestras: Muestra de alimentos y/o bebidas, muestras de superficie.

Fuente: MSS - GDS - Subgerencia de Bienestar Social - Programa Salud

GRÁFICO N° 16.30

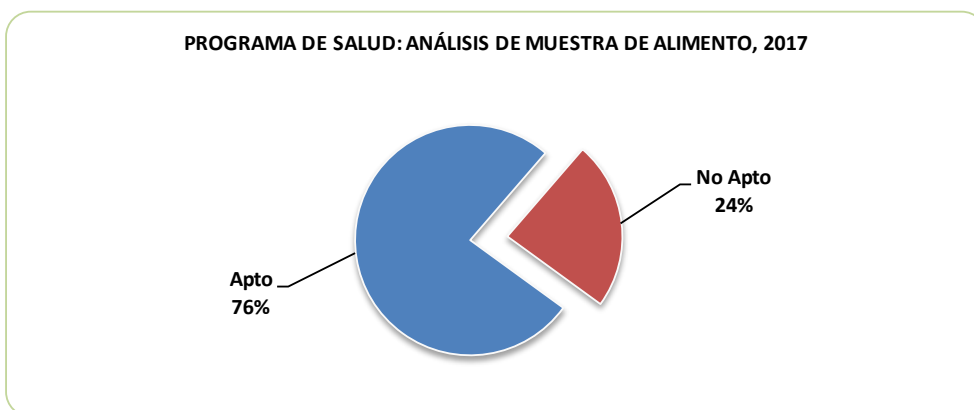
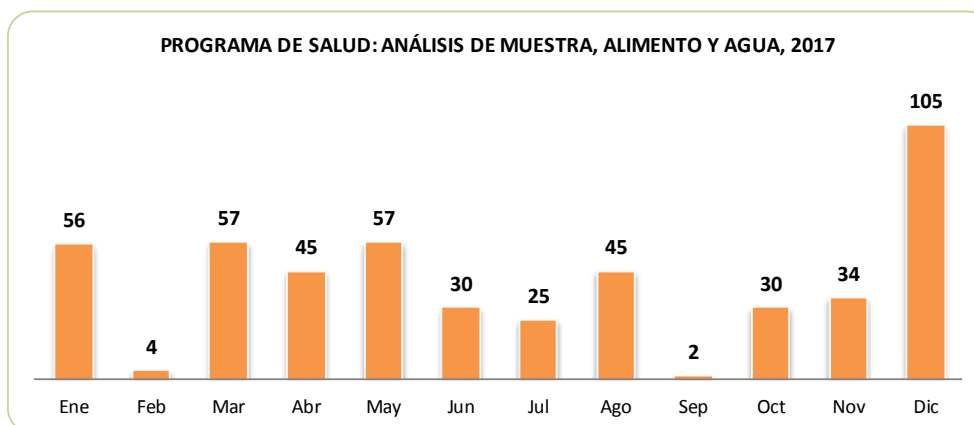


GRÁFICO N° 16.31



**16.42 PROGRAMA SALUD: INSPECCIÓN DE TANQUE,
CISTERNA Y PISCINA, LOCAL COMERCIAL, 2017**

Mes	Inspección		Inspección de Establecimientos		
	Tanque, Cisterna y Piscina	Local comercial	Local comercial	Hotel / hostal	Salón de Belleza
Total	162	1 358	1 288	32	38
Enero	58	81	81	-	-
Febrero	40	152	101	32	19
Marzo	-	152	152	-	-
Abril	2	66	66	-	-
Mayo	2	113	113	-	-
Junio	-	93	92	-	1
Julio	-	55	55	-	-
Agosto	-	115	113	-	2
Septiembre	-	156	150	-	6
Octubre	15	149	147	-	2
Noviembre	17	153	153	-	-
Diciembre	28	73	65	-	8

Fuente: MSS - GDS - Subgerencia de Bienestar Social - Programa Salud

**16.43 PROGRAMA SALUD: CAPACITACIÓN EN MANIPULACIÓN DE ALIMENTOS A
COMERCIANTES DEL DISTRITO, 2017**

Tema	Lugar	Fecha	Beneficiario	Sector	
		Total	829		
Capacitación sobre Buenas Prácticas de Manipulación	Mercado Asociación de Comerciantes Señor de Muruhuay	24-ene	68	1	
	Mercado San Roque (Av. El Sol cdra. 3)	25-may	77	1	
	Local Municipal San Ignacio		27-feb	32	7
			06-abr	26	8
			28-abr	4	2
			02-ago	35	7
			14-ago	7	5
			29-ago	20	1, 3, 6, 7 y 8
			23-oct	25	2, 3, 6, 7 y 8
			27-nov	22	2, 3, 4, 5, 6 y 7
			12-dic	45	2, 3, 4, 5, 6 y 7

Fuente: MSS - GDS - Subgerencia de Bienestar Social - Programa Salud

16.44 PROGRAMA SISFOH: POBLACIÓN EMPADRONADO POR DEMANDA,
SEGÚN SECTOR, 2017

Sector	Total	Población empadronado											
		Ene	Feb	Mar	Abr	May	Jun	Jul	Ago	Sep	Oct	Nov	Dic
Total	4 273	367	243	211	389	227	238	374	320	420	489	510	485
Sector 1	2 194	112	88	70	140	82	115	284	228	272	315	280	208
Sector 2	985	99	72	89	155	67	84	43	50	73	92	77	84
Sector 3	194	21	8	17	5	12	8	12	20	35	22	-	34
Sector 4	12	-	-	-	-	4	-	-	8	-	-	-	-
Sector 5	17	-	1	8	5	3	-	-	-	-	-	-	-
Sector 6	5	3	-	2	-	-	-	-	-	-	-	-	-
Sector 7	98	8	2	1	17	7	5	-	-	-	-	19	39
Sector 8	167	-	5	14	27	11	13	-	-	-	-	45	52
Sector 9	601	124	67	10	40	41	13	35	14	40	60	89	68
Total Hogar	1 277	95	60	60	91	63	55	120	105	140	160	167	161

Fuente: MSS - GDS - Subgerencia de Bienestar Social - Sistema de Focalización de Hogares (SISFOH)

GRÁFICO N° 16.32

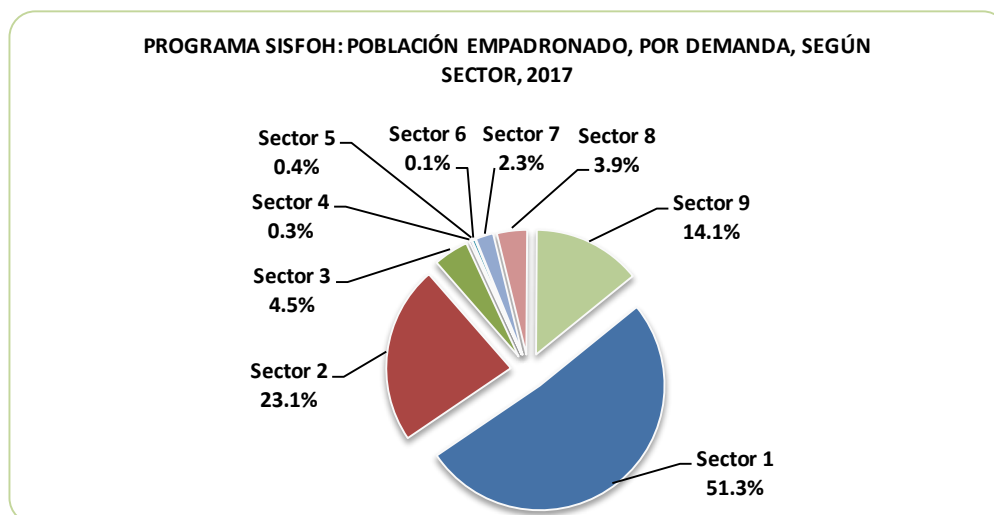
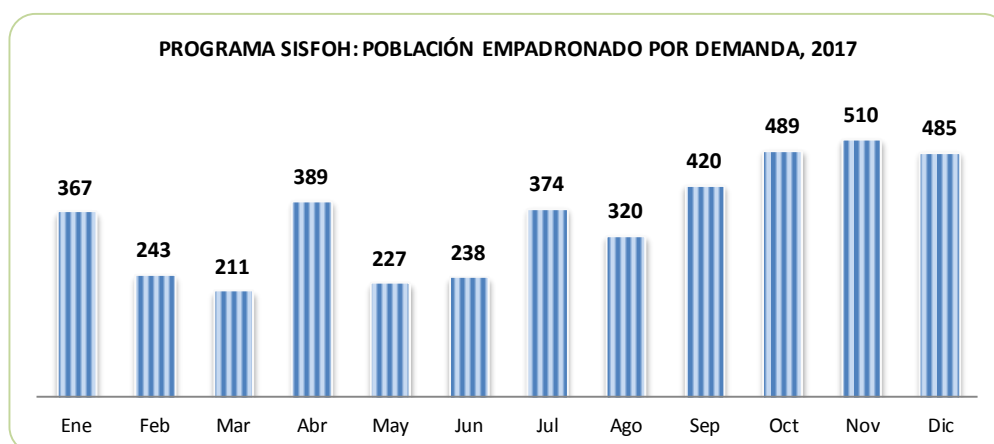


GRÁFICO N° 16.33



**16.45 PROGRAMA SISFOH: CLASIFICACIÓN SOCIOECONÓMICA, POBLACIÓN EMPADRONADA,
SEGÚN SITUACIÓN DE RIESGO SOCIAL Y SECTOR, 2017**

Situación riesgo social	Total	Población empadronado											
		Ene	Feb	Mar	Abr	May	Jun	Jul	Ago	Sep	Oct	Nov	Dic
Total	4 273	367	243	211	389	227	238	374	320	420	489	510	485
Riesgo social 1 y 2 Pobreza extrema	338	3	21	13	35	6	13	21	24	55	60	57	30
Sector 1	183	-	-	8	18	6	9	14	9	33	42	31	13
Sector 2	92	-	8	5	12	-	4	7	7	18	11	13	7
Sector 3	2	-	-	-	-	-	-	-	-	-	-	-	2
Sector 7	5	-	-	-	-	-	-	-	-	-	-	1	4
Sector 8	11	-	-	-	5	-	-	-	-	-	-	3	3
Sector 9	45	3	13	-	-	-	-	-	8	4	7	9	1
Riesgo social 3, 4 y 5 Pobreza no extrema	1 262	149	96	61	112	77	80	116	90	115	141	128	97
Sector 1	580	35	36	19	58	33	36	82	54	68	80	60	19
Sector 2	251	15	16	20	23	19	23	15	26	25	31	28	10
Sector 3	47	3	-	9	-	-	-	2	4	7	8	-	14
Sector 5	1	-	1	-	-	-	-	-	-	-	-	-	-
Sector 7	21	-	-	-	-	-	-	-	-	-	-	5	16
Sector 8	71	-	5	3	13	8	9	-	-	-	-	14	19
Sector 9	291	96	38	10	18	17	12	17	6	15	22	21	19
Riesgo social 6 y 7 No pobreza	2 673	215	126	137	242	144	145	237	206	250	288	325	358
Sector 1	1 431	77	52	43	64	43	70	188	165	171	193	189	176
Sector 2	642	84	48	64	120	48	57	21	17	30	50	36	67
Sector 3	145	18	8	8	5	12	8	10	16	28	14	-	18
Sector 4	12	-	-	-	-	4	-	-	8	-	-	-	-
Sector 5	16	-	-	8	5	3	-	-	-	-	-	-	-
Sector 6	5	3	-	2	-	-	-	-	-	-	-	-	-
Sector 7	72	8	2	1	17	7	5	-	-	-	-	13	19
Sector 8	85	-	-	11	9	3	4	-	-	-	-	28	30
Sector 9	265	25	16	-	22	24	1	18	-	21	31	59	48

Fuente: MSS - GDS - Subgerencia de Bienestar Social - Sistema de Focalización de Hogares (SISFOH)

Nota: Clasificación de riesgo

Riesgo Social 1 son considerados Pobres Extremos.

Riesgo Social 2 son considerados Pobres Extremos.

Riesgo Social 3 son considerados Pobres no Extremos.

Riesgo Social 4 son considerados Pobres no Extremos.

Riesgo Social 5 son considerados Pobres no Extremos.

Riesgo Social 6 son considerados No Pobres.

Riesgo Social 7 son considerados No Pobres.

16.46 PROGRAMA SISFOH: BENEFICIARIO DE PENSIÓN 65, POR SEXO, EDAD
SEGÚN SECTOR, 2017

Sector	Total	Sexo		Grupo de edad			
		Masculino	Femenino	60-69 años	70-79 años	80 a 89 años	90 a 99 años
Total	245	128	117	65	129	48	3
Sector 1	201	101	100	52	109	38	2
Sector 2	23	16	7	10	12	1	-
Sector 3	1	1	-	-	1	-	-
Sector 4	0	-	-	-	-	-	-
Sector 5	0	-	-	-	-	-	-
Sector 6	0	-	-	-	-	-	-
Sector 7	0	-	-	-	-	-	-
Sector 8	3	2	1	2	1	-	-
Sector 9	16	7	9	-	6	9	1
Otros	1	1	-	1	-	-	-

Fuente: MSS - GDS - Subgerencia de Bienestar Social - Sistema de Focalización de Hogares (SISFOH)

GRÁFICO N° 16.34

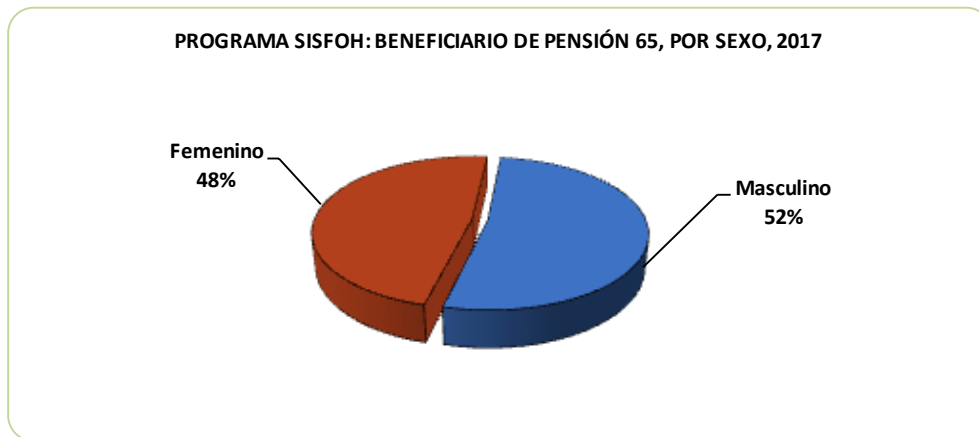
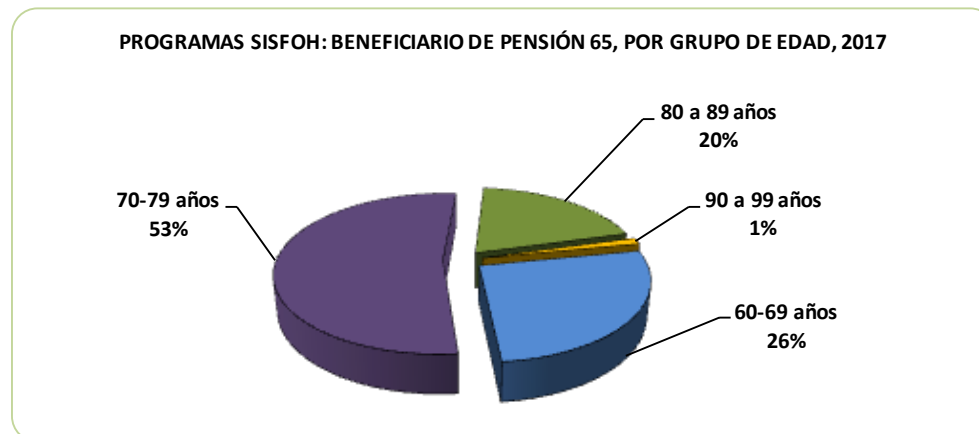


GRÁFICO N° 16.35



16.47 PROGRAMA SISFOH: TALLER Y CAMPAÑA DE SENSIBILIZACIÓN
A DIRIGENTE VECINAL, SEGÚN SECTOR, 2017

Sector	Total	Dirigente vecinal / Taller											
		Ene	Feb	Mar	Abr	May	Jun	Jul	Ago	Sep	Oct	Nov	Dic
Dirigente vecinal	112	10	15	14	10	13	9	11	5	10	15	0	0
Taller	10	1	1	1	1	1	1	1	1	1	1	0	0
Sector 1													
Dirigente vecinal	35	-	-	-	-	-	9	11	5	10	-	-	-
Taller	4	-	-	-	-	-	1	1	1	1	-	-	-
Sector 2													
Dirigente vecinal	15	-	-	-	-	-	-	-	-	-	15	-	-
Taller	1	-	-	-	-	-	-	-	-	-	1	-	-
Sector 9													
Dirigente vecinal	62	10	15	14	10	13	-	-	-	-	-	-	-
Taller	5	1	1	1	1	1	-	-	-	-	-	-	-

Fuente: MSS - GDS - Subgerencia de Bienestar Social - Sistema de Focalización de Hogares (SISFOH)

GRÁFICO N° 16.36

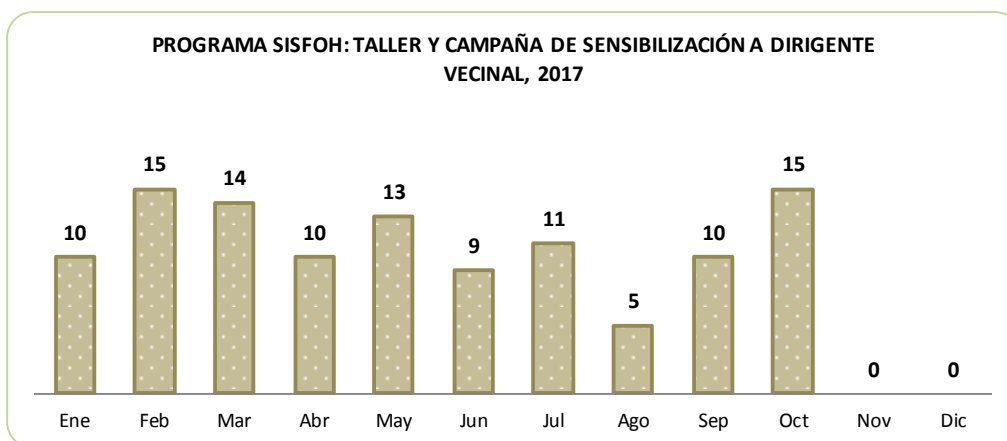
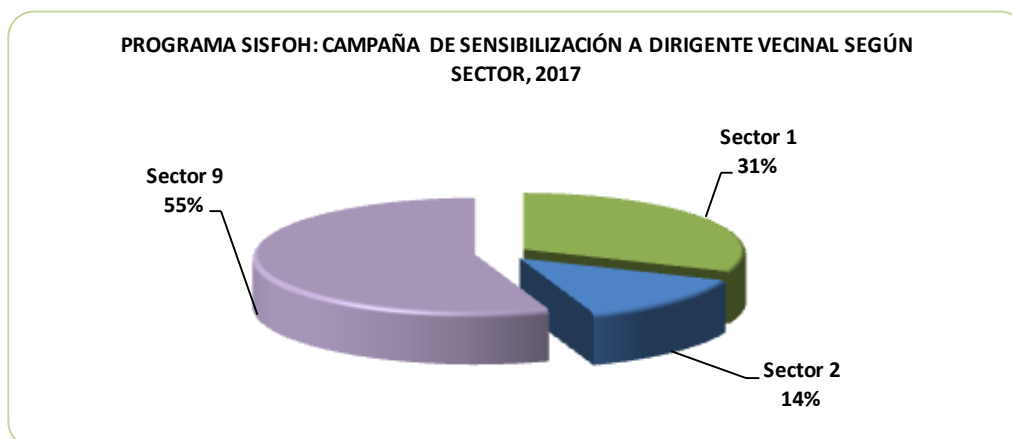


GRÁFICO N° 16.37



**16.48 PROGRAMA SISFOH: TALLER DE SENSIBILIZACIÓN E INFORMACIÓN A DIRIGENTE
VECINAL, POR NÚCLEO, LUGAR, FECHA, ASISTENTE Y SECTOR, 2017**

Actividad / Evento	Núcleo Urbano	Institución Lugar	Fecha	Asistente	Sector
			Total	112	
Programa social				87	
Taller informativo de los programas sociales	AA.HH Parque Alto	Pasaje Los Aquijes - Parque Alto	24-jun	9	1
	Asociación Coviecma	Parque Cooviecma	22-jul	11	1
	Asociación Santa Rosa	Pasaje Santa Rosa	26-ago	5	1
	AA.HH Mateo Pumacahua	Parque Centenario - Mateo Pumacahua	27-ene	10	9
			21-abr	10	
			26-may	13	
	AA.HH Brisas de Villa	Comedor Virgen del Rosario	21-feb	15	9
24-mar			14		
Campaña de salud				25	
Campaña de Salud Surcontigo	AA.HH. Parque Alto	Pasaje Los Aquiles	01-oct	10	1
	AAHH. Las Dunas	Losa Deportiva Las Dunas	19-oct	15	2

Fuente: MSS - GDS - Subgerencia de Bienestar Social - Sistema de Focalización de Hogares (SISFOH)

**17.1 EDUCACIÓN: ACTIVIDAD / EVENTO POR ATENCIÓN AL BENEFICIARIO,
SEXO Y GRUPO DE EDAD, 2017**

Actividad / Evento	Beneficiario	Sexo		Grupo de edad		
		Hombre	Mujer	0 - 14	15 a 65	65 a más
Total	40 590	21 495	19 095	21 483	16 012	3 095
Desfile Cívico Escolar, Pasacalle y Bandas de Música	10 000	7 000	3 000	3 000	5 500	1 500
Talleres y Cursos de Emprendimiento Laboral	5 500	2 350	3 150	1 750	2 750	1 000
Cuenta Cuentos	3 189	1 579	1 610	3 170	19	-
Plan Municipal del Libro y La Lectura	2 644	1 268	1 376	1 196	1 448	-
Cultura Saludable	2 004	1 050	954	2 004	-	-
Premiación de Ganadores del Concurso de Pasacalle	1 818	1 010	808	1 293	525	-
Evaluaciones psicológicas para niños de 03 a 12 años	1 805	969	836	1 805	-	-
Ceremonia de Promoción de Secundaria	1 535	698	837	-	1 535	-
Premiación de Ganadores del Desfile Escolar	1 507	735	772	830	635	42
Premiación de Ganadores del Concurso de Bandas Escolares	1 430	725	705	714	716	-
Charlas Educativas en "Derechos Fundamentales"	1 354	606	748	987	367	-
Curso Virtual de Inglés Online	1 352	662	690	693	455	204
Día de la Educación Inicial	940	440	500	940	-	-
Entrega de Juguetes	871	345	526	871	-	-
Día de la Bandera	800	500	300	300	380	120
Charlas Contra el Consumo de Drogas	730	362	368	325	405	-
Escuela para Padres	640	160	480	70	520	50
Uso y manipulación de Pirotécnicos	560	300	260	560	-	-
Programa de Capacitación a los Docente	307	129	178	51	256	-
Convivencia en la escuela, familia y sociedad contra el Bullying	265	112	153	80	181	4
Parque Temático Diversity	250	122	128	250	-	-
Programa de Alfabetización Municipal	245	42	203	-	245	-
Chocolatada y Show Artístico Navidad del Niño Surcano	242	119	123	242	-	-
Día Internacional del Niño	200	50	150	150	25	25
Día del Maestro	150	50	100	-	0	150
Ceremonia de Promoción de Inicial	116	51	65	116	-	-
Programa Cultura Saludable	86	41	45	86	-	-
138° Aniversario de la Batalla de Tarapacá	50	20	30	-	50	-

Fuente: MSS - GDS - Subgerencia de Educación, Cultura, Turismo y Deportes

17.2 EDUCACIÓN: ACTIVIDAD / EVENTO POR ATENCIÓN AL BENEFICIARIO, 2017

Actividad / Evento	Total	Beneficiario											
		Ene	Feb	Mar	Abr	May	Jun	Jul	Ago	Sep	Oct	Nov	Dic
Total	40 590	532	871	143	1 314	2 134	1 951	13 559	2 458	12 474	877	703	3 574
Desfile Cívico Escolar, Pasacalle y Bandas de Música	10 000	-	-	-	-	-	-	10 000	-	-	-	-	-
Talleres y Cursos de Emprendimiento Laboral	5 500	-	-	-	-	-	-	-	1 500	4 000	-	-	-
Cuenta Cuentos	3 189	-	-	-	634	634	634	-	-	-	634	653	-
Plan Municipal del Libro y La Lectura	2 644	-	-	-	-	-	-	688	688	1 268	-	-	-
Cultura Saludable	2 004	-	-	-	-	-	-	-	-	2 004	-	-	-
Premiación de Ganadores del Concurso de Pasacalle	1 818	-	-	-	-	-	-	-	-	1 818	-	-	-
Evaluaciones psicológicas para niños de 03 a 12 años	1 805	-	-	-	-	-	-	1 805	-	-	-	-	-
Ceremonia de Promoción de Secundaria	1 535	-	-	-	-	-	-	-	-	-	-	-	1 535
Premiación de Ganadores del Desfile Escolar	1 507	-	-	-	-	-	-	-	-	1 507	-	-	-
Premiación de Ganadores del Concurso de Bandas Escolares	1 430	-	-	-	-	-	-	-	-	1 430	-	-	-
Charlas Educativas en "Derechos Fundamentales"	1 354	-	-	-	340	370	120	-	-	332	192	-	-
Curso Virtual de Inglés Online	1 352	532	820	-	-	-	-	-	-	-	-	-	-
Día de la Educación Inicial	940	-	-	-	-	940	-	-	-	-	-	-	-
Entrega de Juguetes	871	-	-	-	-	-	-	-	-	-	-	-	871
Día de la Bandera	800	-	-	-	-	-	800	-	-	-	-	-	-
Charlas Contra el Consumo de Drogas	730	-	-	-	-	-	270	460	-	-	-	-	-
Escuela para Padres	640	-	-	-	270	70	-	300	-	-	-	-	-
Uso y manipulación de Pirotécnicos	560	-	-	-	-	-	-	-	-	-	-	-	560
Programa de Capacitación a los Docente	307	-	51	108	-	45	52	-	-	-	51	-	-
Convivencia en la escuela, familia y sociedad contra el Bullying	265	-	-	-	35	40	40	35	35	80	-	-	-
Parque Temático Diversity	250	-	-	-	-	-	-	-	-	-	-	-	250
Programa de Alfabetización Municipal	245	-	-	35	35	35	35	35	35	35	-	-	-
Chocolatada y Show Artístico Navidad del Niño Surcano	242	-	-	-	-	-	-	-	-	-	-	-	242
Día Internacional del Niño	200	-	-	-	-	-	-	-	200	-	-	-	-
Día del Maestro	150	-	-	-	-	-	-	150	-	-	-	-	-
Ceremonia de Promoción de Inicial	116	-	-	-	-	-	-	-	-	-	-	-	116
Programa Cultura Saludable	86	-	-	-	-	-	-	86	-	-	-	-	-
138° Aniversario de la Batalla de Tarapacá	50	-	-	-	-	-	-	-	-	-	-	50	-

Fuente: MSS - GDS - Subgerencia de Educación, Cultura, Turismo y Deportes

**17.3 EDUCACIÓN: ACTIVIDAD / EVENTO POR LUGAR, ATENCIÓN AL BENEFICIARIO, SEXO,
GRUPO DE EDAD Y SECTOR, 2017**

Actividad / Evento	Lugar	Mes	Beneficiario	Sexo		Grupo de edad			Sector
				Hombre	Mujer	0 - 14	15 a 65	65 a más	
	Total		40 590	21 499	19 091	21 483	16 012	3 095	
Premiación del Desfile Escolar 2017	18 Instituciones Públicas y Privadas	Sep	4 755	2 470	2 285	2 837	1 876	42	Distrito
Uso y manipulación de Pirotecnicos	IE N° 7068 Abraham Roldan Poma	Dic	560	300	260	560	-	-	1
Chocolatada y Show Artístico Navidad del Niño Surcano	PRONOEI IEP San Roque	Dic	242	119	123	242	-	-	2
Entrega de Juguetes	4 Instituciones Públicas	Dic	871	345	526	871	-	-	1
Parque Temático Diversity: IE N° 7087	Jockey Club del Perú Av. Javier Prado con Manuel Olguín	Dic	250	122	128	250	-	-	8
Día de la Educación Inicial	Coliseo Cerrado IEP Marcelino Champagnat	May	940	440	500	940	-	-	1
Día del Maestro	Jockey Club del Perú Av. Javier Prado con Manuel Olguín	Jul	150	50	100	-	-	150	3
Día de la Bandera	Plaza de Armas	Jun	800	500	300	300	380	120	1
138° Aniversario de la Batalla de Tarapaca	Ca. Pucalá Urb. Valle Hermoso	Nov	50	20	30	-	50	-	7
Desfile Cívico Escolar, Pasacalle y Bandas de Música	Plaza de Armas	Jul	10 000	7 000	3 000	3 000	5 500	1 500	1
Programa Cultura Saludable	PRONOEI Módulo 16 Nuevo Mundo	Jul	86	41	45	86	-	-	1
Día Internacional del Niño	Pileta del Centro Cultural del Parque de la Amistad	Ago	200	50	150	150	25	25	5
Evaluaciones Psicológicas			1 805	969	836	1 805	0	0	
Convenio CPAL: Evaluaciones psicológicas para niños de 03 a 12 años	IE N° 7068 Abraham Roldan Poma de nivel Inicial	Jul	142	60	82	142	-	-	1
	IE N° 7068 Abraham Roldan Poma de nivel Primaria		407	216	191	407	-	-	1
	IE N° 7058 María de Fátima de nivel Primaria		361	193	168	361	-	-	1
	Victoria Barcía Bonifatti de nivel Inicial		286	147	139	286	-	-	3
	N° 6043 Pedro Venturo de nivel Primaria		386	226	160	386	-	-	3
	IEI N° 536 Amiguitos de Jesús de nivel Inicial		223	127	96	223	-	-	5
Campañas Educativas "Cuenta Cuentos"			3 189	1 579	1 610	3 170	19	0	
IEI N° 7068 Abraham Roldan Poma	Jr. Grau N° 181	Abr a Nov	1 090	550	540	1 090	-	-	1
PRONOEI Módulo 16	Cercado de Surco		385	175	210	385	-	-	1
PRONOEI Módulo 17	AA.HH San Carlos		865	405	460	865	-	-	1
PRONOEI Módulo 20	AA.HH Buenos Aires de Villa		560	290	270	560	-	-	9
PRONOEI Módulo 22	AA.HH Villa Libertad		289	159	130	270	19	-	9

Continua

17.3 EDUCACIÓN: ACTIVIDAD / EVENTO POR LUGAR, ATENCIÓN AL BENEFICIARIO, SEXO,
GRUPO DE EDAD Y SECTOR, 2017

Actividad / Evento	Lugar	Mes	Beneficiario	Sexo		Grupo de edad			Sector
				Hombre	Mujer	0 - 14	15 a 65	65 a más	
Plan Municipal del Libro y la Lectura			2 644	1 268	1 376	1 196	1 448	0	
IEI N° 7068 Abraham Roldan Poma	Jr. Grau N° 181	Jul y Ago	284	120	164	284	-	-	1
PRONOEI "Manitas Creativas"	Urb. San Pedrito	Jul y Ago	292	134	158	292	-	-	1
PRONOEI "Rebañito de Jesús"		Jul y Ago	402	180	222	222	180	-	
PRONOEI "Mi Segundo Hogar"		Jul y Ago	264	132	132	264	-	-	
PRONOEI "Caritas Felices"	AA.HH Villa Libertad	Jul a Sep	242	134	108	134	108	-	8
IEI N° 7068 Abraham Roldan Poma Inicial	Ca. Tambo Colorado s/n Urb. San Pedrito	Sep	436	220	216	-	436	-	1
PRONOEI "Manitas Creativas" y "Nuevo Mundo"	Cruz de Cooviecma	Sep	154	70	84	-	154	-	1
PRONOEI "Mi Segundo Hogar"	AA.HH Buenos Aires de Villa	Sep	224	116	108	-	224	-	9
PRONOEIs: "Cristo Redentor" y "Rebañito de Jesús"	AA.HH San Carlos / AA.HH Maria Parado de Bellido	Sep	346	162	184	-	346	-	9
Cultura Saludable en las Instituciones Educativas Públicas y Privadas:			2 004	1 050	954	2 004	0	0	
IE N° 7081 José María Arguedas	Av. Independencia N° 350	Sep	650	334	316	650	-	-	9
IE N° 6021 Cooperativa America			400	220	180	400	-	-	
IE Señor de Luren	Urb San Roque		386	200	186	386	-	-	2
IEP Champagnat	Av. Paseo de la República N° 7930		250	136	114	250	-	-	1
Santa Catalina de Siena	Av. San Martin		192	96	96	192	-	-	
IEP Inmaculada Concepción	Ca. Barlovento N° 140		98	48	50	98	-	-	8
PRONOEI "Mi Segundo Hogar" - "Mis Primeros Pasos"			28	16	12	28	-	-	
Charlas de Prevención del consumo de Drogas			730	362	368	325	405	0	
Estudiante de 5° y 6° grado de nivel primaria en la IE N° 6082 Los Próceres	Alameda Manuel Pérez de Tudela s/n Urb. Los Próceres	Jun	150	70	80	150	-	-	2
Estudiante de 5° y 6° grado de nivel primaria en la IE N° 7068 Abraham Roldan Poma	Av. Grau N° 185	Jun	120	50	70	50	70	-	1
Estudiantes de 4° y 5° grado de nivel secundaria en la IE N° 6082 Los Próceres	Alameda Manuel Pérez Tudela s/n Urb. Los Próceres	Jun	460	242	218	125	335	-	2

Continúa

**17.3 EDUCACIÓN: ACTIVIDAD / EVENTO POR LUGAR, ATENCION AL BENEFICIARIO, SEXO,
GRUPO DE EDAD Y SECTOR, 2017**

Actividad / Evento	Lugar	Mes	Beneficiario	Sexo		Grupo de edad			Sector
				Hombre	Mujer	0 - 14	15 a 65	65 a más	
Ceremonia de Promociones Escolares			1 651	753	898	116	1 535	0	
IE N° 6082 Los Próceres	Alameda Manuel Pérez Tudela s/n Urb. Los Próceres	Dic	376	170	206	-	376	-	2
IE FAP Manuel Polo Jimenez	Av. Cohete s/n Urb. San Roque		264	134	130	-	264	-	2
IE N° 6047 "Jose María Arguedas"	Esteban Camere N° 500 Urb San Roque		201	90	111	-	201	-	2
IE N° 6097 "Mateo Pumacahua	Av. Santa Rosa s/n		149	75	74	-	149	-	9
IE N° 6044 Jorge Chavez	Av. Grau N° 500 Urb. Los Rosales		146	50	96	-	146	-	1
IEI N° 086 Nuestra Señora del Carmen	Jr. Arica N° 240		100	45	55	100	-	-	1
IE PNP Alcides Vigo Hurtado	Ca. Villa Carrillo s/n Urb. Higuiereta		88	40	48	-	88	-	5
IE N° 7076 Brisas de Villa	Alt. Km. 16.5 - Antigua Panamericana Sur		76	35	41	-	76	-	9
IEP San Benito de Palermo	Urb. San Roque		44	20	24	-	44	-	2
IE Anexo al IPNM Sagrado Corazón	Jr. Morro Solar N° 954		33	15	18	-	33	-	8
IEP Santa Isabel	Av. E. Salazar Barreto N° 465		31	15	16	-	31	-	2
IE N° 6087 Pablo María Guzman	Calle AMz. J Lote 9		30	10	20	-	30	-	8
IEP San Roque	Jr. Esteban Camere N° 320		28	15	13	-	28	-	2
IEP CEPEBAN	Ca. Doña Catalina N° 498		26	10	16	-	26	-	2
IEP Los Rosales de Santa Rosa	Av. Paseo de la República N° 7883		25	10	15	-	25	-	2
IEP Cristo Milagroso	Jr. Combate de Angamos N° 240		16	10	6	16	-	-	1
IEP Santa María de Surco	Jr. José Gálvez 371		12	7	5	-	12	-	1
CEBE Pedro Venturo	Av. Higuiereta N° 479	6	2	4	-	6	-	5	
Escuela para Padres			640	160	480	70	520	50	
Estilos de Crianza	IEI N° 86 Nuestra Señora del Carmen Jr. Arica N° 240	Abr	120	20	100	-	120	-	1
	IEI N° 593 Luis Felipe de las Casas Ca. Sandro Botichelli s/n Mz. E Urb. Los Viñedos	May	70	40	30	70	-	-	Distrito
	IEI N° 087 Los Próceres	Jul	300	50	250	-	250	50	2
Manejo de la Conducta	IEI N° 86 Nuestra Señora del Carmen Jr. Arica N° 240	Abr	150	50	100	-	150	-	1

Continúa

**17.3 EDUCACIÓN: ACTIVIDAD / EVENTO POR LUGAR, ATENCIÓN AL BENEFICIARIO, SEXO,
GRUPO DE EDAD Y SECTOR, 2017**

Actividad / Evento	Lugar	Mes	Beneficiario	Sexo		Grupo de edad			Sector
				Hombre	Mujer	0 - 14	15 a 65	65 a más	
Charlas sobre derechos fundamentales Estudiantes de 4° y 5°			1 354	606	748	987	367	0	
Estudiantes de 4° y 5° de grado de nivel secundaria en la IEN° 6097 Mateo Pumacahua	Av. Santa Rosa s/n	Abr	210	110	100	150	60	-	9
Estudiantes de 4° y 5° de grado de nivel secundaria en la IEN° 7086 Los Precursores	Av. Próceres intersección Paseo de la República	Abr	60	25	35	32	28	-	2
Estudiantes de 4° y 5° de grado de nivel secundario en la IEN° 6047 Jose María Arguedas	Jr. Esteban Camere N° 500 Urb. San Roque	Abr y May	190	60	130	95	95	-	2
Estudiantes de 4° y 5° de grado de nivel secundario en la IEN° 6044 Jorge Chavez	Av Grau N° 500 Urb. Los Rosales	May	150	70	80	150	-	-	1
Estudiantes de 5° y 6° de grado de nivel primaria en la IEN° 7058 María de Fátima	Ca. Saenz Peña s/n	May	100	40	60	100	-	-	1
Estudiantes de 5° y 6° de grado de nivel primaria en la IEPNP Alcides Vigo Hurtado	Ca. Villa Carrillo s/n Urb Higuiereta	Jun	120	50	70	60	60	-	3
Estudiantes de 5° y 6° de grado de nivel primaria en la IEN° 7068 Pedro Venturo	Av. Pedro Venturo N° 695	Oct	60	35	25	60	-	-	5
Estudiantes de 5° y 6° de grado de nivel primaria en la IEN° 7068 Abraham Roldan Poma	Jr. Grau N° 181	Oct	50	20	30	50	-	-	1
Estudiantes de 5° y 6° de grado de nivel primaria en la IEP Cristo Milagroso	Jr. Combate de Angamos N° 240	Oct	50	15	35	50	-	-	1
Estudiantes de 5° y 6° de grado de nivel primaria en la IEP Mi Jesus de Monterrico	Ca. Cerro Rico N° 172 Urb. San Ignacio de Monterrico	Oct	32	12	20	32	-	-	3
Estudiantes de 5° y 6° de grado de nivel primaria en la IEN° 7087 Santiago de Surco	Av. Andrés Tinoco N° 640	Sept	208	104	104	208	-	-	1
Estudiantes de 4° y 5° de grado de nivel secundaria en la IEP Virgen de la Asunción	Ca. Monte Algarrobo Mz. J1 Lote 18 Urb. Residencial Monterrico	Sep	124	65	59	-	124	-	3
Capacitación Docente			307	129	178	51	256	0	
Programa de Capacitación Docente	Auditorio Augusto B. Leguía del Parque de la Amistad	Feb	51	51	0	-	51	-	3

Continúa

**17.3 EDUCACIÓN: ACTIVIDAD / EVENTO POR LUGAR, ATENCIÓN AL BENEFICIARIO, SEXO,
GRUPO DE EDAD Y SECTOR, 2017**

Actividad / Evento	Lugar	Mes	Beneficiario	Sexo		Grupo de edad			Sector
				Hombre	Mujer	0 - 14	15 a 65	65 a más	
Primeros Auxilios	IE N° 7086 Abraham Roldan Poma	Mar	30	5	25	-	30	-	1
	IE 6044 Jorge Chavez Av. Grau N° 500 Urb. Los Rosales		35	10	25	-	35	-	1
	IE N° 6047 "Jose María Arguedas" - Esteban Camere N° 500 Urb. San Roque		20	10	10	-	20	-	2
	IEI N° 087 Los Próceres		23	2	21	-	23	-	2
Importancia del Desarrollo de la Conciencia Fonológica para el Aprendizaje de la Lecto Escritura	Aula B-3 Biblioteca Municipal del Centro Cultural del Parque de la Amistad	May	45	-	45	-	45	-	Distrito
Influencia de los medios audiovisuales en el Proceso de Enseñanza - Aprendizaje	Aula B-3 Biblioteca Municipal del Centro Cultural del Parque de la Amistad	Jun	52	-	52	-	52	-	Distrito
Programa de Capacitación Docente	Auditorio Augusto B. Leguía del Parque de la Amistad	Oct	51	51	-	51	-	-	5
Inglés Virtual vía on Line.			1 352	662	690	693	455	204	
Inglés Virtual vía on Line	www.inglesmunicipal.com	Ene	532	232	300	200	270	62	Distrito
		Feb	820	430	390	493	185	142	Distrito
Contra el Bulling - Asociación Educativa en la Escuela, Convivencia, Familia, Escuela y Sociedad			265	112	153	80	181	4	
Casa del Vecino	Ca. Villa Carrillo cdra. 1 Urb. Higuiereta	Abr	35	20	15	-	35	-	3
		May	40	15	25	-	38	2	1, 2, y 3
		Jun	40	15	25	-	38	2	1, 2, y 3
		Jul	35	15	20	-	35	-	5
		Ago	35	15	20	-	35	-	5
		Sep	80	32	48	80	-	-	1
Programa de Alfabetización Municipal			245	42	203	0	245	0	
Alfabetización Municipal	Aula B-3 Biblioteca Municipal del Centro Cultural del Parque de la Amistad	Mar	35	6	29	-	35	-	1, 2, 3
		Abr	35	6	29	-	35	-	1, 2, 3
		May	35	6	29	-	35	-	1, 2, 3
		Jun	35	6	29	-	35	-	1, 2, 3
		Jul	35	6	29	-	35	-	1, 2, 3
		Ago	35	6	29	-	35	-	1, 2, 3
		Sep	35	6	29	-	35	-	1, 2, 3
Talleres y Cursos de Emprendimiento Laboral			5 500	2 350	3 150	1 750	2 750	1 000	
Feria Escolar Nacional de Ciencia y Tecnología Eureka 2017" - IIEE Públicas y Privadas Nivel Primaria y Secundaria de la jurisdicción de la UGEL 07	Parque de la Amistad: Pileta, Auditorio, Coffe Break, Sala de Exposiciones	Ago	1 500	750	750	350	750	400	3
	Instalaciones del Centro Cultural del Parque de la Amistad	Sep	2 000	800	1 200	700	1 000	300	3
		Sep	2 000	800	1 200	700	1 000	300	3

Fuente: MSS - GDS - Subgerencia de Educación, Cultura, Turismo y Deportes

**17.4 CULTURA: ACTIVIDAD / EVENTO POR ATENCIÓN AL BENEFICIARIO,
SEXO Y GRUPO DE EDAD, 2017**

Actividad / Evento	Beneficiario	Sexo		Grupo de edad		
		Hombre	Mujer	0 - 14	15 a 65	65 a más
Total	125 253	53 427	71 826	12 513	101 795	10 845
Retreta Cultural	83 900	36 450	47 450	1 370	76 830	5 700
Surco Vive Cultura	12 550	5 050	7 500	410	8 840	3 300
Divertisurco	6 790	2 570	4 220	3 405	2 980	405
"Feria Chocolate con Amor" y Muestra Fotográfica "Otra Cara del Vraem"	2 500	950	1 550	300	1 700	500
Taller Cultural Gratuito	1 237	482	755	658	579	-
Exposición Colectiva "Matices del Alma"	1 200	550	650	500	500	200
Concierto de la Esperanza	1 000	-	650	30	770	200
Contra Punto de Banda Serenata	1 000	450	550	300	660	40
Taller Artístico Cultural	980	430	550	740	240	-
II Festival de Cine para Niños	850	500	350	500	350	-
Día Mundial del Teatro	800	300	500	200	500	100
III Festival de Teatro en Plaza	800	350	450	300	500	-
La Gala de Bailarte	800	360	440	400	400	-
Día de la Marinera	700	280	420	110	490	100
Muestra Itinerante del XXI Festival de Cine de Lima	650	250	400	130	460	60
Elenco de Folklore	636	300	336	-	636	-
Elenco de Ballet	600	-	600	600	-	-
Viernes de Disco	520	185	335	100	420	-
"Festejando con Nuestro Ejército" 193° Aniversario	500	250	250	80	400	20
12ma. Exhibición de Autos a Escala del Perú - CAEP	500	280	220	200	250	50
Concierto de Navidad	500	200	300	180	300	20
Exhibición de Ferro Modelismo en Escala	500	280	220	200	250	50
Festival Fusión de Culturas	500	200	300	180	300	20
La Gala del Elenco Municipal de Folklore	500	220	280	100	380	20
Concierto Sahaja Yoga	400	150	250	20	380	-
Noche de Karaoke	400	150	250	50	350	-
Recital XX Años de Tradición "Tuna Universitaria Ricardo Palma"	400	250	150	150	230	20
Festival Internacional de Danzas Folclóricas	350	180	170	150	200	-
XIX Concurso de Dibujo y Pintura	350	140	210	130	210	10
Concierto de Clarinetes	300	120	180	100	200	-
Festival de Música Ensamble	300	200	100	100	200	-
Teatro en el Parque de la Amistad	300	120	180	100	200	-
Noche Astronómico	300	180	120	100	200	-
IV Concurso de Cometas	250	110	140	160	90	-
Tarde de Gala Banda Conjunta de las Fuerzas Armadas	250	110	140	160	90	-
Clases Maestra de Salsa	210	85	125	40	170	-
Concurso de Decoración de Huevos de Pascua	200	80	120	200	-	-
Música Clásica	200	100	100	50	150	-
Presentación del Libro "Soy Mujer"	200	80	120	20	160	20
Presentación del Libro "Papá Solo"	100	40	60	5	90	5
Presentación del Libro "Yo Culpable"	80	30	50	5	75	-
XIV Concurso De Nacimientos "Vive la Navidad Surcana"	80	30	50	20	55	5
Teatro en el Parque / Obra de Teatro Inclusivo "La Sirenita"	70	35	35	10	60	-

Fuente: MSS - GDS - Subgerencia de Educación, Cultura, Turismo y Deportes

17.5 CULTURA: ACTIVIDAD / EVENTO POR BENEFICIARIO, 2017

Actividad / Evento	Total	Beneficiario											
		Ene	Feb	Mar	Abr	May	Jun	Jul	Ago	Sep	Oct	Nov	Dic
Total	125 253	9 566	9 996	9 651	9 047	9 121	9 221	9 271	10 171	10 866	13 121	10 656	14 566
Retreta Cultural	83 900	7 500	7 600	7 000	7 000	7 000	7 000	7 000	6 600	6 600	7 000	6 600	7 000
Surco Vive Cultura	12 550	1 300	800	700	1 000	1 000	1 000	1 000	1 250	1 250	1 000	1 250	1 000
Divertisurco	6 790	-	-	200	350	530	780	680	930	1 230	730	780	580
"Feria Chocolate con Amor" y Muestra Fotográfica "Otra Cara del Vraem"	2 500	-	-	-	-	-	-	-	-	-	-	-	2 500
Taller Cultural Gratuito	1 237	163	163	128	94	88	88	88	88	83	88	83	83
Exposición Colectiva "Matices del Alma"	1 200	-	-	-	-	-	-	-	-	-	1 200	-	-
Concierto de la Esperanza	1 000	-	-	-	-	-	-	-	-	-	-	-	1 000
Contra Punto de Banda Serenata	1 000	-	-	-	-	-	-	-	-	-	1 000	-	-
Taller Artístico Cultural	980	500	480	-	-	-	-	-	-	-	-	-	-
II Festival de Cine para Niños	850	-	850	-	-	-	-	-	-	-	-	-	-
Día Mundial del Teatro	800	-	-	800	-	-	-	-	-	-	-	-	-
III Festival de Teatro en Plaza	800	-	-	-	-	-	-	-	-	-	800	-	-
La Gala de Bailarte	800	-	-	-	-	-	-	-	-	400	-	-	400
Día de la Marinera	700	-	-	-	-	-	-	-	-	-	700	-	-
Muestra Itinerante del XXI Festival de Cine de Lima	650	-	-	-	-	-	-	-	650	-	-	-	-
Elenco de Folklore	636	53	53	53	53	53	53	53	53	53	53	53	53
Elenco de Ballet	600	50	50	50	50	50	50	50	50	50	50	50	50
Viernes de Disco	520	-	-	520	-	-	-	-	-	-	-	-	-
"Festejando con Nuestro Ejército" 193° Aniversario	500	-	-	-	-	-	-	-	-	-	-	-	500
12ma. Exhibición de Autos a Escala del Perú - CAEP	500	-	-	-	-	-	-	-	-	-	-	500	-
Concierto de Navidad	500	-	-	-	-	-	-	-	-	-	-	-	500
Exhibición de Ferro Modelismo en Escala	500	-	-	-	-	-	-	-	-	-	-	-	500
Festival Fusión de Culturas	500	-	-	-	-	-	250	-	-	-	-	-	250
Gala del Elenco Municipal de Folklore	500	-	-	-	-	-	-	-	-	-	500	-	-
Concierto Sahaja Yoga	400	-	-	-	-	-	-	400	-	-	-	-	-
Noche de Karaoke	400	-	-	-	-	400	-	-	-	-	-	-	-
Recital XX Años de Tradición "Tuna Universitaria Ricardo Palma"	400	-	-	-	-	-	-	-	-	-	-	400	-
Festival Internacional de Danzas Folclóricas	350	-	-	-	-	-	-	-	-	-	-	350	-
XIX Concurso de Dibujo y Pintura	350	-	-	-	-	-	-	-	-	350	-	-	-
Concierto de Clarinetes	300	-	-	-	-	-	-	-	-	300	-	-	-
Festival de Música Ensamble	300	-	-	-	-	-	-	-	300	-	-	-	-
Teatro en el Parque de la Amistad	300	-	-	-	-	-	-	-	-	300	-	-	-
Noche Astronómico	300	-	-	-	300	-	-	-	-	-	-	-	-
IV Concurso de Cometas	250	-	-	-	-	-	-	-	250	-	-	-	-
Tarde de Gala Banda Conjunta de las Fuerzas Armadas	250	-	-	-	-	-	-	-	-	250	-	-	-
Clase Maestra de Salsa	210	-	-	-	-	-	-	-	-	-	-	210	-
Concurso de Decoración de Huevos de Pascua	200	-	-	-	200	-	-	-	-	-	-	-	-
Música Clásica	200	-	-	200	-	-	-	-	-	-	-	-	-
Presentación del Libro "Soy Mujer"	200	-	-	-	-	-	-	-	-	-	-	200	-
Presentación del Libro "Papá Solo"	100	-	-	-	-	-	-	-	-	-	-	100	-
Presentación del Libro "Yo Culpable"	80	-	-	-	-	-	-	-	-	-	-	80	-
XIV Concurso de Nacimientos "Vive la Navidad Surcana"	80	-	-	-	-	-	-	-	-	-	-	-	80
Teatro en el Parque / Obra de Teatro Inklusivo "La Sirenita"	70	-	-	-	-	-	-	-	-	-	-	-	70

Fuente: MSS - GDS - Subgerencia de Educación, Cultura, Turismo y Deportes

17.6 CULTURA: ACTIVIDAD / EVENTO POR LUGAR, BENEFICIARIO Y SECTOR, 2017

Actividad / Evento	Lugar	Fecha	Beneficiario	Sector
		Total	125 253	
Concurso de Decoración de Huevos de Pascua	Plaza de Armas de Santiago de Surco	Abril	200	1.3
Contra Punto de Banda Serenata	Explanada del Parque de La Amistad	Octubre	1 000	3.1
“Festejando con Nuestro Ejército” 193° Aniversario	Parque de La Amistad	Diciembre	500	3.1
12ma. Exhibición de Autos a Escala del Perú - CAEP	Galería Augusto B. Leguía	Noviembre	500	3.1
“Feria Chocolate con Amor” y Muestra Fotográfica la “Otra Cara del Vraem”	Plaza Mayor de Santiago de Surco	Diciembre	2 500	1.3
Festival de Música Ensamble	Parque de La Amistad	Agosto	300	3.1
Festival Fusión de Culturas	Plaza Mayor de Santiago de Surco	Junio	250	1.3
		Diciembre	250	1.3
Festival Internacional de Danzas Folklóricas	Auditorio Augusto B. Leguía del Parque de La Amistad	Noviembre	350	3.1
Clases Maestra de Salsa	Auditorio Augusto B. Leguía del Parque de La Amistad	Noviembre	70	3.1
	Casa del Vecino	Noviembre	60	5.2
	Centro Cultural Los Álamos de Monterrico	Noviembre	80	7.4
Divertisurco	Parque Ismael Bielich	Marzo	200	3.1
	Anfiteatro Los Próceres	Abril	150	
	Parque Julito Escobar	Abril	200	
	Centro Cultural Los Álamos de Monterrico	Mayo	150	7.4
	Parque El Palmar	Mayo	200	
	Parque Julio C. Tello	Mayo	180	
	Parque El Cabildo	Junio	150	
	Parque Neptuno	Junio	180	
	Parque Tnte. Crnel. Pablo Salmón	Junio	200	
	Pasaje Aquije Parque Bajo	Junio	250	1.3
	Parque El Sereno	Julio	150	2.2
	Parque Enrique Martinelli Freundt	Julio	200	
	Parque Tnte. Crnel. Pablo Salmón	Julio	150	
	Posta Medica Las Dunas	Julio	180	
	Losa Deportiva Psje. Santa Rosa – Manuel Medina Paredes	Agosto	400	1.2
	Losa Deportiva Villa Libertad	Agosto	180	8.2
	Parque El Sereno	Agosto	150	2.2
	Parque Gral. FAP Marco Antonio Schenone	Agosto	200	1.3
	Parque César Vallejo	Septiembre	400	6.1
	Parque Colombia	Septiembre	200	4.1
	Parque La Tapada	Septiembre	180	2.1
	Parque Los Alhelíes	Septiembre	450	3.1
	Losa Deportiva Las Dunas	Octubre	200	2.3
	Parque Mariano Bustamante	Octubre	180	1.2
	Parque Virgen María de las Mercedes	Octubre	200	1.2
	Pasaje Aquije	Octubre	150	1.3
	Losa Deportiva La Cruceta	Noviembre	200	2.3
	Parque Centenario	Noviembre	180	9.1
	Parque César Vallejo	Noviembre	400	6.1
	Centro Cultural Los Álamos de Monterrico	Diciembre	400	7.4
	Parque José de la Puente Olavegoya	Diciembre	180	8.1

Continua

17.6 CULTURA: ACTIVIDAD / EVENTO POR LUGAR, BENEFICIARIO Y SECTOR, 2017

Actividad / Evento	Lugar	Fecha	Beneficiario	Sector
Concierto Sahaja Yoga	Auditorio Augusto B. Leguía del Parque de La Amistad	Julio	400	3.1
Elenco de Ballet	Auditorio Augusto B. Leguía del Parque de La Amistad	Enero	50	3.1
		Febrero	50	3.1
		Marzo	50	3.1
		Abril	50	3.1
		Mayo	50	3.1
		Junio	50	3.1
		Julio	50	3.1
		Agosto	50	3.1
		Septiembre	50	3.1
		Octubre	50	3.1
		Noviembre	50	3.1
		Diciembre	50	3.1
Concierto de Clarinetes	Auditorio Augusto B. Leguía del Parque de La Amistad	Septiembre	300	3.1
Elenco de Folklore	Auditorio Augusto B. Leguía del Parque de La Amistad	Enero	53	3.1
		Febrero	53	3.1
		Marzo	53	3.1
		Abril	53	3.1
		Mayo	53	3.1
		Junio	53	3.1
		Julio	53	3.1
		Agosto	53	3.1
		Septiembre	53	3.1
		Octubre	53	3.1
		Noviembre	53	3.1
		Diciembre	53	3.1
Concierto de la Esperanza	Plaza Mayor de Santiago de Surco	Diciembre	1 000	1.3
Concierto de Navidad	Auditorio Augusto B. Leguía del Parque de La Amistad	Diciembre	250	3.1
	Parque Marco Antonio Schenone	Diciembre	250	7.3
Exhibición de Ferro Modelismo	Galería Augusto B. Leguía	Diciembre	500	3.1
Exhibición de Ferro Modelismo	Exposición Colectiva "Matices del Alma" Galería Augusto B. Leguía	Octubre	1 200	3.1
Funciones de Teatro	Auditorio Augusto B. Leguía del Parque de La Amistad	Septiembre	300	3.1
II Festival de Cine para Niños	Parque de la Amistad	Febrero	450	3.1
	Plaza Mayor de Santiago de Surco	Febrero	400	1.3
III Festival de Teatro	Explanada del Parque de La Amistad	Octubre	800	3.1
Teatro en el Parque – Obra de Teatro Inclusivo "La Sirenita"	Auditorio Augusto B. Leguía del Parque de La Amistad	Diciembre	70	3.1
Muestra Itinerante del XXI Festival de Cine de Lima	Auditorio Augusto B. Leguía del Parque de La Amistad	Agosto	350	3.1
	Plaza Mayor de Santiago de Surco	Agosto	300	1.3
IV Concurso de Cometas	Av. Paseo de la República cdra. 88 (altura cdra. 6 de la Av. Los Próceres Urb. Próceres)	Agosto	250	2.3
La Gala de Bailarte	Auditorio Augusto B. Leguía del Parque de La Amistad	Septiembre	400	3.1
	Plaza Mayor de Santiago de Surco	Diciembre	400	1.3

Continúa

17.6 CULTURA: ACTIVIDAD / EVENTO POR LUGAR, BENEFICIARIO Y SECTOR, 2017

Actividad / Evento	Lugar	Fecha	Beneficiario	Sector
La Gala del Elenco Municipal de Folklore	Explanada del Parque de La Amistad	Octubre	500	3.1
Música Clásica	Condominio Surco Nuevo	Marzo	200	1.4
Noche Astronómico	Plaza Mayor de Santiago de Surco	Abril	300	1.3
Noche de Karaoke	Plaza Mayor de Santiago de Surco	Mayo	400	1.3
Presentación del Libro "Papá Solo"	Biblioteca Central Parque de La Amistad	Noviembre	100	3.1
Presentación del Libro "Soy Mujer"	Auditorio Augusto B. Leguía del Parque de La Amistad	Noviembre	200	3.1
Presentación del Libro "Yo Culpable"	Biblioteca Central Parque de La Amistad	Noviembre	80	3.1
Recital XX Años de Tradición "Tuna Universitaria Ricardo Palma"	Glorieta de la Plaza Mayor de Surco	Noviembre	400	1.3
Retretas Culturales	Plaza Mayor de Santiago de Surco	Enero	7 500	1.3
		Febrero	7 600	1.3
		Marzo	7 000	1.3
		Abril	7 000	1.3
		Mayo	7 000	1.3
		Junio	7 000	1.3
		Julio	7 000	1.3
		Agosto	6 600	1.3
		Septiembre	6 600	1.3
		Octubre	7 000	1.3
		Noviembre	6 600	1.3
		Diciembre	7 000	1.3
Surco Vive Cultura	Parque La Paz	Enero	1 300	8.1
		Febrero	800	8.1
		Marzo	700	8.1
		Abril	1 000	8.1
		Mayo	1 000	8.1
		Junio	1 000	8.1
		Julio	1 000	8.1
		Agosto	1 250	8.1
		Septiembre	1 250	8.1
		Octubre	1 000	8.1
		Noviembre	1 250	8.1
		Diciembre	1 000	8.1
Talleres Artísticos Culturales	Auditorio Augusto B. Leguía del Parque de La Amistad	Enero	400	3.1
		Febrero	400	3.1
	Centro Cultural Los Álamos de Monterrico	Enero	100	7.4
		Febrero	80	7.4
Tarde de Gala Banda Conjunta de las Fuerzas Armadas	Plaza Mayor de Santiago de Surco	Septiembre	250	1.3
XIV Concurso de Nacimientos "Vive la Navidad Surcana"	Parque de La Amistad	Diciembre	80	3.1
XIX Concurso de Dibujo y Pintura	Parque "Voces por el Clima"	Septiembre	350	1.3

Continúa

17.6 CULTURA: ACTIVIDAD / EVENTO POR LUGAR, BENEFICIARIO Y SECTOR, 2017

Actividad / Evento	Lugar	Fecha	Beneficiario	Sector
Talleres Culturales Gratuito	Tren del Saber I – Villa Alegre	Enero	50	1.3
		Febrero	50	1.3
		Marzo	40	1.3
		Abril	30	1.3
		Mayo	28	1.3
		Junio	28	1.3
		Julio	28	1.3
		Agosto	28	1.3
		Septiembre	26	1.3
		Octubre	28	1.3
		Noviembre	26	1.3
		Diciembre	26	1.3
Talleres Culturales Gratuito	Tren del Saber II – Buenos Aires de Villa	Enero	44	9.4
		Febrero	44	9.4
		Marzo	38	9.4
		Abril	24	9.4
		Mayo	22	9.4
		Junio	22	9.4
		Julio	22	9.4
		Agosto	22	9.4
		Septiembre	22	9.4
		Octubre	22	9.4
		Noviembre	22	9.4
		Diciembre	22	9.4
Talleres Culturales Gratuito	Tren del Saber III – Surco Cercado	Enero	69	2.4
		Febrero	69	2.4
		Marzo	50	2.4
		Abril	40	2.4
		Mayo	38	2.4
		Junio	38	2.4
		Julio	38	2.4
		Agosto	38	2.4
		Septiembre	35	2.4
		Octubre	38	2.4
		Noviembre	35	2.4
		Diciembre	35	2.4
Viernes de Disco	Anfiteatro Municipal – Plaza Mayor de Santiago de Surco	Marzo	400	1.3
	Casa del Vecino	Marzo	40	5.2
	Parque Agrónomos	Marzo	30	
	Parque Ávila	Marzo	50	
Día Mundial del Teatro	Parque de la Amistad	Marzo	800	3.1
Día de la Marinera	Explanada del Parque de La Amistad	Octubre	700	3.1

Fuente: MSS - GDS - Subgerencia de Educación, Cultura, Turismo y Deportes

17.7 TURISMO: ACTIVIDAD / EVENTO, POR ATENCIÓN AL BENEFICIARIO, SEXO, GRUPO DE EDAD, 2017

Actividad / Evento	Beneficiario	Sexo		Grupo de edad		
		Hombre	Mujer	0 - 14	15 a 65	65 a más
Total	39 343	23 780	15 563	6 354	29 896	3 093
XIV Festival Nacional del Pisco Sour 2017	15 000	9 000	6 000	500	13 500	1 000
79° Festival de la Vendimia Surco 2017	9 000	5 500	3 500	2 000	6 700	300
XXII Concurso Nacional de Alfombras Florales 2017	7 000	4 000	3 000	500	5 500	1 000
Tour Conociendo mi Distrito	2 075	1 220	855	993	890	192
I Feria Internacional de la Maca 2017	1 800	1 350	450	80	1 470	250
Festividad San Juan	950	570	380	90	820	40
Tour Surco Ecológico	798	451	347	585	213	-
Tour Visita al Museo	700	401	299	673	27	-
Tour Autofinanciados	655	496	159	225	305	125
Festival de la Canción Criolla	600	350	250	80	340	180
Tour Servidores de la Comunidad	390	231	159	346	44	-
Tour Ecológico	161	87	74	151	10	-
Tour Ruta Moderna	132	86	46	99	27	6
Talleres de Verano	32	18	14	32	-	-
Charlas de sensibilización turística	30	6	24	-	30	-
Visita Ciudad Gastonia	20	14	6	-	20	-

Fuente: MSS - GDS - Subgerencia de Educación, Cultura, Turismo y Deportes

GRÁFICO N° 17.1

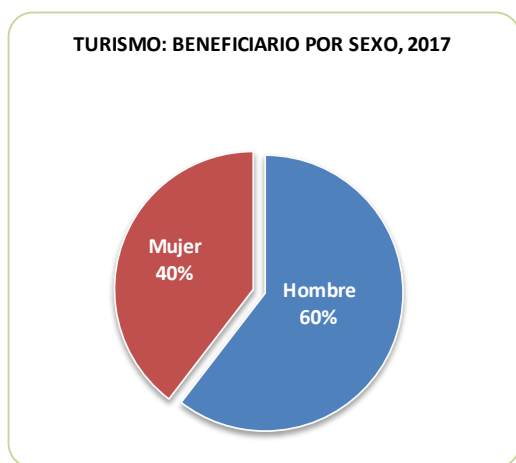
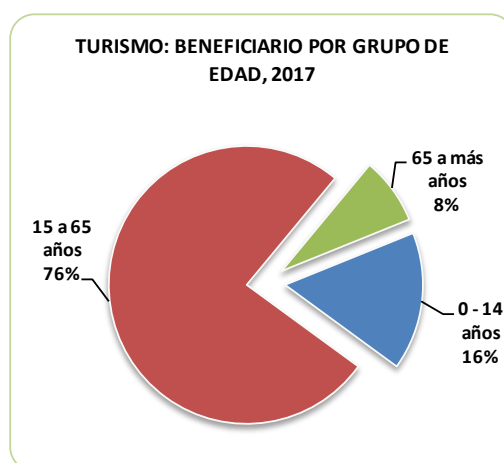


GRÁFICO N° 17.2

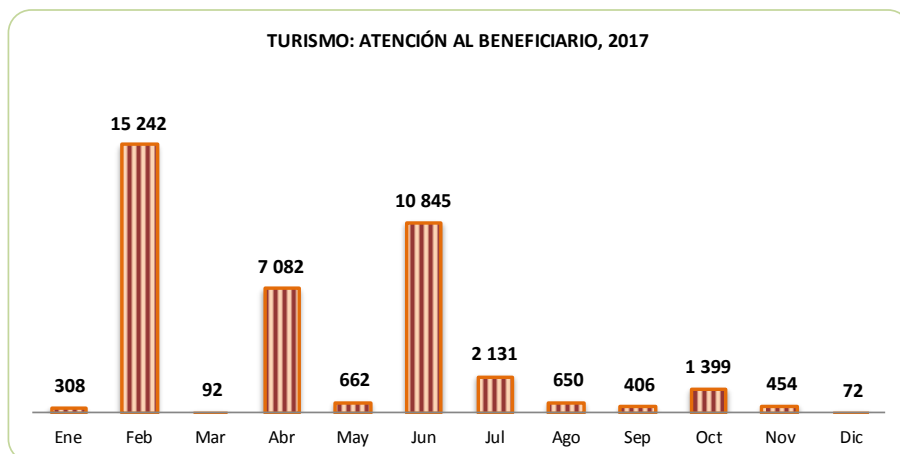


17.8 TURISMO: ACTIVIDAD / EVENTO, POR ATENCIÓN AL BENEFICIARIO, 2017

Actividad / evento	Total	Beneficiario											
		Ene	Feb	Mar	Abr	May	Jun	Jul	Ago	Sep	Oct	Nov	Dic
Total	39 343	308	15 242	92	7 082	662	10 845	2 131	650	406	1 399	454	72
XIV Festival Nacional del Pisco Sour 2017	15 000	-	15 000	-	-	-	-	-	-	-	-	-	-
79° Festival de la Vendimia Surco 2017	9 000	-	-	-	-	-	9 000	-	-	-	-	-	-
XXII Concurso Nacional de Alfombras Florales 2017	7 000	-	-	-	7 000	-	-	-	-	-	-	-	-
Tour Conociendo mi Distrito	2 075	-	135	15	64	495	255	69	340	318	384	-	-
I Feria Internacional de la Maca 2017	1 800	-	-	-	-	-	-	1 800	-	-	-	-	-
Festividad San Juan	950	-	-	-	-	-	950	-	-	-	-	-	-
Tour Surco Ecológico	798	-	-	-	18	76	428	68	-	38	170	-	-
Tour Visita al Museo	700	-	75	-	-	91	98	62	261	-	67	-	46
Tour Autofinanciados	655	278	-	77	-	-	-	-	-	-	132	142	26
Festival de la Canción Criolla	600	-	-	-	-	-	-	-	-	-	600	-	-
Tour Servidores de la Comunidad	390	-	-	-	-	-	94	-	49	50	46	151	-
Tour Ecológico	161	-	-	-	-	-	-	-	-	-	-	161	-
Tour Ruta Moderna	132	-	-	-	-	-	-	132	-	-	-	-	-
Talleres de Verano	32	-	32	-	-	-	-	-	-	-	-	-	-
Charlas de sensibilización turística	30	30	-	-	-	-	-	-	-	-	-	-	-
Visita Ciudad Gastonia	20	-	-	-	-	-	20	-	-	-	-	-	-

Fuente: MSS - GDS - Subgerencia de Educación, Cultura, Turismo y Deportes

GRÁFICO N° 17.3



17.9 TURISMO: ACTIVIDAD / EVENTO, LUGAR POR ATENCIÓN AL BENEFICIARIO,
SEXO Y GRUPO DE EDAD, 2017

Actividad / Evento Lugar	Fecha	Beneficiario	Sexo		Grupo de edad		
			Hombre	Mujer	0 - 14	15 a 65	65 a más
Total		39 343	15 563	23 780	6 354	29 896	3 093
XIV Festival Nacional del Pisco Sour 2017		15 000	6 000	9 000	500	13 500	1 000
Parque de La Amistad	3, 4 y 5 Abril	15 000	6 000	9 000	500	13 500	1 000
79° Festival de la Vendimia Surco 2017		9 000	3 500	5 500	2 000	6 700	300
Plaza Mayor de Santiago de Surco	9, 10 y 11 Junio	9 000	3 500	5 500	2 000	6 700	300
XXII Concurso Nacional de Alfombras Florales 2017		7 000	3 000	4 000	500	5 500	1 000
Plaza Mayor de Santiago de Surco	14-abr	7 000	3 000	4 000	500	5 500	1 000
Tour Conociendo mi Distrito		2 075	855	1 220	993	890	192
Casa Hacienda San Juan Grande- Museo Chavín de Huantar-Parque Voces por el Clima-Bodega de Vinos y Piscos J. Ugarelli S.	09-feb	35	3	32	2	23	10
	17-feb	40	2	38	-	25	15
Casa Iglesia Hacienda San Juan Grande-Parque Voces por el Clima	19-sep	59	23	36	54	5	-
Casa Iglesia y Ex Rancherías Hacienda San Juan Grande-Museo Chavín de Huantar-Parque Voces por el Clima - Bodega de Vinos y Piscos J. Ugarelli S.	08-jun	35	4	31	2	33	-
Casa Iglesia y Ex Rancherías Hacienda San Juan Grande	23-jun	220	86	134	200	20	-
Loma Amarilla-Casa Iglesia y Ex rancherías de Hacienda San Juan Grande	25-may	110	52	58	45	65	-
Loma Amarilla-Museo de Historia Natural de la Universidad Ricardo Palma-Parque de La Amistad	04-jul	69	29	40	65	4	-
Museo de Historia Natural de la URP- Parque de La Amistad	14-feb	30	19	11	25	5	-
	11-may	139	67	72	131	8	-
Palacio Municipal	01-sep	21	10	11	18	3	-
Parque de La Amistad	05-may	150	65	85		150	-
	17-may	96	37	59	30	66	-
	31-ago	130	62	68		130	-
	06, 07 y 08 Septiembre	164	68	96	146	18	-
	08 y 25 Octubre	384	156	228	30	189	165
Parque de La Amistad-Museo Chavín de Huantar-Escuela de Paracaidismo- Casa Iglesia San Juan Grande	27-abr	64	40	24	25	39	-

Continúa

**17.9 TURISMO: ACTIVIDAD / EVENTO, LUGAR POR ATENCIÓN AL BENEFICIARIO,
SEXO Y GRUPO DE EDAD, 2017**

Actividad / Evento Lugar	Fecha	Beneficiario	Sexo		Grupo de edad		
			Hombre	Mujer	0 - 14	15 a 65	65 a más
Parque Ecológico Loma Amarilla-Parque de La Amistad	18-ago	210	96	114	120	90	-
Parque Ecológico Loma Amarilla-Parque de La Amistad	20-sep	74	23	51	70	4	-
Parque Loma Amarilla-Parque Enrique Martinelli-Planta de Tratamiento de Agua del Rio Surco-Casa Hacienda San Juan Grande	03-feb	30	13	17	30		-
Parque Voces por el Clima	09-mar	15	-	15	-	13	2
I Feria Internacional de la Maca 2017		1 800	450	1 350	80	1 470	250
Parque de La Amistad	14, 15 y 16 Julio	1 800	450	1 350	80	1 470	250
Festividad San Juan		950	380	570	90	820	40
Casa Iglesia y Ex Rancherías Hacienda San Juan Grande	24 y 25 Junio	950	380	570	90	820	40
Tour Surco Ecológico		798	347	451	585	213	0
Loma Amarilla	30-may	40	16	24	38	2	-
	09-jun	162	62	100	150	12	-
	05-jul	68	31	37	64	4	-
Loma Amarilla-Parque Voces por el Clima-Parque de La Amistad	14-jun	39	13	26	37	2	-
	20-jun	65	20	45	63	2	-
Parque Ecológico Loma Amarilla-Parque Voces por el Clima-Parque de La Amistad	21-jun	72	23	49	70	2	-
Parque Ecológico Loma Amarilla	23-jun	90	32	58	35	55	-
	21-oct	38	15	23	19	19	-
Parque Voces por el Clima	26-abr	18	10	8	10	8	-
	25-may	36	19	17	34	2	-
Parque Voces por el Clima-Planta de Reciclaje	18-oct	32	14	18	30	2	-
	27-oct	100	70	30		100	-
Vivero Municipal-Parque Voces por el Clima	21-sep	38	22	16	35	3	-
Tour Visita al Museo		700	299	401	673	27	0
Fortaleza Real Felipe-Museo de Sitio Submarino Abato	18-jul	36	14	22	35	1	-
Museo Casa de la Moneda-Museo del Congreso y la Santa Inquisición-Museo Convento San Francisco y Catacumbas	22-feb	30	14	16	30	-	-
Museo de la Electricidad-Museo Chavín de Huantar	17-feb	15	6	9	15	-	-
Museo de la Nación-Parque de La Amistad	23-may	36	12	24	35	1	-

Continúa

17.9 TURISMO: ACTIVIDAD / EVENTO, LUGAR POR ATENCIÓN AL BENEFICIARIO,
SEXO Y GRUPO DE EDAD, 2017

Actividad / Evento Lugar	Fecha	Beneficiario	Sexo		Grupo de edad		
			Hombre	Mujer	0 - 14	15 a 65	65 a más
Museo de Sitio de Pachacamac	02-jun	53	23	30	51	2	-
	13-jun	45	16	29	43	2	-
Museo Fortaleza Real Felipe-Museo Abtao-Museo Naval	10-feb	30	12	18	30	-	-
Museo Héroes Chavín de Huantar	11-ago	57	25	32	55	2	-
	15-ago	65	31	34	63	2	-
Museo Huaca Pucllana	08-ago	55	24	31	53	2	-
Museo Metropolitano	19-may	55	21	34	53	2	-
	13-jul	26	12	14	25	1	-
	18-ago	36	17	19	35	1	-
	22-ago	48	23	25	46	2	-
	27-oct	67	28	39	64	3	-
	07-jul	46	21	25	40	6	-
Tour Autofinanciados		655	159	496	225	305	125
Eco Truly Park-Castillo-Fundo Viña la Virgen	31-ene	45	4	41	-	33	12
Visita a Planta Laive - Ate Vitarte	12, 23 y 24 Enero	90	7	83	-	60	30
Visita a Planta Lindley - Pucusana	10, 18, 19 y 26 Enero	143	12	131	-	111	32
City tour Centro Histórico de Lima	03-mar	32	5	27	-	17	15
	07-oct	30	3	27	-	19	11
Ica-Paracas	11 y 12 Marzo	45	11	34	3	32	10
Panificadora Bimbo del Perú	10 y 12 Octubre	102	45	57	98	4	-
Planta Panificadora Bimbo del Perú	02 y 08 Noviembre	117	57	60	99	18	0
Centro Histórico del Callao	02-nov	25	3	22	-	10	15
Parque Zoológico de Huachipa	01-dic	26	12	14	25	1	
Festival de la Canción Criolla		600	250	350	80	340	180
Plaza Mayor de Santiago de Surco	31 Oct y 1 Nov	600	250	350	80	340	180
Tour Servidores de la Comunidad		390	159	231	346	44	0
Palacio Municipal-Comisaria Cercado-Compañía de Bomberos Santiago de Surco 134-Parroquia Señor Divina Misericordia-Parque de la Amistad	27-jun	94	39	55	86	8	-
Palacio Municipal-Surco Salud-Comisaria Cercado-Compañía de Bomberos Santiago Apóstol 134-Parque de La Amistad	29-ago	49	23	26	45	4	-
	06-sep	31	9	22	25	6	-
	13-oct	46	18	28	40	6	-
	14-nov	75	32	43	67	8	-
	15-nov	76	31	45	68	8	-
Palacio Municipal-Parque Voces por el Clima	15-sep	19	7	12	15	4	-

Continua

**17.9 TURISMO: ACTIVIDAD / EVENTO, LUGAR POR ATENCIÓN AL BENEFICIARIO,
SEXO Y GRUPO DE EDAD, 2017**

Actividad / Evento Lugar	Fecha	Beneficiario	Sexo		Grupo de edad		
			Hombre	Mujer	0 - 14	15 a 65	65 a más
Tour Ecológico		161	74	87	151	10	0
Parque Voces por el Clima-Planta de Reciclaje	03 y 08 Noviembre	161	74	87	151	10	-
Tour Ruta Moderna		132	46	86	99	27	6
Parque de La Amistad-Miraflores-Barranco-Chorrillos-Parque de La Amistad	8, 9, 28, 29 y 30 Julio	132	46	86	99	27	6
Talleres de Verano		32	14	18	32	0	0
Biblioteca Villa Alegre	2, 15 y 16 Febrero	32	14	18	32	-	-
Charlas de sensibilización turística		30	24	6	0	30	0
Parque de La Amistad - Galería de Arte	02-ene	30	24	6	-	30	-
Visita Ciudad Gastonia		20	6	14	0	20	0
Palacio Municipal-Restaurante Meson de Surco-Parque Voces por el Clima-Parque Gastonia-Parque de La Amistad	22-jun	20	6	14	-	20	-

Fuente: MSS - GDS - Subgerencia de Educación, Cultura, Turismo y Deportes

17.10 DEPORTE: ACTIVIDAD / EVENTO, POR ATENCIÓN AL BENEFICIARIO, SEXO Y GRUPO DE EDAD, 2017

Código Tarea	Actividad / Evento	Beneficiario	Sexo		Grupo de edad		
			Hombre	Mujer	0 - 14	15 a 65	66 a más
	Total	66 554	28 074	38 480	27 609	36 086	2 859
697	Clínica Deportiva Escolar de Rugby	120	50	70	120	-	-
	Clínica Deportiva Escolar de Karate	80	30	50	80	-	-
	Clínica de Hockey en Patines	55	24	31	11	44	-
	Clínica de Skate	30	15	15	-	30	-
	Clínica Escolar de Baile	60	45	15	60	-	-
698	BiciSurco	6 288	3 215	3 073	2 687	3 590	11
	Bicicleteada Surcana 15K	2 200	900	1 300	350	1 650	200
	Noche sobre ruedas	1 654	1 069	585	169	1 077	408
	Bici Tour	200	60	140	85	115	-
	Día Mundial de la Bicicleta	90	20	70	-	90	-
699	Escuelas Deportivas autofinanciadas	2 829	971	1 858	2 029	800	-
	Creciendo con el Fútbol	2 000	750	1 250	2 000	-	-
	Final de Creciendo con el fútbol	200	-	200	145	55	-
	Escuelas Deportivas Gratuitas	1 270	400	870	841	429	-
	Clausura de Escuelas Autofinanciadas	300	100	200	300	-	-
	Clausura de Escuelas Gratuitas	150	50	100	150	-	-
700	Copa Comet Surco 2016	2 100	-	2 100	2 100	-	-
	Surco Cup de Fútbol de Menores Surco 2016	1 360	-	1 360	640	720	-
	Surco Cup de Fútbol - Liga S17	640	-	640	-	640	-
701	Surco Vive Fútbol	5 600	1 300	4 300	500	4 500	600
	Surco Cup de Fútbol	150	-	150	90	60	-
702	Torneo Interescolar de Fútbol y Vóley	470	120	350	144	326	-
	Inter Escolar de Tenis	64	32	32	64	-	-
	Inter escolar Fútbol	120	-	120	40	80	-
704	Día del Desafío	6 500	3 500	3 000	2 000	4 000	500
705	Demo de Skate	90	-	90	-	90	-
706	Masificación de escuelas deportivas	903	269	634	875	28	-
	Caravana Deportiva	200	75	125	26	75	99
	Exhibición de Fútbol Net	50	-	50	16	34	-
	Conferencia de Prensa: Escuelas Deportivas	30	6	24	-	23	7
707	Vive Surco	3 464	2 499	965	554	2 850	60
	Fitness en el Arco Morisco	1 081	1 042	39	-	1 081	-
	Actívate Dominical	785	411	374	100	623	62
	Master Class de Baile	585	461	124	15	570	-
	Gold's Gym en tu Parque	365	22	343	365	-	-
	Aeroton	300	282	18	-	300	-
	Fitness Nitgh	180	170	10	-	180	-
	Actívate Surco	60	50	10	-	45	15
	Domingos Deportivos con VO2	24	15	9	-	24	-
	Baila Surcano	25	23	2	-	25	-
708	ABC del Tenis	6 559	3 034	3 525	6 559	-	-
709	Maratón Recreativa Surco 10K	2 000	800	1 200	-	1 900	100
	Carrera Vuelta a los Álamos 6K	1 500	670	830	150	1 150	200
	Caminata 4K	3 500	2 000	1 500	500	2 800	200
	Urban Race	400	42	358	34	366	-
	Carrera Caminata Los Álamos 6K	900	400	500	30	750	120
	Surco Runners 3K	110	60	50	-	110	-
	Campeonato de Cross training	50	10	40	-	50	-

Continúa

17.10 DEPORTE: ACTIVIDAD / EVENTO, POR ATENCIÓN AL BENEFICIARIO, SEXO Y GRUPO DE EDAD, 2017

Código Tarea	Actividad / Evento	Beneficiario	Sexo		Grupo de edad		
			Hombre	Mujer	0 - 14	15 a 65	66 a más
710	Copa Asociación de Fútbol	600	-	600	520	80	-
	Copa Federación de Fútbol de Menores	1 159	78	1 081	655	474	30
	Torneo de Tenis Express	360	-	360	-	360	-
	Match de Taekwondo	150	50	100	130	20	-
	Torneo de Bmx	110	20	90	70	40	-
	Simultanea de Ajedrez	135	40	95	80	50	-
	Torneo de Skate On Wheel	70	-	70	45	25	-
	II Relámpago de vóley Master	60	60	-	-	48	12
	Relámpago de Básquet Femenino	60	60	-	-	60	-
	Relámpago de vóley master	60	60	-	-	60	-
	Torneo de Fulbito de Mesa	50	10	40	-	50	-
711	Festival de Tenis	200	60	140	200	-	-
	Festival Multidisciplinario interno	500	200	300	350	150	-
	Festival de Vóley	100	100	-	100	-	-
	Festival de Básquet	80	40	40	80	-	-
	Relámpago de Básquet libre	30	-	30	-	30	-
	Festival de Básquet de menores	80	32	48	69	11	-
712	Becas de Natación Escolar	716	314	402	716	-	-
	Becas de Natación Adulto Mayor	200	169	31	-	-	200
	Natación es Vida	10	7	3	-	-	10
Otro	Otras actividades	4 133	1 782	2 351	765	3 348	20

Fuente: MSS - GDS - Subgerencia de Educación, Cultura, Turismo y Deportes

GRÁFICO N° 17.4



17.11 DEPORTE: ACTIVIDAD / EVENTO POR ATENCIÓN AL BENEFICIARIO, 2017

Actividad / Evento	Total	Beneficiario											
		Ene	Feb	Mar	Abr	May	Jun	Jul	Ago	Sep	Oct	Nov	Dic
Total	66 554	14 523	6 615	2 113	4 266	14 593	5 391	5 369	2 395	2 214	3 354	4 276	1 445
Clínica Deportiva Escolar de Rugby	120	-	-	-	120	-	-	-	-	-	-	-	-
Clínica Deportiva Escolar de Karate	80	-	-	-	80	-	-	-	-	-	-	-	-
Clínica de Hockey en Patines	55	-	-	15	-	-	-	40	-	-	-	-	-
Clínica de Skate	30	-	-	30	-	-	-	-	-	-	-	-	-
Clínica Escolar de Baile	60	-	-	-	-	60	-	-	-	-	-	-	-
BiciSurco	6 288	856	912	452	461	616	427	410	591	846	717	-	-
Bicicleteada Surcana 15K	2 200	2 200	-	-	-	-	-	-	-	-	-	-	-
Noche sobre Ruedas	1 654	1 500	-	-	-	-	-	-	27	-	127	-	-
Bici Tour	200	-	80	-	-	120	-	-	-	-	-	-	-
Día Mundial de la Bicicleta	90	-	-	-	90	-	-	-	-	-	-	-	-
Escuelas Deportivas autofinanciadas	2 829	765	694	200	200	200	200	200	98	96	88	88	-
Creciendo con el futbol	2 000	-	-	-	500	500	500	500	-	-	-	-	-
Final de Creciendo con el futbol	200	-	-	-	-	-	-	200	-	-	-	-	-
Escuelas Deportivas Gratuitas	1 270	550	150	80	80	80	80	39	64	55	46	46	-
Clausura de Escuelas Autofinanciadas	300	-	300	-	-	-	-	-	-	-	-	-	-
Clausura de Escuelas Gratuitas	150	-	150	-	-	-	-	-	-	-	-	-	-
Copa Comet Surco 2016	2 100	-	1 800	300	-	-	-	-	-	-	-	-	-
Surco Cup de Fútbol de Menores Surco 2016	1 360	-	1 280	80	-	-	-	-	-	-	-	-	-
Surco Cup de Fútbol - Liga S17	640	-	-	-	160	160	160	160	-	-	-	-	-
Surco Vive Fútbol	5 600	5 600	-	-	-	-	-	-	-	-	-	-	-
Surco Cup de Fútbol	150	-	-	-	-	-	-	150	-	-	-	-	-
Torneo Interescolar de Fútbol y Vóley	470	-	-	-	-	-	-	-	-	-	470	-	-
Inter escolar de Tennis	64	-	-	-	-	64	-	-	-	-	-	-	-
Inter escolar Fútbol	120	-	-	-	-	-	-	120	-	-	-	-	-
Día del Desafío	6 500	-	-	-	-	6 500	-	-	-	-	-	-	-
Demo de Skate	90	-	-	-	-	-	90	-	-	-	-	-	-
Masificación de escuelas deportivas	903	-	-	-	-	-	-	-	-	299	302	302	-
Caravana Deportiva	200	-	-	-	-	-	-	200	-	-	-	-	-
Exhibición de fútbol net	50	-	-	-	-	-	-	50	-	-	-	-	-
Conferencia de Prensa Masificación de Escuelas Deportivas	30	-	-	-	-	-	-	30	-	-	-	-	-
Fitness en el Arco Morisco	1 081	-	160	160	120	120	120	200	133	-	-	68	-
Vive Surco	3 464	-	480	480	360	360	360	600	419	-	-	405	-
Actívate Dominical	785	-	-	-	-	-	-	-	-	364	421	-	-
Master Class de Baile	585	-	-	-	30	130	70	130	55	-	-	170	-
Golds Gym en tu Parque	365	-	85	55	75	75	75	-	-	-	-	-	-
Aeroton	300	-	-	-	-	-	-	300	-	-	-	-	-
Fitness nitgh	180	-	-	-	30	90	60	-	-	-	-	-	-
Actívate Surco	60	60	-	-	-	-	-	-	-	-	-	-	-
Domingos Deportivos con VO2	24	-	-	-	-	-	-	-	-	-	-	24	-
Baila Surcano	25	-	-	-	-	-	-	-	-	25	-	-	-
ABC del Tenis	6 559	-	-	-	1 180	1 180	1 180	1 180	145	134	780	780	-
Maratón Recreativa Surco 10K	2 000	-	-	-	-	-	-	-	-	-	-	2 000	-
Carrera Vuelta a los Álamos 6K	1 500	1 500	-	-	-	-	-	-	-	-	-	-	-
Caminata 4K	3 500	-	-	-	-	3 500	-	-	-	-	-	-	-
Urban Race	400	-	-	-	-	-	-	-	400	-	-	-	-
Carrera Caminata Los Álamos 6K	900	-	-	-	-	-	900	-	-	-	-	-	-
Surco Runners 3K	110	-	-	-	110	-	-	-	-	-	-	-	-
Campeonato de Crosstraining	50	50	-	-	-	-	-	-	-	-	-	-	-

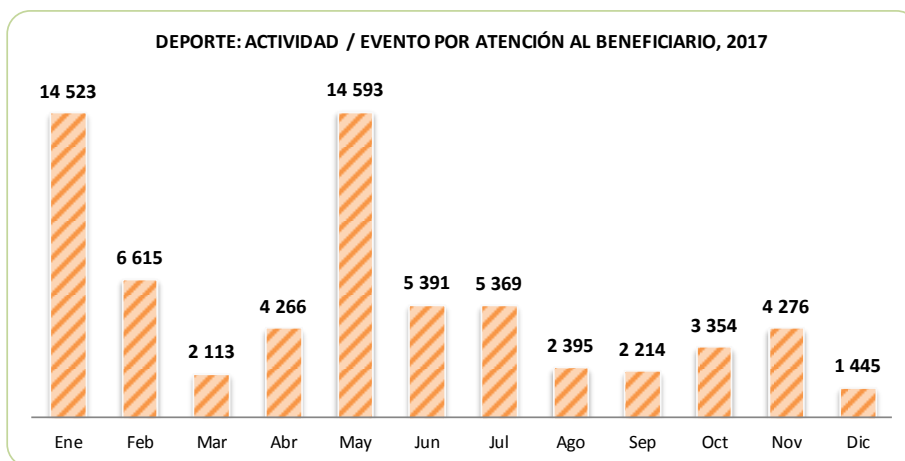
Continua

17.11 DEPORTE: ACTIVIDAD / EVENTO POR ATENCIÓN AL BENEFICIARIO, 2017

Actividad / Evento	Total	Beneficiario											
		Ene	Feb	Mar	Abr	May	Jun	Jul	Ago	Sep	Oct	Nov	Dic
Copa Asociación de Fútbol	600	-	-	-	120	120	120	120	120	-	-	-	-
Copa Federación de Fútbol de Menores	1 159	-	-	-	120	120	120	120	120	179	199	181	-
Torneo de Tenis Express	360	-	-	-	-	-	180	180	-	-	-	-	-
Match de Taekwondo	150	-	-	-	-	-	150	-	-	-	-	-	-
Torneo de Bmx	110	-	-	-	-	-	110	-	-	-	-	-	-
Simultanea de Ajedrez	135	-	-	40	40	55	-	-	-	-	-	-	-
Torneo de skate On wheels	70	-	-	-	-	-	70	-	-	-	-	-	-
II Relámpago de vóley Master	60	-	-	-	-	-	-	60	-	-	-	-	-
Relámpago de básquet femenino	60	-	-	-	-	-	60	-	-	-	-	-	-
Relámpago de vóley master	60	-	-	-	-	60	-	-	-	-	-	-	-
Torneo de fulbito de mesa	50	-	-	-	-	50	-	-	-	-	-	-	-
Festival de Tenis	200	-	200	-	-	-	-	-	-	-	-	-	-
Festival Multidisciplinario interno	500	500	-	-	-	-	-	-	-	-	-	-	-
Festival de Vóley	100	-	100	-	-	-	-	-	-	-	-	-	-
Festival de Básquet	80	-	80	-	-	-	-	-	-	-	-	-	-
Relámpago de básquet libre	30	-	-	-	-	30	-	-	-	-	-	-	-
Festival de Básquet de menores	80	-	-	-	-	-	-	80	-	-	-	-	-
Becas de Natación Escolar	716	-	-	-	120	120	120	120	57	59	60	60	-
Becas de Natación Adulto Mayor	200	-	-	-	25	25	25	25	25	25	25	25	-
Natación es Vida	10	-	-	-	-	-	-	-	-	-	-	-	10
Varias actividades	4 133	942	144	221	245	258	214	155	141	132	119	127	1 435

Fuente: MSS - GDS - Subgerencia de Educación, Cultura, Turismo y Deportes

GRÁFICO N° 17.5



17.12 DEPORTE: ACTIVIDAD / EVENTO, LUGAR POR ATENCION AL BENEFICIARIO,
SEXO, GRUPO DE EDAD Y SECTOR, 2017

Actividad / Evento / Lugar	Mes	Beneficiario	Sexo		Grupo de edad			Sector
			Hombre	Mujer	0 - 14	15 a 65	65 a más	
Total		66 554	38 480	28 074	27 609	36 086	2 859	
ABC del Tenis		6 559	3 525	3 034	6 559	0	0	
I.E. Fátima	Abr	560	300	260	560	-	-	1
	May	560	300	260	560	-	-	1
I.E. Jorge Chávez	Abr	620	340	280	620	-	-	1
	May	620	340	280	620	-	-	1
I.E. Abraham Roldan Poma	Jun	560	300	260	560	-	-	1
	Jul	560	300	260	560	-	-	1
	Ago	69	25	44	69	-	-	1
	Sep	66	27	39	66	-	-	1
	Oct	310	170	140	310	-	-	1
	Nov	310	170	140	310	-	-	1
I.E. Manuel Polo Jiménez	Jun	620	340	280	620	-	-	1
	Jul	620	340	280	620	-	-	1
	Ago	76	35	41	76	-	-	1
	Sep	68	38	30	68	-	-	1
	Oct	470	250	220	470	-	-	1
	Nov	470	250	220	470	-	-	1
Actívate Dominical		785	374	411	100	623	62	
Monte de los Olivos	Sep	364	173	191	34	302	28	3
	Oct	421	201	220	66	321	34	3
Actívate Surco		60	10	50	0	45	15	
Álamos - ANR - Jul Escobar	Ene	60	10	50	-	45	15	2, 4 y 7
Aeroton		300	18	282	0	300	0	
Losa Centenario	Jul	300	18	282	-	300	-	9
Becas de Natación Adulto Mayr		200	31	169	0	0	200	
Natación es Vida	Abr	5	-	5	-	-	5	6
	May	5	-	5	-	-	5	6
	Jun	5	-	5	-	-	5	6
	Jul	5	-	5	-	-	5	6
	Ago	5	-	5	-	-	5	6
	Sep	5	-	5	-	-	5	6
	Oct	5	-	5	-	-	5	6
	Nov	5	-	5	-	-	5	6
Piscina de Johnny Bello	Abr	20	-	15	-	-	20	7
	May	20	-	15	-	-	20	7
	Jun	20	-	15	-	-	20	7
	Jul	20	-	15	-	-	20	7
	Ago	20	-	15	-	-	20	7
	Sep	20	-	20	-	-	20	7
	Oct	20	-	17	-	-	20	7
	Nov	20	-	17	-	-	20	7
Baila Surcano		25	2	23	0	25	0	
Casa del Vecino	Sep	25	2	23	-	25	-	5

Continúa

**17.12 DEPORTE: ACTIVIDAD / EVENTO, LUGAR POR ATENCION AL BENEFICIARIO,
SEXO, GRUPO DE EDAD Y SECTOR, 2017**

Actividad / Evento / Lugar	Mes	Beneficiario	Sexo		Grupo de edad			Sector
			Hombre	Mujer	0 - 14	15 a 65	65 a más	
Bicicleteada Surcana 15k		2 200	1 300	900	350	1 650	200	
Santiago Apóstol	Ene	2 200	1 300	900	350	1 650	200	1
Varias actividades		4 133	2 351	1 782	765	3 348	20	
Estación Ricardo Palma Av. Benavides	Ene	357	287	70	-	357	-	6
	Feb	79	45	34	12	67	-	6
	Mar	81	45	36	12	69	-	6
	Abr	98	45	53	12	86	-	6
	May	105	45	60	12	93	-	6
	Jun	77	45	32	12	65	-	6
	Jul	56	30	26	12	44	-	6
	Ago	62	24	38	-	61	1	6
	Sep	65	31	34	-	65	-	6
	Oct	62	29	33	-	62	-	6
	Nov	63	31	32	-	63	-	6
Estación Precursores - Av. Primavera	Enero	585	400	185	-	585	-	7
	Feb	65	40	25	10	55	-	7
	Mar	140	80	60	15	125	-	7
	Abr	147	80	67	15	132	-	7
	May	153	80	73	15	138	-	7
	Jun	137	85	52	15	122	-	7
	Jul	99	50	49	15	84	-	7
	Ago	79	34	45	-	77	2	7
	Sep	67	29	38	-	67	-	7
Av. Primavera con Av. De los Precursores	Oct	57	31	26	-	57	-	7
	Nov	64	35	29	-	64	-	7
Parque de la Amistad	Dic	14	-	14	-	14	-	3
	Dic	16	-	16	-	16	-	3
	Dic	11	-	11	-	11	-	3
Monte de los Olivos	Dic	89	44	45	12	68	9	3
	Dic	77	32	45	7	70	-	3
	Dic	81	41	40	6	75	-	3
Av. Benavides	Dic	36	21	15	-	36	-	6
Av. Primavera	Dic	31	20	11	-	31	-	7
Parque Enrique Martinelli Freundt	Dic	712	345	367	289	421	2	4
	Dic	52	27	25	3	43	6	4
Parque El Derby (Av. Manuel Olguín cdra. 8)	Dic	17	14	3	-	17	-	8
Tren del Saber III, Villa Libertad, IEP Manuel Polo Jiménez, Losa El Totoral, Tren del Saber I, Losa La Cruceta, AA.HH. Mateo Pumacahua	Dic	299	206	93	291	8	-	1,2,8,9
Becas de Natación Escolar		716	402	314	716	0	0	
Piscina de Johnny Bello	Abr	120	70	50	120	-	-	7
	May	120	70	50	120	-	-	7
	Jun	120	70	50	120	-	-	7
	Jul	120	70	50	120	-	-	7
	Ago	57	32	25	57	-	-	7
	Sep	59	30	29	59	-	-	7
	Oct	60	30	30	60	-	-	7
	Nov	60	30	30	60	-	-	7

Continúa

17.12 DEPORTE: ACTIVIDAD / EVENTO, LUGAR POR ATENCION AL BENEFICIARIO,
SEXO, GRUPO DE EDAD Y SECTOR, 2017

Actividad / Evento / Lugar	Mes	Beneficiario	Sexo		Grupo de edad			Sector
			Hombre	Mujer	0 - 14	15 a 65	65 a más	
Bici Tour		200	140	60	85	115	0	
Surco Cercado	Feb	80	50	30	80	-	-	1
Alrededores de Surco	May	120	90	30	5	115	-	1 al 5
BiciSurco		6 288	3 073	3 215	2 687	3 590	11	
Parque Enrique Martinelli Freundt	Enero	856	400	456	500	356	-	4
	Feb	912	430	482	600	312	-	4
	Mar	452	250	202	243	209	-	4
	Abr	461	107	354	15	446	-	4
	May	616	416	200	146	470	-	4
	Jun	427	150	277	209	218	-	4
	Jul	410	150	260	200	210	-	4
	Ago	591	324	267	167	420	4	4
	Sep	846	457	389	340	504	2	4
Oct	717	389	328	267	445	5	4	
Caminata4 K		3 500	1 500	2 000	500	2 800	200	
Jockey Plaza	May	3 500	1 500	2 000	500	2 800	200	7
Campeonato de Cross training		50	40	10	0	50	0	
Loma Amarilla	Enero	50	40	10	-	50	-	3
Caravana Deportiva		200	125	75	26	75	99	
Próceres con Precursores	Jul	200	125	75	26	75	99	2
Carrera Caminata Los Álamos 6k		900	500	400	30	750	120	
Los Álamos	Jun	900	500	400	30	750	120	7
Carrera Vuelta a los Álamos 6k		1 500	830	670	150	1 150	200	
Los Álamos	Enero	1 500	830	670	150	1 150	200	7
Clausura de Escuelas Autofinanciadas		300	200	100	300	0	0	
Complejo Deportivo Loma Amarilla	Feb	300	200	100	300	-	-	3
Clausura de Escuelas Gratuitas		150	100	50	150	0	0	
Complejo Deportivo Sagitario	Feb	150	100	50	150	-	-	2
Clínica de Hockey en Patines		55	31	24	11	44	0	
Casa del Vecino	Mar	15	3	12	11	4	-	5
	Jul	40	28	12	-	40	-	5
Clínica de Skate		30	15	15	0	30	0	
Complejo Deportivo Loma Amarilla	Mar	30	15	15	-	30	-	3
Clínica Deportiva Escolar de Karate		80	50	30	80	0	0	
I.E. Abraham Roldan Poma	Abr	80	50	30	80	-	-	1
Clínica Deportiva Escolar de Rugby		120	70	50	120	0	0	
I.E. Abraham Roldan Poma	Abr	120	70	50	120	-	-	1
Clínica Escolar de Baile		60	15	45	60	0	0	
I.E. Abraham Roldan Poma	May	60	15	45	60	-	-	1
Conferencia de Prensa: Escuelas Deportivas		30	24	6	0	23	7	
Complejo Deportivo Loma Amarilla	Jul	30	24	6	-	23	7	3

Continúa

**17.12 DEPORTE: ACTIVIDAD / EVENTO, LUGAR POR ATENCION AL BENEFICIARIO,
SEXO, GRUPO DE EDAD Y SECTOR, 2017**

Actividad / Evento / Lugar	Mes	Beneficiario	Sexo		Grupo de edad			Sector
			Hombre	Mujer	0 - 14	15 a 65	65 a más	
Copa Asociación de Futbol		600	600	0	520	80	0	
Estadio Jul Montjoy	Abr	120	120	-	120	-	-	1
	May	120	120	-	100	20	-	1
	Jun	120	120	-	100	20	-	1
	Jul	120	120	-	100	20	-	1
	Ago	120	120	-	100	20	-	1
Copa Comet Surco 2016		2 100	2 100	0	2 100	0	0	
Estadio Jul Montjoy Guizado	Feb	600	600	-	600	-	-	1
	Feb	600	600	-	600	-	-	1
	Feb	600	600	-	600	-	-	1
	Mar	300	300	-	300	-	-	1
Copa Federación de Futbol de Menores		1 159	1 081	78	655	474	30	
Estadio Jul Montjoy Guizado	Abr	120	120	-	120	-	-	1
	May	120	120	-	100	20	-	1
	Jun	120	120	-	100	20	-	1
	Jul	120	120	-	100	20	-	1
	Ago	120	120	-	100	20	-	1
	Sep	179	145	34	45	122	12	1
	Oct	199	176	23	45	145	9	1
	Nov	181	160	21	45	127	9	1
Creciendo con el Futbol		2 000	1 250	750	2 000	0	0	
Complejo Deportivo Santiago Apóstol	Abr	500	500	-	500	-	-	1
	May	500	250	250	500	-	-	1
	Jun	500	250	250	500	-	-	1
	Jul	500	250	250	500	-	-	1
Demo de Skate		90	90	0	0	90	0	
Skate park Loma Amarilla	Jun	90	90	-	-	90	-	3
Día del Desafío		6 500	3 000	3 500	2 000	4 000	500	
Todo Surco	May	6 500	3 000	3 500	2 000	4 000	500	1 al 8
Día Mundial de la Bicicleta		90	70	20	0	90	0	
Parque Martinelli	Abr	90	70	20	-	90	-	1
Escuelas Deportivas Autofinanciadas		2 829	1 858	971	2 029	800	0	
Complejo Deportivo Loma Amarilla - Casa del Vecino - Estadio Jul Montjoy	Enero	765	400	365	300	465	-	1,3,4
	Feb	694	490	204	500	194	-	3
	Mar	200	150	50	180	20	-	3
	Abr	200	150	50	180	20	-	3
	May	200	150	50	180	20	-	3
	Jun	200	150	50	180	20	-	3
	Jul	200	150	50	180	20	-	1,3,5
	Ago	98	57	41	87	11	-	1,3,5
	Sep	96	57	39	84	12	-	1,3,5
	Oct	88	52	36	79	9	-	1,3,5
	Nov	88	52	36	79	9	-	1,3,5

Continúa

17.12 DEPORTE: ACTIVIDAD / EVENTO, LUGAR POR ATENCION AL BENEFICIARIO,
SEXO, GRUPO DE EDAD Y SECTOR, 2017

Actividad / Evento / Lugar	Mes	Beneficiario	Sexo		Grupo de edad			Sector
			Hombre	Mujer	0 - 14	15 a 65	65 a más	
Domingos Deportivos con VO2		24	9	15	0	24	0	
Parque Cesar Vallejo	Nov	24	9	15	-	24	-	
Escuelas Deportivas Gratuitas		1 270	870	400	841	429	0	
Tren del Saber 3 - Viñedos - Mateo Pumacahua - Colegio Jorge Chávez - Loma amarilla - Bunker de Pepe Salem - Gym Lima Fitness La Alborada - Cancha Las Cañitas	Enero	550	380	170	250	300	-	1,2,3,9
Cooviecma - Las Dunas - Mateo Pumacahua - San Carlos - Rodrigo Franco - Residencial Surco	Feb	150	130	20	100	50	-	1,2,7,9
	Mar	80	60	20	65	15	-	1,2,7,9
	Abr	80	60	20	65	15	-	1,2,7,9
	May	80	60	20	65	15	-	1,2,7,9
	Jun	80	60	20	65	15	-	1,2,7,9
	Jul	39	18	21	25	14	-	1,2,7,9
	Ago	64	36	28	59	5	-	1,2,7,9
	Sep	55	26	29	55	0	-	1,2,7,9
	Oct	46	20	26	46	0	-	1,2,7,9
	Nov	46	20	26	46	0	-	1,2,7,9
Exhibición de Futbol Net		50	50	0	16	34	0	
Urb. La Cruceta	Jul	50	50	0	16	34	-	2
Festival de Básquet		80	40	40	80	0	0	
Casa del Vecino	Feb	80	40	40	80	-	-	3
Festival de Básquet de Menores		80	48	32	69	11	0	
Casa del Vecino	Jul	80	48	32	69	11	-	5
Festival de Tenis		200	140	60	200	0	0	
Complejo Deportivo Tenis San Ignacio	Feb	200	140	60	200	-	-	7
Festival de Vóley		100	0	100	100	0	0	
Complejo Deportivo Loma Amarilla	Feb	100	-	100	100	-	-	3
Festival Multidisciplinario Interno		500	300	200	350	150	0	
Loma Amarilla	Enero	500	300	200	350	150	-	3
Final de Creciendo con el Futbol		200	200	0	145	55	0	
Complejo Deportivo Santiago Apóstol	Jul	200	200	-	145	55	-	1
Fitness Night		180	10	170	0	180	0	
Parque Humberto Cabrera	Abr	15	5	10	-	15	-	7
Parque José de Olavegoya	Abr	15	5	10	-	15	-	7
	Jun	30	-	30	-	30	-	7
Parque Los Ingenieros	May	30	-	30	-	30	-	7
Parque Jacaranda	May	30	-	30	-	30	-	7
Parque Los Álamos	May	30	-	30	-	30	-	7
Parque Casuarinas	Jun	30	-	30	-	30	-	7
	Jun	-	-	-	-	-	-	7

Continúa

**17.12 DEPORTE: ACTIVIDAD / EVENTO, LUGAR POR ATENCION AL BENEFICIARIO,
SEXO, GRUPO DE EDAD Y SECTOR, 2017**

Actividad / Evento / Lugar	Mes	Beneficiario	Sexo		Grupo de edad			Sector
			Hombre	Mujer	0 - 14	15 a 65	65 a más	
Fitness en el Arco Morisco		1 081	39	1 042	0	1 081	0	
Parque de la Amistad	Feb	40	2	38	-	40	-	3
	Feb	40	-	40	-	40	-	3
	Feb	40	2	38	-	40	-	3
	Feb	40	-	40	-	40	-	3
	Mar	40	2	38	-	40	-	3
	Mar	40	-	40	-	40	-	3
	Mar	40	2	38	-	40	-	3
	Mar	40	-	40	-	40	-	3
	Abr	40	2	38	-	40	-	3
	Abr	40	-	40	-	40	-	3
	Abr	40	2	38	-	40	-	3
	May	40	2	38	-	40	-	3
	May	40	-	40	-	40	-	3
	May	40	2	38	-	40	-	3
	Jun	40	2	38	-	40	-	3
	Jun	40	-	40	-	40	-	3
	Jun	40	2	38	-	40	-	3
	Jul	40	2	38	-	40	-	3
	Jul	40	2	38	-	40	-	3
	Jul	40	4	36	-	40	-	3
	Jul	40	2	38	-	40	-	3
	Jul	40	2	38	-	40	-	3
	Ago	26	1	25	-	26	-	3
	Ago	29	2	27	-	29	-	3
	Ago	37	1	36	-	37	-	3
	Ago	41	3	38	-	41	-	3
	Nov	16	-	16	-	16	-	3
	Nov	18	-	18	-	18	-	3
Nov	15	-	15	-	15	-	3	
Nov	19	-	19	-	19	-	3	
II Relámpago de Vóley Master		60	0	60	0	48	12	
Complejo Deportivo Loma Amarilla	Jul	60	-	60	-	48	12	3
Inter Escolar de Tenis		64	32	32	64	0	0	
Complejo de Tenis San Ignacio	May	64	32	32	64	-	-	7
Inter escolar Futsal		120	120	0	40	80	0	
Complejo Deportivo Loma Amarilla	Jul	120	120	-	40	80	-	3
Master Class de Baile		585	124	461	15	570	0	
Santa Isabel de Villa	Abr	30	-	30	15	15	-	9
Losa de los Viñedos	May	30	-	30	-	30	-	2
Casa del Vecino	May	100	-	100	-	100	-	5
Losa de Sagitario	Jun	70	-	70	-	70	-	2
Losa de Cruceta	Jul	70	-	70	-	70	-	2
Urb. La Cruceta	Jul	60	56	4	-	60	-	2
Arco Morisco del Parque de la Amistad	Ago	55	48	7	-	55	-	3
losa Loma Amarilla	Nov	170	20	150	-	170	-	3

Continúa

17.12 DEPORTE: ACTIVIDAD / EVENTO, LUGAR POR ATENCION AL BENEFICIARIO,
SEXO, GRUPO DE EDAD Y SECTOR, 2017

Actividad / Evento / Lugar	Mes	Beneficiario	Sexo		Grupo de edad			Sector
			Hombre	Mujer	0 - 14	15 a 65	65 a más	
Maratón Recreativa Surco 10K		2 903	1 834	1 069	875	1 928	100	
Tren del Saber III, Villa Libertad, I.E.P Manuel Polo Jiménez, Losa El Totoral, Tren del Saber I, Losa La Cruceta, AA.HH. Mateo Pumacahua	Sep	299	206	93	291	8	-	1,2,8,9
	Oct	302	214	88	292	10	-	1,2,8,9
	Nov	302	214	88	292	10	-	1,2,8,9
Av. Manuel Olgúin cdra. 5	Nov	2 000	1 200	800	-	1 900	100	5
Golds Gym en tu Parque		365	343	22	365	0	0	
Parque Maria Reiche	Feb	15	8	7	15	-	-	5
	Feb	30	15	15	30	-	-	5
Parque El Periodista	Feb	20	20	-	20	-	-	5
	Feb	20	20	-	20	-	-	5
	Mar	15	15	-	15	-	-	5
Parque El Alvaríño	Mar	20	20	-	20	-	-	5
	Mar	20	20	-	20	-	-	5
Parque La Alborada	Abr	15	15	-	15	-	-	5
	Abr	20	20	-	20	-	-	5
	Abr	20	20	-	20	-	-	5
Parque Las Gardenias	Abr	20	20	-	20	-	-	5
Parque Segovia	May	15	15	-	15	-	-	5
	May	20	20	-	20	-	-	5
	May	20	20	-	20	-	-	5
	May	20	20	-	20	-	-	5
Parque Fátima	Jun	15	15	-	15	-	-	5
	Jun	20	20	-	20	-	-	5
Parque La Coruña	Jun	20	20	-	20	-	-	5
	Jun	20	20	-	20	-	-	5
Match de Taekwondo		150	100	50	130	20	0	
Coliseo Alcides Vigo	Jun	150	100	50	130	20	-	5
Natación es Vida		10	3	7	0	0	10	
	Dic	10	3	7	-	-	10	6
Noche sobre ruedas		1 654	585	1 069	169	1 077	408	
Parque Enrique Martinelli Freundt	Enero	1 500	500	1 000	150	950	400	4
	Ago	27	10	17	5	22	-	4
	Oct	60	37	23	6	51	3	4
	Oct	67	38	29	8	54	5	5
Relámpago de Básquet Femenino		60	0	60	0	60	0	
Complejo Deportivo Loma Amarilla	Jun	60	-	60	-	60	-	3
Relámpago de Básquet Libre		30	30	0	0	30	0	
Complejo Deportivo de Loma Amarilla	May	30	30	-	-	30	-	3
Relámpago de Vóley Master		60	0	60	0	60	0	
Casa del Vecino	May	60	-	60	-	60	-	5
Surco Cup de Futsal		150	150	0	90	60	0	
Complejo Deportivo Loma Amarilla	Jul	150	150	-	90	60	-	3

Continúa

**17.12 DEPORTE: ACTIVIDAD / EVENTO, LUGAR POR ATENCION AL BENEFICIARIO,
SEXO, GRUPO DE EDAD Y SECTOR, 2017**

Actividad / Evento / Lugar	Mes	Beneficiario	Sexo		Grupo de edad			Sector
			Hombre	Mujer	0 - 14	15 a 65	65 a más	
Simultanea de Ajedrez		135	95	40	80	50	5	
Parque Julito Escobar	Mar	40	30	10	25	15	-	2
	Abr	40	30	10	25	15	-	2
	May	55	35	20	30	20	5	2
Surco Cup de Futsal - Liga S17		640	640	0	0	640	0	
Complejo Deportivo Loma Amarilla	Abr	160	160	-	-	160	-	3
	May	160	160	-	-	160	-	3
	Jun	160	160	-	-	160	-	3
	Jul	160	160	-	-	160	-	3
Surco Cup de Futsal de Menores Surco 2017		1 360	1 360	0	640	720	0	
Complejo Deportivo Loma Amarilla	Feb	320	320	-	150	170	-	3
	Feb	320	320	-	150	170	-	3
	Feb	320	320	-	150	170	-	3
	Feb	320	320	-	150	170	-	3
	Mar	80	80	-	40	40	-	3
Surco Runners 3K		110	50	60	0	110	0	
Parque las Casuarinas	Abr	50	20	30	-	50	-	7
	Abr	30	15	15	-	30	-	7
	Abr	30	15	15	-	30	-	7
Surco Vive Fútbol		5 600	4 300	1 300	500	4 500	600	
Estadio Jul Montjoy	Enero	5 600	4 300	1 300	500	4 500	600	1
Torneo de Bmx		110	90	20	70	40	0	
Circuito Temporal de BMX	Jun	110	90	20	70	40	-	2
Torneo de Fulbito de Mesa		50	40	10	0	50	0	
Losa de Sagitario	May	50	40	10	-	50	-	2
Torneo de Skate On Wheel		70	70	0	45	25	0	
Skatepark La Cruceta	Jun	70	70	-	45	25	-	2
Torneo de Tenis Express		360	360	0	0	360	0	
Complejo Deportivo Tenis San Ignacio	Jun	180	180	-	-	180	-	7
	Jul	180	180	-	-	180	-	7
Torneo Interescolar de Futsal y Vóley		470	350	120	144	326	0	
Loma Amarilla	Oct	470	350	120	144	326	-	3
Urban Race		400	358	42	34	366	0	
Av. Próceres cdra. 4	Ago	400	358	42	34	366	-	2
Vive Surco		3 464	965	2 499	554	2 850	60	
Monte de los Olivos	Feb	480	120	360	80	400	-	3
	Mar	480	120	360	80	400	-	3
	Abr	360	90	270	60	300	-	3
	May	360	90	270	60	300	-	3
	Jun	360	90	270	60	300	-	3
	Jul	600	150	450	100	500	-	3
	Ago	419	134	285	32	363	24	3
	Nov	405	171	234	82	287	36	3

Fuente: MSS - GDS - Subgerencia de Educación, Cultura, Turismo y Deportes

17.13 BIBLIOTECA MUNICIPAL: SERVICIO DE LECTURA EN SALA, USUARIO ATENDIDO POR TIPO DE BIBLIOTECA, 2017

Mes	Total	Usuario				
		Biblioteca Central	Tren del Saber I	Tren del Saber II	Tren del Saber III	Tren del Saber IV
Total	13 403	1 176	3 361	104	8 515	247
Enero	1 208	45	85	8	1 018	52
Febrero	870	35	90	29	716	-
Marzo	514	25	138	10	330	11
Abril	1 031	208	182	14	617	10
Mayo	1 221	176	250	4	735	56
Junio	1 524	253	328	8	894	41
Julio	1 195	120	367	9	665	34
Agosto	1 234	104	507	5	618	-
Septiembre	1 511	63	576	7	822	43
Octubre	1 280	21	395	5	859	-
Noviembre	1 233	57	366	-	810	-
Diciembre	582	69	77	5	431	-

Fuente: MSS - GDS - Subgerencia de Educación, Cultura, Turismo y Deportes

GRÁFICO N° 17.6

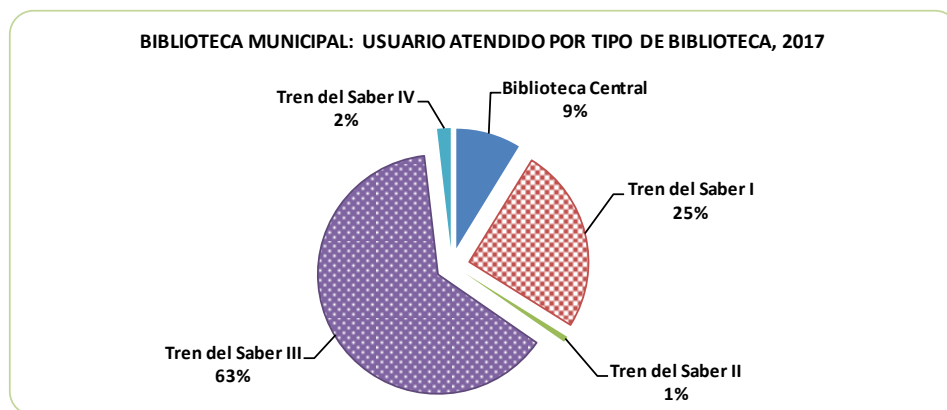
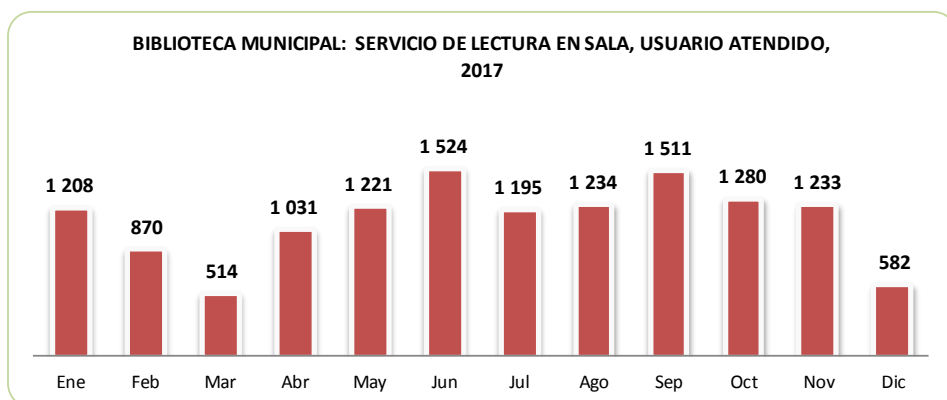


GRÁFICO N° 17.7



17.14 BIBLIOTECA MUNICIPAL: SERVICIO DE LECTURA EN SALA, POR TIPO DE BIBLIOTECA Y LECTOR, 2017

Mes	Total	Biblioteca Central		Tren del Saber I		Tren del Saber II		Tren del Saber III		Tren del Saber IV	
		Adulto	Niño	Adulto	Niño	Adulto	Niño	Adulto	Niño	Adulto	Niño
Total	13 403	595	581	1 787	1 574	24	80	3 874	4 641	158	89
Enero	1 208	6	39	45	40	-	8	319	699	24	28
Febrero	870	5	30	30	60	1	28	168	548	-	-
Marzo	514	15	10	80	58	1	9	210	120	1	10
Abril	1 031	22	186	73	109	-	14	339	278	6	4
Mayo	1 221	169	7	106	144	-	4	386	349	43	13
Junio	1 524	177	76	108	220	1	7	342	552	22	19
Julio	1 195	51	69	142	225	4	5	262	403	30	4
Agosto	1 234	55	49	273	234	4	1	317	301	-	-
Septiembre	1 511	32	31	324	252	5	2	433	389	32	11
Octubre	1 280	1	20	264	131	3	2	427	432	-	-
Noviembre	1 233	21	36	296	70	-	-	461	349	-	-
Diciembre	582	41	28	46	31	5	-	210	221	-	-

Fuente: MSS - GDS - Subgerencia de Educación, Cultura, Turismo y Deportes

GRÁFICO N° 17.8

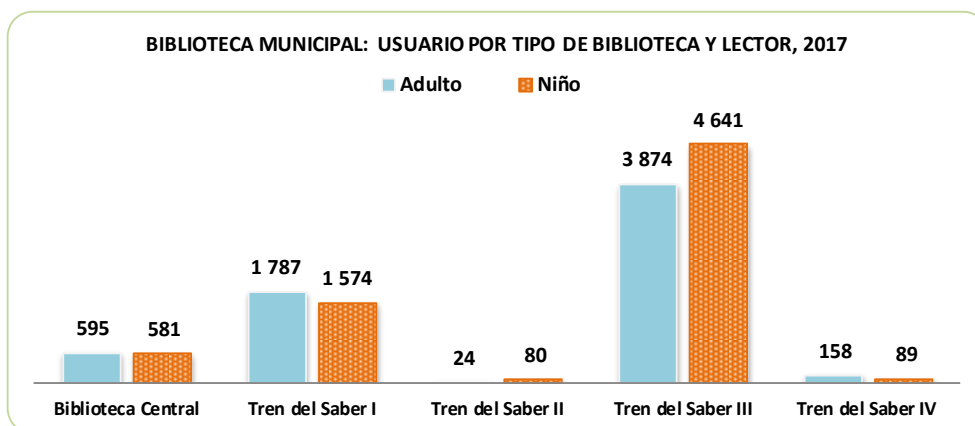
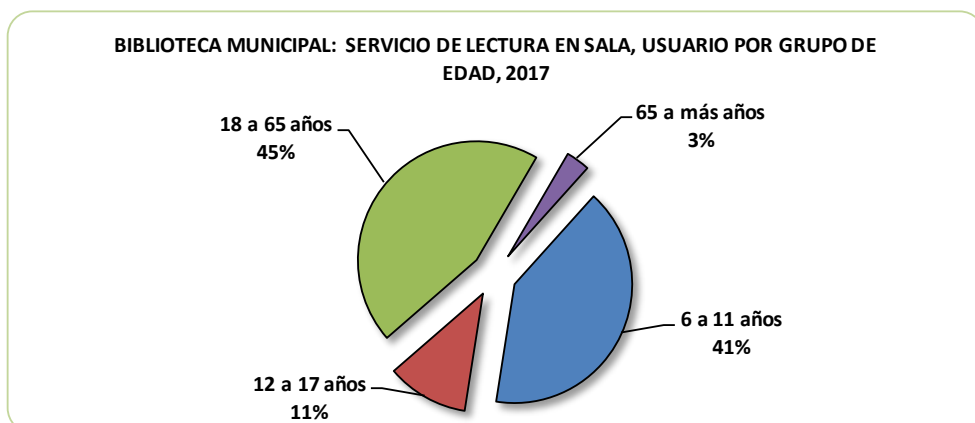


GRÁFICO N° 17.9



17.15 BIBLIOTECA CENTRAL, SERVICIO DE LECTURA EN SALA POR
TIPO DE LECTOR, SEXO Y GRUPO DE EDAD, 2017

Mes	Total	Tipo de lector		Sexo		Grupo de edad			
		Adulto	Niño	Hombre	Mujer	6 a 11	12 a 17	18 a 65	65 a más
Total	1 176	595	581	386	790	429	152	548	47
Enero	45	6	39	20	25	35	4	4	2
Febrero	35	5	30	20	15	20	10	5	-
Marzo	25	15	10	10	15	5	5	15	-
Abril	208	22	186	88	120	180	6	19	3
Mayo	176	169	7	19	157	4	3	160	9
Junio	253	177	76	51	202	43	33	161	16
Julio	120	51	69	45	75	38	31	50	1
Agosto	104	55	49	35	69	44	5	52	3
Septiembre	63	32	31	20	43	25	6	28	4
Octubre	21	1	20	15	6	6	14	1	-
Noviembre	57	21	36	27	30	6	30	19	2
Diciembre	69	41	28	36	33	23	5	34	7

Fuente: MSS - GDS - Subgerencia de Educación, Cultura, Turismo y Deportes

17.16 TREN DEL SABER I - VILLA ALEGRE: SERVICIO DE LECTURA EN SALA POR
TIPO DE LECTOR, SEXO Y GRUPO DE EDAD, 2017

Mes	Total	Tipo de lector		Sexo		Grupo de edad			
		Adulto	Niño	Hombre	Mujer	6 a 11	12 a 17	18 a 65	65 a más
Total	3 361	1 787	1 574	1 432	1 929	832	742	1 626	161
Enero	85	45	40	45	40	20	20	40	5
Febrero	90	30	60	30	60	40	20	27	3
Marzo	138	80	58	48	90	8	50	80	-
Abril	182	73	109	90	92	68	41	70	3
Mayo	250	106	144	110	140	85	59	101	5
Junio	328	108	220	187	141	134	86	106	2
Julio	367	142	225	200	167	118	107	127	15
Agosto	507	273	234	201	306	120	114	268	5
Septiembre	576	324	252	210	366	126	126	258	66
Octubre	395	264	131	127	268	58	73	247	17
Noviembre	366	296	70	147	219	40	30	256	40
Diciembre	77	46	31	37	40	15	16	46	-

Fuente: MSS - GDS - Subgerencia de Educación, Cultura, Turismo y Deportes

**17.17 TREN DEL SABER II - BUENOS AIRES DE VILLA: SERVICIO DE LECTURA EN SALA POR
TIPO DE LECTOR, SEXO Y GRUPO DE EDAD, 2017**

Mes	Total	Tipo de lector		Sexo		Grupo de edad			
		Adulto	Niño	Hombre	Mujer	6 a 11	12 a 17	18 a 65	65 a más
Total	104	24	80	44	60	49	31	24	0
Enero	8	-	8	2	6	6	2	-	-
Febrero	29	1	28	5	24	14	14	1	-
Marzo	10	1	9	2	8	1	8	1	-
Abril	14	-	14	4	10	13	1	-	-
Mayo	4	-	4	4	-	4	-	-	-
Junio	8	1	7	3	5	6	1	1	-
Julio	9	4	5	6	3	3	2	4	-
Agosto	5	4	1	5	-	1	-	4	-
Septiembre	7	5	2	5	2	-	2	5	-
Octubre	5	3	2	4	1	1	1	3	-
Noviembre	0	-	-	-	-	-	-	-	-
Diciembre	5	5	-	4	1	-	-	5	-

Fuente: MSS - GDS - Subgerencia de Educación, Cultura, Turismo y Deportes

**17.18 TREN DEL SABER III - CERCADO DE SURCO: SERVICIO DE LECTURA EN SALA POR
TIPO DE LECTOR, SEXO Y GRUPO DE EDAD, 2017**

Mes	Total	Tipo de lector		Sexo		Grupo de edad			
		Adulto	Niño	Hombre	Mujer	6 a 11	12 a 17	18 a 65	65 a más
Total	8 515	3 874	4 641	3 423	5 092	4 107	534	3 655	219
Enero	1 018	319	699	383	635	669	30	299	20
Febrero	716	168	548	290	426	523	25	153	15
Marzo	330	210	120	111	219	71	49	185	25
Abril	617	339	278	232	385	228	50	329	10
Mayo	735	386	349	255	480	319	30	366	20
Junio	894	342	552	400	494	511	41	322	20
Julio	665	262	403	313	352	359	44	243	19
Agosto	618	317	301	349	269	243	58	302	15
Septiembre	822	433	389	310	512	359	30	413	20
Octubre	859	427	432	325	534	376	56	407	20
Noviembre	810	461	349	279	531	274	75	436	25
Diciembre	431	210	221	176	255	175	46	200	10

Fuente: MSS - GDS - Subgerencia de Educación, Cultura, Turismo y Deportes

**17.19 TREN DEL SABER IV - LOS GLADIOLOS: SERVICIO DE LECTURA EN SALA POR
TIPO DE LECTOR, SEXO Y GRUPO DE EDAD, 2017**

Mes	Total	Tipo de lector		Sexo		Grupo de edad			
		Adulto	Niño	Hombre	Mujer	6 a 11	12 a 17	18 a 65	65 a más
Total	247	158	89	139	108	53	36	149	9
Enero	52	24	28	32	20	16	12	24	-
Febrero	0	-	-	-	-	-	-	-	-
Marzo	11	1	10	5	6	5	5	1	-
Abril	10	6	4	5	5	2	2	5	1
Mayo	56	43	13	33	23	5	8	40	3
Junio	41	22	19	18	23	10	9	20	2
Julio	34	30	4	20	14	4	-	27	3
Agosto	0	-	-	-	-	-	-	0	-
Septiembre	43	32	11	26	17	11	-	32	-
Octubre	0	-	-	-	-	-	-	-	-
Noviembre	0	-	-	-	-	-	-	-	-
Diciembre	0	-	-	-	-	-	-	-	-

Fuente: MSS - GDS - Subgerencia de Educación, Cultura, Turismo y Deportes

17.20 BIBLIOTECA CENTRAL - PARQUE DE LA AMISTAD: SERVICIO DE CONSULTA EN SALA,
SEGÚN DIVISIÓN BIBLIOGRÁFICA, 2017

División Bibliográfica	Total	Usuario											
		Ene	Feb	Mar	Abr	May	Jun	Jul	Ago	Set	Oct	Nov	Dic
Total	637	0	0	0	0	0	253	120	54	63	21	57	69
Obras de referencia y consulta	179	-	-	-	-	-	91	22	5-	16	7	18	25
Cuentos Infantiles	166	-	-	-	-	-	39	23	34	34	6	13	17
Ciencias Puras (Matemáticas, Física, Botánica)	111	-	-	-	-	-	61	26	5	3	2	9	5
Literatura	90	-	-	-	-	-	44	22	-	1	5	10	8
Lenguaje y Lingüística	33	-	-	-	-	-	10	16	5	2	-	-	-
Historia y Geografía	25	-	-	-	-	-	-	6	-	4	1	5	9
Ciencias Sociales	13	-	-	-	-	-	-	3	10	-	-	-	-
Filosofía	10	-	-	-	-	-	-	2	-	1	-	2	5
Religión	9	-	-	-	-	-	8	-	-	1	-	-	-
Artes (Fotografía, Comunicaciones)	1	-	-	-	-	-	-	-	-	1	-	-	-
Tecnología	0	-	-	-	-	-	-	-	-	-	-	-	-

Fuente: MSS - GDS - Subgerencia de Educación, Cultura, Turismo y Deportes

17.21 TREN DEL SABER I - VILLA ALEGRE: SERVICIO DE CONSULTA EN SALA,
SEGÚN DIVISIÓN BIBLIOGRÁFICA, 2017

División Bibliográfica	Total	Usuario											
		Ene	Feb	Mar	Abr	May	Jun	Jul	Ago	Set	Oct	Nov	Dic
Total	1 599	84	77	84	131	202	188	201	174	183	174	75	26
Cuentos Infantiles	607	20	15	20	50	100	80	80	80	70	80	-	12
Obras de referencia y consulta	272	20	15	17	20	25	30	40	35	30	30	7	3
Historia y Geografía	116	6	8	9	12	15	14	15	14	18	5	-	-
Lenguaje y Lingüística	114	5	6	7	8	10	12	15	8	20	15	5	3
Ciencias Puras (Matemáticas, Física, Botánica)	111	6	5	9	10	10	12	20	6	5	8	17	3
Literatura	106	5	8	5	10	12	10	15	8	15	17	-	1
Ciencias Sociales	84	4	5	4	5	8	9	8	10	15	10	4	2
Inglés	80	3	4	2	5	6	4	8	-	-	8	40	-
Tecnología	40	4	3	2	3	5	6	-	5	10	-	-	2
Filosofía	34	5	4	5	4	5	4	-	4	-	1	2	-
Artes (Fotografía, Comunicaciones)	20	3	2	2	2	3	4	-	4	-	-	-	-
Religión	15	3	2	2	2	3	3	-	-	-	-	-	-

Fuente: MSS - GDS - Subgerencia de Educación, Cultura, Turismo y Deportes

**17.22 TREN DEL SABER II - BUENOS AIRES DE VILLA: SERVICIO DE CONSULTA EN SALA, SEGÚN
DIVISIÓN BIBLIOGRÁFICA, 2017**

División Bibliográfica	Total	Usuario											
		Ene	Feb	Mar	Abr	May	Jun	Jul	Ago	Set	Oct	Nov	Dic
Total	110	8	29	10	14	4	8	9	5	7	5	6	5
Cuentos Infantiles	52	8	29	1	1	-	7	4	1	-	1	-	-
Obras de Referencia y Consulta	34	-	-	1	8	4	1	5	4	4	1	3	3
Lenguaje y Lingüística	10	-	-	6	4	-	-	-	-	-	-	-	-
Literatura	9	-	-	-	-	-	-	-	-	2	3	3	1
Ciencias Puras (Matemáticas, Física, Botánica)	3	-	-	2	1	-	-	-	-	-	-	-	-
Filosofía	2	-	-	-	-	-	-	-	-	1	-	-	1
Religión	0	-	-	-	-	-	-	-	-	-	-	-	-
Ciencias Sociales	0	-	-	-	-	-	-	-	-	-	-	-	-
Tecnología	0	-	-	-	-	-	-	-	-	-	-	-	-
Artes (Fotografía, Comunicaciones)	0	-	-	-	-	-	-	-	-	-	-	-	-
Historia y Geografía	0	-	-	-	-	-	-	-	-	-	-	-	-

Fuente: MSS - GDS - Subgerencia de Educación, Cultura, Turismo y Deportes

**17.23 TREN DEL SABER III - CERCADO DE SURCO: SERVICIO DE CONSULTA EN SALA, SEGÚN
DIVISIÓN BIBLIOGRÁFICA, 2017**

División Bibliográfica	Total	Usuario											
		Ene	Feb	Mar	Abr	May	Jun	Jul	Ago	Set	Oct	Nov	Dic
Total	2 138	220	218	159	197	235	253	246	222	218	73	75	22
Cuentos Infantiles	1 283	150	130	100	120	150	170	160	150	153	-	-	-
Ciencias Puras (Matemáticas, Física, Botánica)	151	12	17	10	14	18	15	14	12	10	12	13	4
Historia y Geografía	122	8	10	8	7	11	9	16	13	11	11	13	5
Literatura	119	10	12	10	10	10	11	13	11	9	8	10	5
Obras de Referencia y Consulta	117	8	10	7	12	15	13	10	8	8	10	12	4
Lenguaje y Lingüística	94	6	10	7	9	8	7	10	8	6	10	12	1
Ciencias Sociales	81	7	9	5	7	8	7	6	6	8	10	5	3
Filosofía	47	8	6	3	3	5	5	4	3	3	3	4	-
Religión	39	3	4	2	5	3	5	5	3	3	3	3	-
Artes (Fotografía, Comunicaciones)	37	4	5	4	2	3	2	2	3	3	6	3	-
Inglés	34	2	2	1	7	3	7	4	4	4	-	-	-
Tecnología	14	2	3	2	1	1	2	2	1	-	-	-	-

Fuente: MSS - GDS - Subgerencia de Educación, Cultura, Turismo y Deportes

**17.24 TREN DEL SABER IV - LOS GLADIOLOS: SERVICIO DE CONSULTA EN SALA, SEGÚN
DIVISIÓN BIBLIOGRÁFICA, 2017**

División Bibliográfica	Total	Usuario											
		Ene	Feb	Mar	Abr	May	Jun	Jul	Ago	Set	Oct	Nov	Dic
Total	125	33	0	15	18	27	21	0	0	11	0	0	0
Cuentos Infantiles	57	15	-	5	8	13	10	-	-	6	-	-	-
Obras de Referencia y Consulta	15	5	-	3	2	3	2	-	-	-	-	-	-
Ciencias Puras (Matemáticas, Física, Botánica)	8	1	-	1	1	1	2	-	-	2	-	-	-
Lenguaje y Lingüística	7	2	-	1	1	2	1	-	-	-	-	-	-
Literatura	7	2	-	1	1	1	2	-	-	-	-	-	-
Historia y Geografía	7	-	-	1	1	1	2	-	-	2	-	-	-
Filosofía	5	2	-	1	1	1	-	-	-	-	-	-	-
Tecnología	5	2	-	1	1	1	-	-	-	-	-	-	-
Ciencias Sociales	4	1	-	-	-	1	2	-	-	-	-	-	-
Artes (Fotografía, Comunicaciones)	4	1	-	1	1	1	-	-	-	-	-	-	-
Inglés	3	1	-	-	1	1	-	-	-	-	-	-	-
Religión	2	1	-	-	-	1	-	-	-	-	-	-	-
Deportes	1	-	-	-	-	-	-	-	-	1	-	-	-

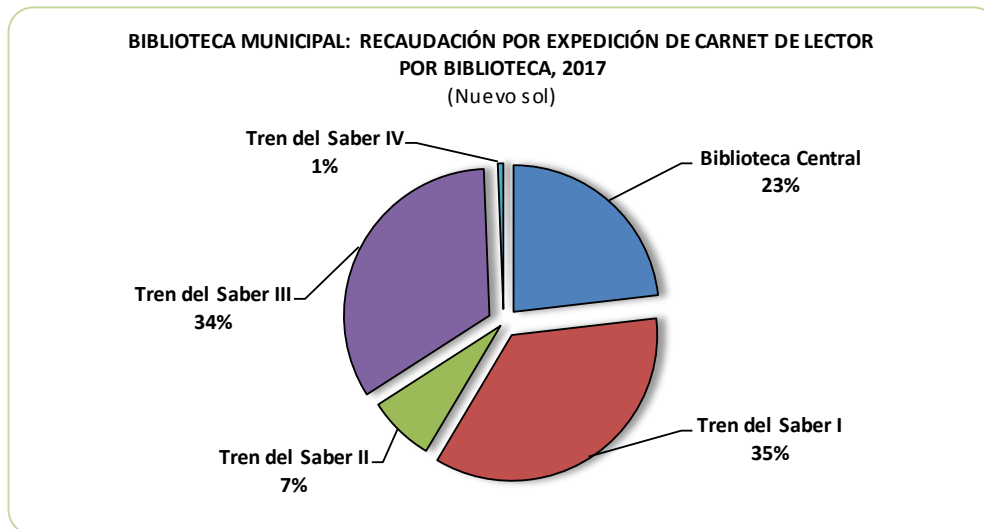
Fuente: MSS - GDS - Subgerencia de Educación, Cultura, Turismo y Deportes

17.25 BIBLIOTECA MUNICIPAL: RECAUDACIÓN POR EXPEDICIÓN DE
CARNET DE LECTOR Y BIBLIOTECA, 2017
(Nuevo sol)

Mes	Total	Recaudación				
		Biblioteca Central	Tren del Saber I	Tren del Saber II	Tren del Saber III	Tren del Saber IV
Total	12 138	2 812	4 295	893	4 063	75
Enero	3 163	570	1 000	420	1 103	70
Febrero	533	110	175	28	220	-
Marzo	1 025	203	465	48	310	-
Abril	1 351	425	415	85	426	-
Mayo	1 190	283	450	40	418	-
Junio	780	190	255	63	273	-
Julio	842	252	275	40	275	-
Agosto	1 245	363	553	68	263	-
Septiembre	863	160	368	43	288	5
Octubre	633	130	178	43	283	-
Noviembre	383	73	140	18	153	-
Diciembre	133	55	23	-	55	-

Fuente: MSS - GDS - Subgerencia de Educación, Cultura, Turismo y Deportes

GRÁFICO N° 17.10



18.1 SECRETARIA GENERAL: NORMAS DE CONCEJO MUNICIPAL Y ALCALDÍA, 2017

Mes	Ordenanza Municipal	Acuerdo de Concejo	Decreto de Alcaldía	Actas de Sesión de Concejo	Resolución de Alcaldía
Total	19	151	25	36	1 297
Enero	1	10	1	3	133
Febrero	-	7	3	2	94
Marzo	-	5	2	3	118
Abril	2	4	3	3	85
Mayo	3	6	2	3	135
Junio	2	4	1	3	99
Julio	3	39	2	4	94
Agosto	2	12	2	3	112
Septiembre	1	3	-	3	104
Octubre	2	7	1	2	102
Noviembre	1	13	-	3	111
Diciembre	2	41	8	4	110

Fuente : MSS - Secretaria General

GRÁFICO N° 18.1

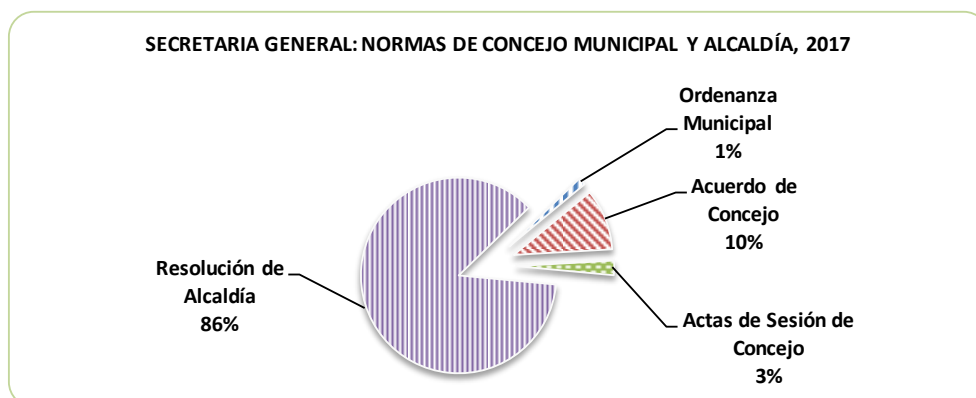
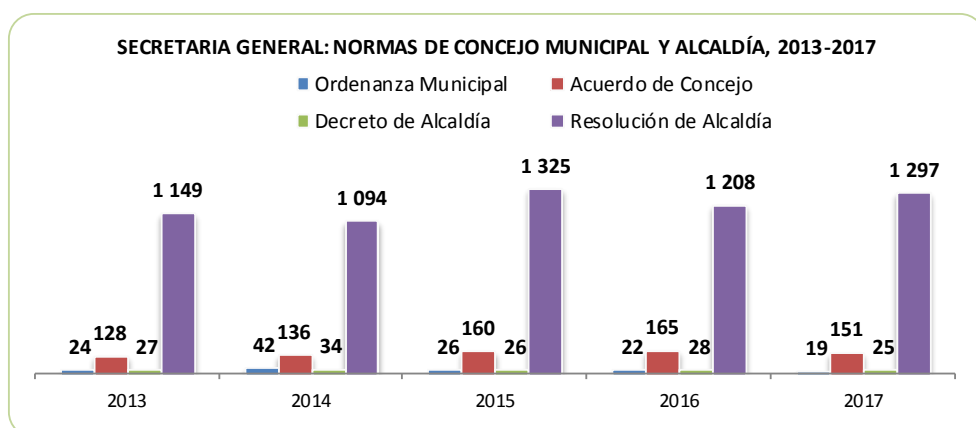


GRÁFICO N° 18.2



18.2 SECRETARIA GENERAL: SESIÓN DE CONCEJO, 2017

Mes	Sesión		
	Ordinaria	Extraordinaria	Solemne
Total	24	10	2
Enero	2	1	-
Febrero	2	-	-
Marzo	2	1	-
Abril	2	1	-
Mayo	2	1	-
Junio	2	1	-
Julio	2	1	1
Agosto	2	1	-
Septiembre	2	1	-
Octubre	2	-	-
Noviembre	2	1	-
Diciembre	2	1	1

Fuente : MSS - Secretaria General

GRÁFICO N° 18.3

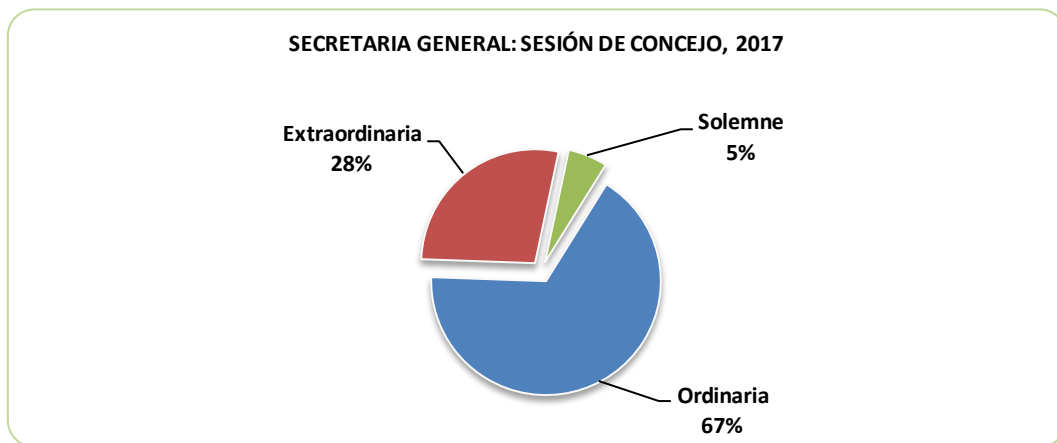
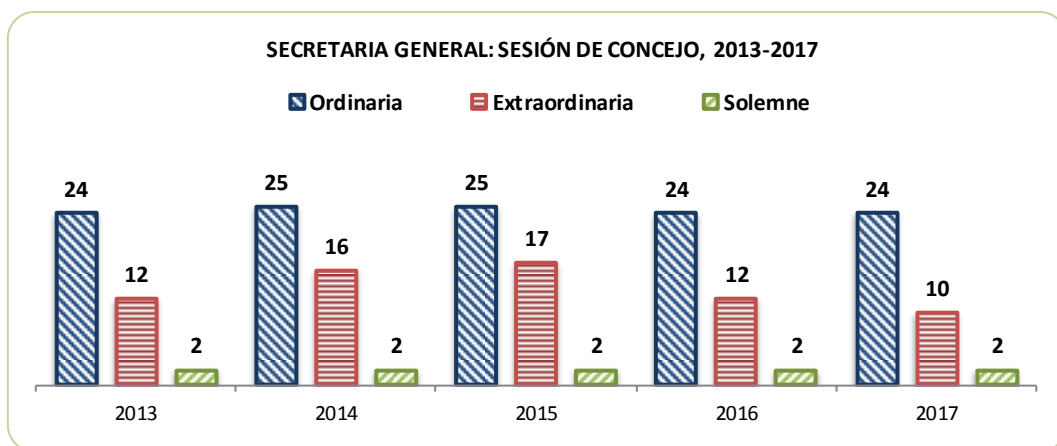


GRÁFICO N° 18.4



18.3 SECRETARIA GENERAL: ATENCIÓN POR ACCESO A LA INFORMACIÓN PÚBLICA, 2011-2017

Mes	Atención por acceso a la información Pública						
	2 011	2 012	2 013	2 014	2 015	2 016	2 017
Total	2 194	1 966	2 184	2 771	2 547	3 680	3 754
Enero	161	175	162	181	174	280	418
Febrero	186	163	129	243	195	271	283
Marzo	238	146	148	284	201	316	343
Abril	194	114	159	271	234	313	315
Mayo	234	177	225	245	221	304	323
Junio	227	193	198	237	194	301	337
Julio	172	226	234	229	176	279	299
Agosto	166	143	201	231	215	261	385
Septiembre	187	157	172	228	248	305	381
Octubre	163	180	219	238	239	301	285
Noviembre	138	173	187	246	205	387	198
Diciembre	128	119	150	138	245	362	187

Fuente : MSS -Secretaria General

GRÁFICO N° 18.5

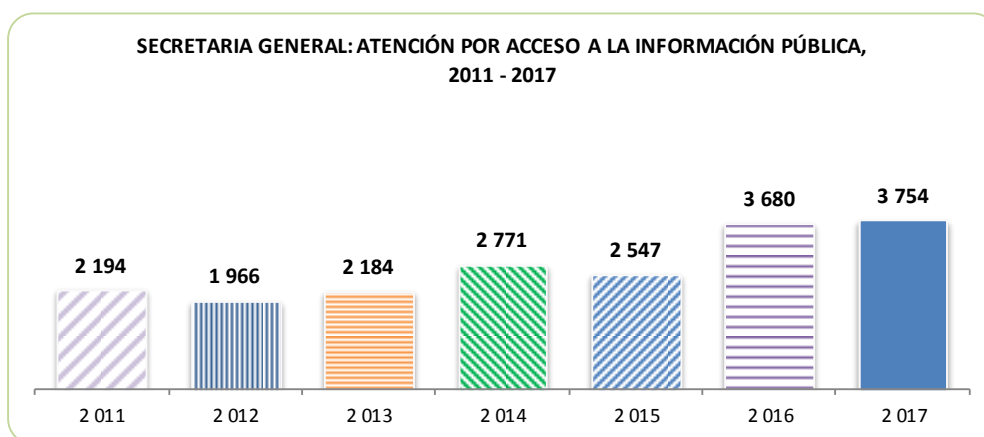
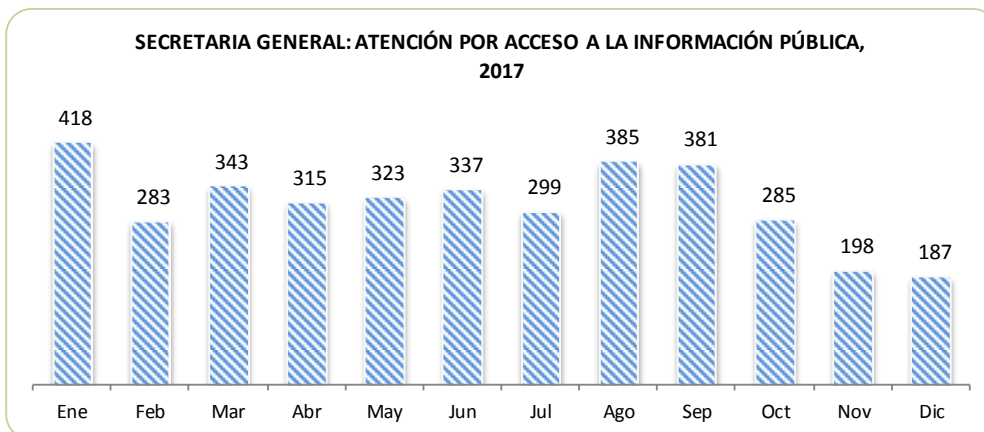


GRÁFICO N° 18.6



**18.4 SECRETARIA GENERAL: ATENCIÓN POR ACCESO A LA INFORMACIÓN PÚBLICA,
SEGÚN UNIDAD ORGÁNICA, 2017**

Unidad Orgánica	Total	Atención por Acceso a la información pública											
		Ene	Feb	Mar	Abr	May	Jun	Jul	Ago	Set	Oct	Nov	Dic
Total	3 754	418	283	343	315	323	337	299	385	381	285	198	187
Subgerencia de Licencias y Habilitación	1 401	137	152	128	149	110	125	138	167	191	71	24	9
Subgerencia de Operaciones de Seguridad Ciudadana	867	68	53	79	75	88	86	72	73	67	72	70	64
Subgerencia de Comercialización y Anuncios e Inspecciones Técnicas de Seguridad en Edificaciones	378	123	15	25	14	27	35	19	22	26	34	19	19
Subgerencia de Fiscalización y Coactiva Administrativa	281	31	17	23	22	19	16	18	16	21	32	28	38
Subgerencia de Planeamiento Urbano y Catastro	111	10	8	5	7	10	10	7	23	20	7	2	2
Subgerencia de Gestión del Talento Humano	110	2	2	15	4	9	14	13	10	11	11	8	11
Subgerencia Registro y Control Tributario	70	5	10	4	9	11	5	4	8	5	1	4	4
Gerencia de Desarrollo Urbano	62	-	-	3	5	2	8	1	12	17	8	4	2
Secretaria General	62	12	3	5	6	3	4	4	4	3	9	5	4
Subgerencia de Obras y Mantenimiento del Ornato	42	5	1	8	2	-	1	1	2	3	1	10	8
Subgerencia de Logística y Patrimonio	31	-	-	4	3	5	3	5	2	1	3	3	2
Gerencia de Desarrollo Económico	21	-	-	-	1	-	-	1	7	2	1	3	6
Subgerencia de Gestión Documental	20	2	2	2	1	1	3	1	3	1	1	3	-
Subgerencia de Transito	19	-	-	2	-	3	3	-	1	1	7	2	-
Gerencia de Administración Tributaria	15	-	-	1	-	3	-	2	2	4	1	-	2
Subgerencia de Recaudación Ordinaria y Coactiva Tributaria	15	3	3	3	1	3	-	1	-	-	1	-	-
Gerencia de Planeamiento y Presupuesto	13	-	-	1	-	1	5	1	-	-	3	1	1
Gerencia de Administración y Finanzas	11	-	-	1	2	2	-	1	-	-	-	1	4
Gerencia de Participación Vecinal	12	-	1	1	3	3	-	2	1	-	-	1	-
Procuraduría Pública Municipal	12	1	2	1	-	-	1	2	2	-	-	1	2
Subgerencia de Bienestar Social	13	1	1	2	1	2	2	-	-	1	1	2	-

Continua

**18.4 SECRETARIA GENERAL: ATENCIÓN POR ACCESO A LA INFORMACIÓN PÚBLICA,
SEGÚN UNIDAD ORGÁNICA, 2017**

Unidad Orgánica	Total	Atención por Acceso a la información pública											
		Ene	Feb	Mar	Abr	May	Jun	Jul	Ago	Set	Oct	Nov	Dic
Gerencia de Seguridad Ciudadana	8	1	2	1	-	1	-	-	-	-	1	-	2
Gerencia de Servicios a La Ciudad	7	-	-	-	-	-	1	-	2	-	3	-	1
Subgerencia de Limpieza Parques y Jardines	6	-	1	-	-	1	1	1	1	-	-	-	1
Subgerencia de Tesorería	5	-	2	-	2	-	-	-	-	-	-	-	1
Subgerencia de Defensa Civil	4	2	2	-	-	-	-	-	-	-	-	-	-
Gerencia de Asesoría Jurídica	4	-	-	-	-	-	-	1	1	-	-	1	1
Órgano de Control Institucional	3	-	-	-	-	1	-	-	1	-	1	-	-
Subgerencia de Contabilidad y Costos	3	-	-	-	-	1	-	1	1	-	-	-	-
Subgerencia de Educación, Cultura, Turismo y Deportes	3	1	-	-	-	-	-	-	-	1	1	-	-
Gerencia de Tecnologías de la Información	2	-	-	-	-	-	-	-	-	1	1	-	-
Subgerencia de Maestranza y Servicios Generales	2	-	-	-	-	-	-	-	-	2	-	-	-
Gerencia de Comunicaciones e Imagen Institucional	1	-	-	-	-	-	-	-	1	-	-	-	-
Gerencia Municipal	1	-	-	-	-	-	-	-	-	-	-	-	1
Alcaldía	1	-	-	-	-	-	-	-	-	-	1	-	-
2 o más unidades orgánicas	106	12	3	24	4	9	10	-	21	3	13	6	1
Precisión	25	2	2	5	4	5	4	2	-	-	-	-	1
Desistimiento	2	-	-	-	-	2	-	-	-	-	-	-	-
Encausado	2	-	1	-	-	-	-	1	-	-	-	-	-
No se recibió	2	-	-	-	-	-	-	-	2	-	-	-	-
No acceso	1	-	-	-	-	1	-	-	-	-	-	-	-

Fuente : MSS - Secretaría General

18.5 SECRETARIA GENERAL: MATRIMONIO CELEBRADO POR TIPO
ORDINARIO Y COMUNITARIO, 2010 - 2017

Año	Total	Matrimonio celebrado	
		Ordinario	Comunitario
2010	1 753	1 443	310
2011	1 731	1 489	242
2012	1 883	1 703	180
2013	1 871	1 750	121
2014	1 833	1 833	-
2015	1 864	1 864	-
2016	1 720	1 703	17
2017	1 768	1 768	-

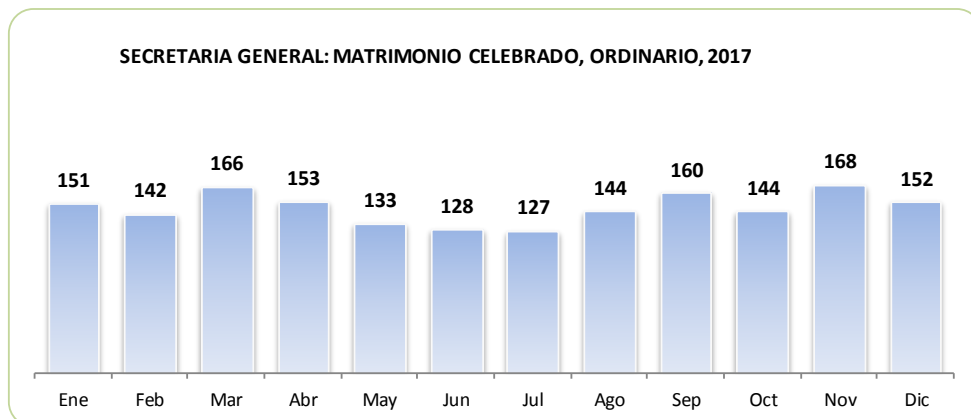
Fuente : MSS - Secretaria General - Matrimonios.

18.6 SECRETARIA GENERAL: MATRIMONIO CELEBRADO POR TIPO
ORDINARIO Y COMUNITARIO, 2017

Mes	Total	Matrimonio celebrado	
		Ordinario	Comunitario
Total	1 768	1 768	-
Enero	151	151	-
Febrero	142	142	-
Marzo	166	166	-
Abril	153	153	-
Mayo	133	133	-
Junio	128	128	-
Julio	127	127	-
Agosto	144	144	-
Septiembre	160	160	-
Octubre	144	144	-
Noviembre	168	168	-
Diciembre	152	152	-

Fuente : MSS - Secretaria General - Matrimonios.

GRÁFICO N° 18.7



18.7 SECRETARIA GENERAL: RESOLUCIÓN POR SEPARACIÓN CONVENCIONAL
Y DIVORCIO ULTERIOR, 2011 - 2017

Año	Total	Resolución	
		Separación Convencional	Divorcio Ulterior
2011	695	374	321
2012	681	335	346
2013	725	374	351
2014	764	401	363
2015	847	404	443
2016	912	469	443
2017	967	490	477

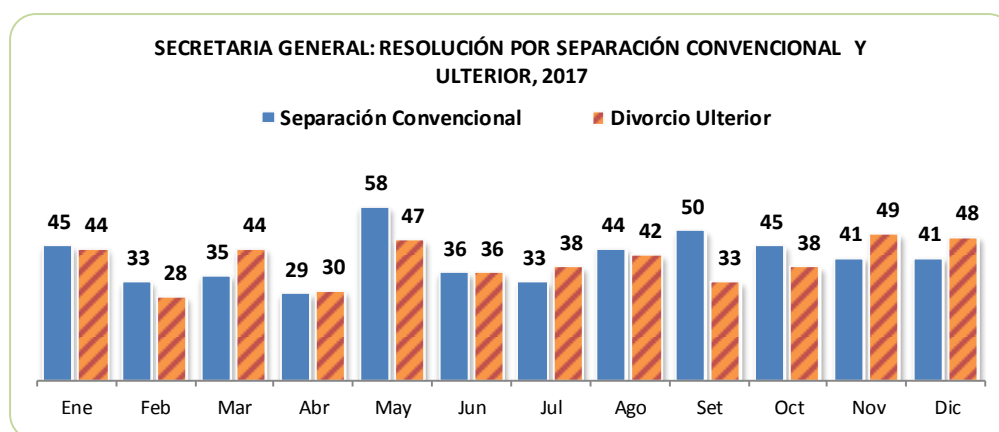
Fuente: MSS - Secretaria General - Separación-Divorcios

18.8 SECRETARIA GENERAL: RESOLUCIÓN POR SEPARACIÓN CONVENCIONAL
Y DIVORCIO ULTERIOR, 2017

Mes	Total	Resolución	
		Separación Convencional	Divorcio Ulterior
Total	967	490	477
Enero	89	45	44
Febrero	61	33	28
Marzo	79	35	44
Abril	59	29	30
Mayo	105	58	47
Junio	72	36	36
Julio	71	33	38
Agosto	86	44	42
Septiembre	83	50	33
Octubre	83	45	38
Noviembre	90	41	49
Diciembre	89	41	48

Fuente: MSS - Secretaria General - Separación-Divorcios

GRÁFICO N° 18.8





19.1 GESTIÓN DOCUMENTAL: SISTEMA DE GESTIÓN DOCUMENTARIA
REGISTRO DE DOCUMENTO, 2017

Mes	Total	Registro de documento		
		Expediente	Documento Simple	Anexo
Total	94 140	25 613	49 167	19 360
Enero	8 141	2 262	3 707	2 172
Febrero	7 503	2 138	3 826	1 539
Marzo	9 390	2 478	5 169	1 743
Abril	6 935	1 853	3 696	1 386
Mayo	7 788	2 152	4 057	1 579
Junio	7 349	2 007	3 952	1 390
Julio	6 923	1 964	3 515	1 444
Agosto	7 760	2 242	3 892	1 626
Septiembre	9 081	2 276	5 228	1 577
Octubre	8 636	2 258	4 669	1 709
Noviembre	7 808	2 044	4 095	1 669
Diciembre	6 826	1 939	3 361	1 526

Fuente: MSS - Secretaria General - Subgerencia de Gestión Documental

GRÁFICO N° 19.1

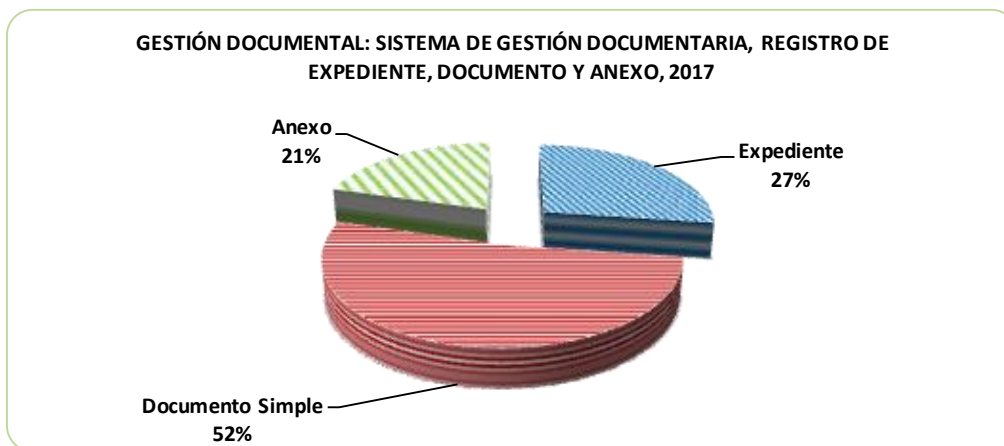
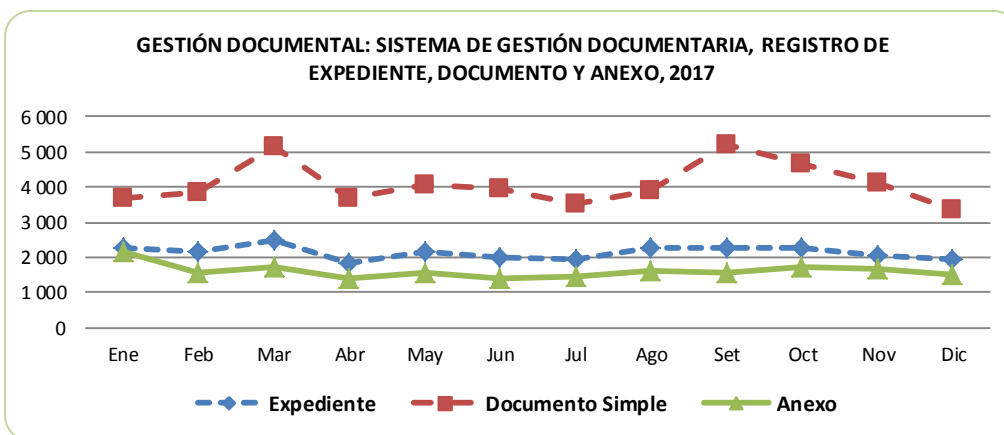


GRÁFICO N° 19.2

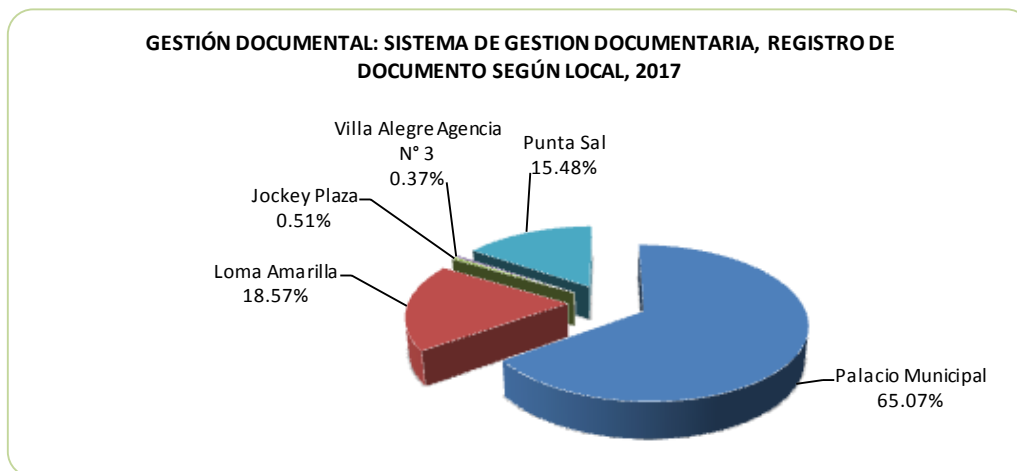


19.2 GESTIÓN DOCUMENTAL: REGISTRO DE DOCUMENTOS EN EL SISTEMA DE GESTIÓN DOCUMENTAL SEGÚN LOCAL / MESA, 2017

Local / Mesa	Total	Registro de documento		
		Expediente	Documento Simple	Anexo
Total	94 140	25 613	49 167	19 360
Palacio Municipal	61 253	14 732	34 718	11 803
Mesa N° 1	36 430	7 696	25 716	3 018
Mesa N° 2	16 068	6 377	1 424	8 267
Mesa N° 4	8 755	659	7 578	518
Loma Amarilla	17 482	5 037	10 883	1 562
Mesa N° 3	17 482	5 037	10 883	1 562
Jockey Plaza	484	279	172	33
Mesa N° 12	484	279	172	33
Villa Alegre - Agencia N° 3	349	54	250	45
Mesa N° 6	349	54	250	45
Punta Sal	14 569	5 508	3 144	5 917
Mesa N° 8	14 569	5 508	3 144	5 917
Intihuatana	3	3	0	0
Mesa N° 10	3	3	-	-

Fuente: MSS - Secretaria General - Subgerencia de Gestión Documental

GRÁFICO N° 19.3



**19.3 GESTIÓN DOCUMENTAL: CONSOLIDADO DE DOCUMENTO RECIBIDO Y DERIVADO,
SEGÚN UNIDAD ORGÁNICA, 2017**

Unidad Orgánica	Total	Documento derivado		
		Expediente	Documento Simple	Anexo
Total	94 140	25 613	49 167	19 360
Subgerencia de Comercialización y Anuncios e Inspecciones Técnicas de Seguridad en Edificaciones	19 316	6 920	3 315	9 081
Subgerencia de Fiscalización y Coactiva Administrativa	15 564	946	13 829	789
Subgerencia de Gestión del Talento Humano	6 587	325	5 955	307
Subgerencia de Obras y Mantenimiento del Ornato	5 768	797	3 933	1 038
Subgerencia de Recaudación Ordinaria y Coactiva Tributaria	4 640	3 350	693	597
Certificación Catastral	4 216	3 960	42	214
Secretaría General	3 943	3 729	80	134
Matrimonios	2 967	2 680	255	32
Procuraduría Pública Municipal	2 716	1	2 597	118
Subgerencia de Operaciones de Seguridad Ciudadana	2 204	403	1 737	64
Subgerencia de Logística y Patrimonio	2 003	102	1 725	176
Subgerencia de Limpieza, Parques y Jardines	1 996	1	1 884	111
Archivo Central	1 750	1	-	1 749
Coactiva Tributaria	1 730	-	1 656	74
Catastro	1 608	815	365	428
Subgerencia de Tránsito	1 369	9	1 251	109
Archivo Subgerencia de Licencias y Habilitación	1 252	-	-	1 252
Subgerencia de Licencias y Habilitación	1 252	87	437	728
Divorcios	1 245	604	-	641
Subgerencia de Bienestar Social	1 204	403	778	23
Subgerencia de Gestión Documental	989	41	904	44
Subgerencia de Educación, Cultura, Turismo y Deporte	971	1	954	16
Gerencia de Participación Vecinal	920	53	807	60
Subgerencia de Registro y Control Tributario	917	126	731	60
Subgerencia de Planeamiento Urbano y Catastro	901	58	482	361
Gerencia de Servicios a la Ciudad	889	-	872	17
Gerencia de Seguridad Ciudadana	737	3	661	73
Gerencia Municipal	519	1	494	24
Gerencia de Desarrollo Social	393	-	381	12
Subgerencia de Defensa Civil	374	1	364	9
Habilitaciones	350	51	121	178
Gerencia de Administración y Finanzas	304	3	260	41
Subgerencia de Defensa al Consumidor	264	-	264	-
Subgerencia de Tesorería	254	134	95	25
Gerencia de Comunicaciones e Imagen Institucional	234	-	226	8
Subgerencia de Eventos y Protocolo	215	-	214	1
Comisión Técnica Distrital	200	-	-	200
Cas Punta Sal	159	-	-	159
Gerencia de Desarrollo Urbano	149	1	123	25
Cas Palacio Municipal	140	-	4	136
Gerencia de Desarrollo Económico	132	1	73	58
Gerencia de Planeamiento y Presupuesto	121	-	116	5

Continúa

**19.3 GESTIÓN DOCUMENTAL: CONSOLIDADO DE DOCUMENTO RECIBIDO Y DERIVADO,
SEGÚN UNIDAD ORGÁNICA, 2017**

Unidad Orgánica	Total	Documento derivado		
		Expediente	Documento Simple	Anexo
Coactiva Administrativa	111	-	53	58
Concejo Municipal	84	-	81	3
Gerencia de Administración Tributaria	80	1	76	3
Subgerencia de Maestranza y Servicios Generales	79	2	64	13
Secretaría Técnica-Pad	54	-	52	2
Consejo de Coordinación Local Distrital	37	-	37	-
Subgerencia de Contabilidad y Costos	29	3	25	1
Subgerencia de Prensa	28	-	28	-
Gerencia de Tecnologías de la Información	27	-	25	2
Archivo Periférico de Fiscalización y Coactiva Administrativa	22	-	-	22
Programa de Salud	22	-	-	22
Alcaldía	21	-	21	-
Archivo de la Gerencia de Desarrollo Urbano	17	-	0	17
Planificación Urbana	15	-	5	10
Gerencia de Asesoría Jurídica	12	-	3	9
Gerencia Municipal Adjunta	8	-	8	-
Subgerencia de Iniciativas Públicas Privadas y Cooperación	6	-	6	-
Programa de Educación	5	-	-	5
Cas Jockey Plaza	3	-	-	3
Comisión Técnica Mixta de Transporte Menor	3	-	3	-
Programa Cultura	3	-	-	3
Programa de Deporte	3	-	-	3
Programa de Saneamiento Ambiental	3	-	-	3
Archivo General de la Nación-Eliminación	2	-	-	2
Comisión de Seguridad Ciudadana, Tránsito y Seguridad Vial	1	-	1	-
Empresa Municipal de Santiago de Surco	1	-	1	-
Programa de Complementación Alimentaria	1	-	-	1
Tribunal Fiscal	1	-	-	1

Fuente: MSS - Secretaría General - Subgerencia de Gestión Documental

19.4 GESTIÓN DOCUMENTAL: PROCEDIMIENTOS CON SILENCIO ADMINISTRATIVO, 2017

Mes	Total	Expediente declarado eficaz	Expediente no declarado eficaz	Pendientes de pronunciamiento
Total	52	1	6	45
Enero	5	-	2	3
Febrero	3	-	-	3
Marzo	4	-	-	4
Abril	1	-	-	1
Mayo	3	1	-	2
Junio	8	-	1	7
Julio	6	-	-	7
Agosto	1	-	-	1
Septiembre	1	-	-	1
Octubre	7	-	-	7
Noviembre	10	-	3	7
Diciembre	2	-	-	2

Fuente: MSS -Secretaría General -Subgerencia de Gestión Documental

19.5 GESTIÓN DOCUMENTAL: SILENCIO ADMINISTRATIVO DE DOCUMENTO POR TIPO DE CALIFICACIÓN TUPA, SEGÚN UNIDAD ORGÁNICA, 2017

Unidad Orgánica	Total	Expediente declarado eficaz	Expediente declarado no eficaz	Pendiente de pronunciamiento
Total	52	1	6	45
Subgerencia de Recaudación Ordinaria y Coactiva Tributaria	21	-	-	21
Subgerencia de Licencias y Habilitación	9	-	3	6
Subgerencia de Comercialización y Anuncios e Inspecciones Técnicas de Seguridad en Edificaciones	8	1	2	5
Coactiva Tributaria	4	-	-	4
Subgerencia de Obras y Mantenimiento del Ornato	3	-	-	3
Gerencia de Desarrollo Económico	2	-	-	2
Archivo de la Subgerencia de Licencias y Habilitación	1	-	-	1
Gerencia de Desarrollo Social	1	-	-	1
Gerencia de Desarrollo Urbano	1	-	-	1
Licencias	1	-	-	1
Secretaría General	1	-	1	-

Fuente: MSS -Secretaría General -Subgerencia de Gestión Documental

19.6 GESTIÓN DOCUMENTAL: ACCESO A LA INFORMACIÓN POR NOTIFICACIÓN DE CARTA DE RESPUESTA, 2017

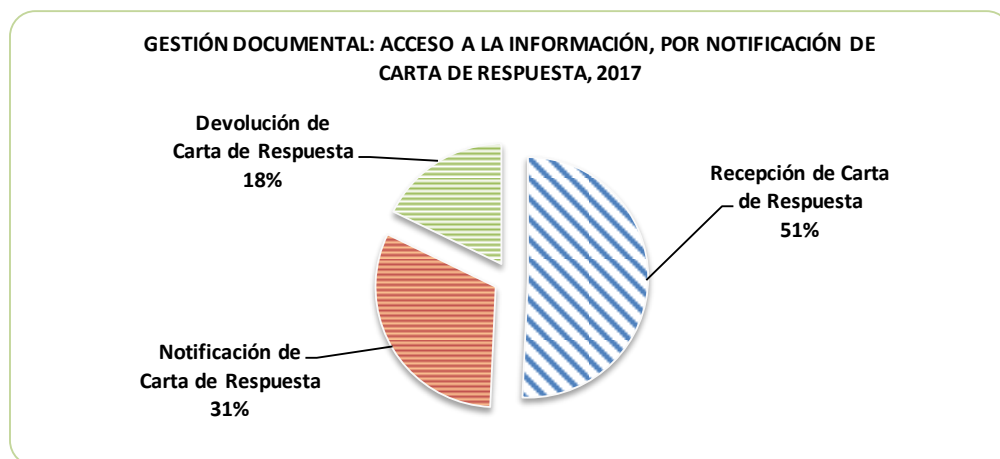
Mes	Total	Acceso a la Información		
		Recepción de Carta de Respuesta	Notificación de Carta de Respuesta 1/	Devolución de Cartas de Respuesta a SG 2/
Total	5 476	2 778	1 722	976
Enero	608	292	203	113
Febrero	584	297	196	91
Marzo	509	249	172	88
Abril	444	221	154	69
Mayo	519	273	172	74
Junio	496	237	171	88
Julio	458	226	165	67
Agosto	480	255	157	68
Septiembre	441	238	118	85
Octubre	416	223	112	81
Noviembre	226	117	29	80
Diciembre	295	150	73	72

Fuente: MSS - Secretaria General - Subgerencia de Gestión Documental

1/ Notificación de Carta de Respuesta al administrado en Mesa de Partes

2/ Se devuelve Carta de Respuesta a SG después de 30 días - vencimiento de plazo (administrado no se acercó a recoger respuesta)

GRÁFICO N° 19.4



19.7 GESTIÓN DOCUMENTAL: ARCHIVO CENTRAL, REGISTRO DE SOLICITUD, SALIDA Y DEVOLUCIÓN DE DOCUMENTOS, 2017

Mes	Solicitud Documento	Salida Documento	Devolución de documento
Total	14 128	20 615	8 801
Enero	1 639	1 563	819
Febrero	1 148	1 207	714
Marzo	1 235	1 424	588
Abril	1 006	905	883
Mayo	744	1 294	899
Junio	1 424	1 663	480
Julio	1 725	1 657	809
Agosto	1 605	1 635	866
Septiembre	834	2 224	730
Octubre	1 314	4 012	801
Noviembre	804	1 712	760
Diciembre	650	1 319	452

Fuente: MSS - Secretaria General - Sg. Gestión Documental - Archivo Central

GRÁFICO N° 19.5

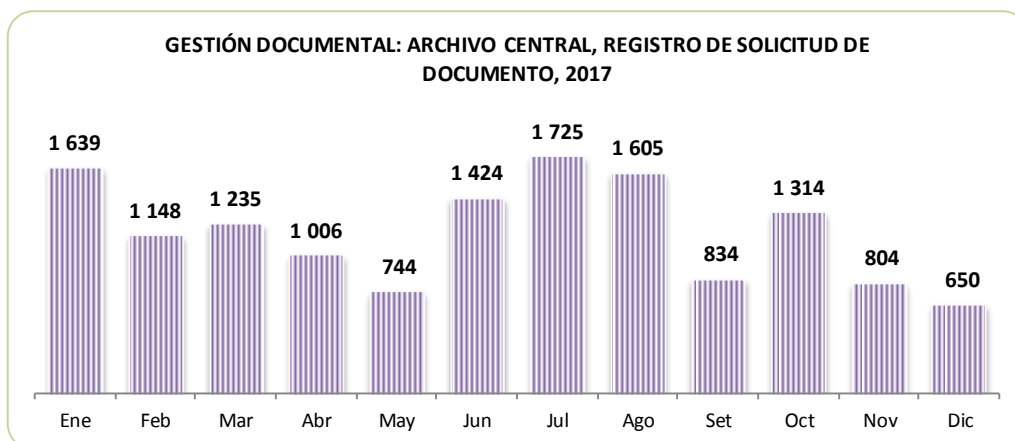


GRÁFICO N° 19.6

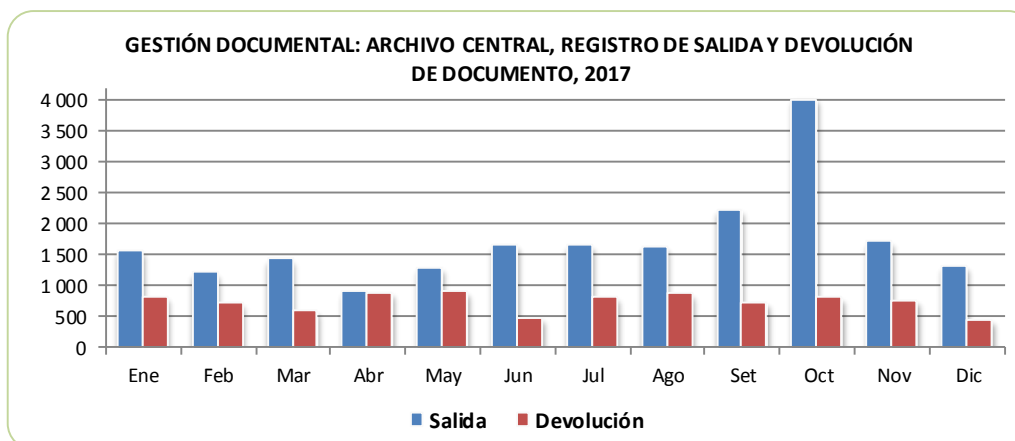
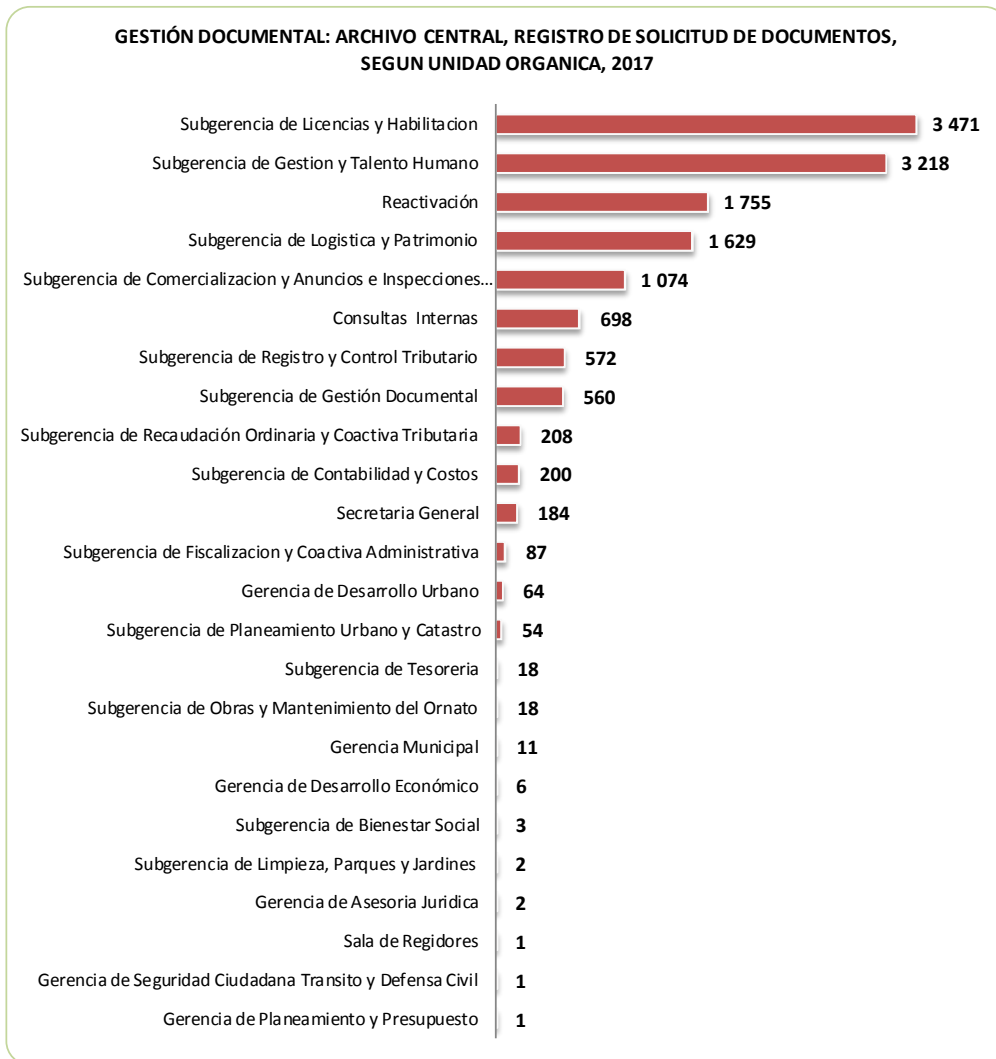


GRÁFICO N° 19.7



20.1 ASESORÍA JURÍDICA: OPINIÓN LEGAL EN MATERIA JURÍDICA RESPECTO AL
DOCUMENTO PRESENTADO, 2017

Recepción del Documento	Tema o Asunto	Emisión del Documento
Ordenanza		
Memorando N° 169-2016-GDU-MSS	Modificación de la Ordenanza N° 555-MSS Modifican el Texto Único de Procedimientos Administrativos de la Municipalidad	Informe N° 003-2017-GAJ-MSS
Memorando N° 162-2017-GAT-MSS	Otorga Incentivo Extraordinario por el Abono del Total de las Cuotas Pendientes de Arbitrios Municipales del Ejercicio 2017	Informe N° 221-2017-GAJ-MSS
Informe N° 671-2017-SG-MSS	Modifica la Ordenanza N° 496-MSS Reglamentan el servicio de transporte público especial de pasajeros en vehículos menores en el distrito	Informe N° 236-2017-GAJ-MSS
Memorando N° 856-2017-GSEGC-MSS	Prohíbe el uso de Motocicletas como vehículo de servicio de Transporte Público.	Informe N° 259-2017-GAJ-MSS
Informe N° 080-2017-SGTRA-GSEGS-MSS	Tasa de Estacionamiento Vehicular Temporal en el Distrito de Santiago de Surco	Informe N° 322-2017-GAJ-MSS
Memorando N° 953-2017-GSEGS-MSS	Plan Distrital de Seguridad Ciudadana 2017	Informe N° 328-2017-GAJ-MSS
Segregación en la fuente "Surco Recicla"	Segregación en la fuente "Surco Recicla"	Informe N° 353-2017-GAJ-MSS
Informe N° 143-2017-GDU-MSS	Facilitación para el Saneamiento de Edificaciones	Informe N° 525-2017-GAJ-MSS
Memorando N° 217-2017-GDS-MSS	Adecuación del Centro Integral de Atención al Adulto Mayor - CIAM, que modifica la Ordenanza N° 305-MSS	Informe N° 527-2017-GAJ-MSS
Informe N° 1157-2017-GPP-MSS	Crea Mesa Distrital para la Persona Adulta Mayor	Informe N° 603-2017-GAJ-MSS
Informe N° 233-2017-SGBS-GDS-MSS	Regula la Vigilancia Sanitaria Municipal de Alimentos Agropecuarios y Piensos en el Transporte y Comercio Local	Informe N° 608-2017-GAJ-MSS
Memorando N° 001-2017-CDCDA-MSS	Arbitrios 2018	Informe N° 744-2017-GAJ-MSS
Memorando N° 1776-2017-GSEGC-MSS	Modifica la Ordenanza N° 344-MSS y la Ordenanza 244-MSS "Que Fortalece el Servicio Público de Transporte Especial de Pasajeros en Vehículos Menores en el Distrito de Santiago de Surco"	Informe N° 772-2017-GAJ-MSS
Memorando N° 567-2017-GAT-MSS	Ord. Que fija el Derecho de Servicio de Emisión Mecanizada de Actualización de Valores, Determinación del Impuesto Predial y su Distribución a Domicilio para el ejercicio 2018	Informe N° 835-2017-GAJ-MSS
Memorando N° 569-2017-GAT-MSS	Régimen de Saneamiento Tributario Especial - Campaña Retes	Informe N° 840-2017-2017-GAJ-MSS
Memorando N° 231-2017-GDU-MSS	Ordenanza Plan Urbano Distrital 2017 - 2027	Informe N° 901-2017-GAJ-MSS

Continúa

**20.1 ASESORÍA JURÍDICA: OPINIÓN LEGAL EN MATERIA JURÍDICA RESPECTO AL
DOCUMENTO PRESENTADO, 2017**

Recepción del Documento	Tema o Asunto	Emisión del Documento
Memorando N° 612-2017-GAT-MSS	Establece beneficio de liquidación menor para el calculo de los arbitrios municipales para el año 2018, para predios con uso distinto a casa habitación	Informe N° 941-2017-GAJ-MSS
Memorando N° 492-2017-GDE-MSS	Ordenanza que promueve la implementación de medidas de Seguridad en edificaciones multifamiliares dentro de la Jurisdicción del distrito de Santiago de Surco.	Informe N° 942-2017-GAJ-MSS
Memorando N° 1952-2017-GPP-MSS	Modifica e incorpora infracciones en las Ordenanzas N° 179-MSS y 334-MSS, regulando las actividades y registro de los paseadores de Canes en el Distrito de Santiago de Surco.	Informe N° 1042-2017-GAJ-MSS
Directiva		
Memorando N° 348-2017-GSEGC-MSS	Decreto de Alcaldía - Prorroga la vigencia de la Ordenanza N° 549-MSS	Informe N° 132-2017-GAJ-MSS
Memorando N° 107-2017-GAT-MSS	Decreto de Alcaldía - Prorroga la vigencia de la Ordenanza N° 548-MSS	Informe N° 133-2017-GAJ-MSS
Memorando N° 111-2017-GAT-MSS	Decreto de Alcaldía - Prorroga la vigencia de la Ordenanza N° 545-MSS	Informe N° 137-2017-GAJ-MSS
Memorando N° 201-2017-GAF-MSS	Adecuación TUPA de la Municipalidad de Santiago de Surco	Informe N° 180-2017-GAJ-MSS
Memorando N° 149-2017-GAT-MSS	Decreto de Alcaldía - Modifica Temporalmente el Artículo 10º del Reglamento de Fraccionamiento de Deudas Tributarias	Informe N° 208-2017-GAJ-MSS
Memorando N° 163-2017-GAT-MSS	Decreto de Alcaldía - Prorroga de Vigencia de la Ordenanza N° 548-MSS	Informe N° 222-2017-GAJ-MSS
Memorando N° 373-2017-GAF-MSS	Decreto de Alcaldía - Modificación del TUPA	Informe N° 248-2017-GAJ-MSS
Memorando N° 570-2017-GPP-MSS	Decreto de Alcaldía - Que convoca Presupuesto Participativo 2018	Informe N° 286-2017-GAJ-MSS
Memorando N° 888-2017-GSEGC	Decreto de Alcaldía - Prorroga de Ordenanza N° 549-MSS	Informe N° 293-2017-GAJ-MSS
Memorando N° 217-2017-GAT-MSS	Decreto de Alcaldía - Prorroga de Ordenanza N° 557-MSS	Informe N° 301-2017-GAJ-MSS
Memorando N° 255-2017-GAT-MSS	Otorga incentivo extraordinario por el abono de las cuotas pendientes de arbitrios municipales del ejercicio 2017.	Informe N° 376-2017-GAJ-MSS
Memorando N° 343-2017-GAJ-MSS	Directiva sobre "Lineamientos para la atención de Solicitudes de Acceso a la Información Pública"	Informe N° 343-2017-GAJ-MSS
Memorando N° 1209-2017-GSEGC-MSS	Decreto de Alcaldía - Que Prorroga la vigencia de la Ordenanza N° 549-MSS	Informe N° 479-2017-GAJ-MSS

Continua

20.1 ASESORÍA JURÍDICA: OPINIÓN LEGAL EN MATERIA JURÍDICA RESPECTO AL
DOCUMENTO PRESENTADO, 2017

Recepción del Documento	Tema o Asunto	Emisión del Documento
Informe N° 108-2017-GPV-MSS	Decreto de Alcaldía - Que convoca a Elecciones en el CCLD de Santiago de Surco	Informe N° 580-2017-GAJ-MSS
Memorando N° 1572-2017-GSEGC-MSS	Decreto de Alcaldía - Que proroga la vigencia de la Ordenanza N° 549-MSS	Informe N° 622-2017-GAJ-MSS
Memorando N° 1886-2017-GSRGC-MSS	Decreto de Alcaldía - Que proroga la vigencia de la Ordenanza N° 549-MSS.	Informe N° 824-2017-GAJ-MSS
Memorando N° 1909-2017-GPP-MSS	Normas para la Apertura, Administración, y control de Fondo para Caja Chica	Informe N° 956-2017-GAJ-MSS
Memorando N° 1922-2017-GPP-MSS	Normas para el uso de Firmas Digitales	Informe N° 963-2017-GAJ-MSS
Memorando N° 624-2017-GAT-MSS	Decreto de Alcaldía que proroga la vigencia de la Ordenanza N° 500-MSS, que otorga un plazo extraordinario para la regularización de deudas tributarias generadas como producto de la declaración voluntaria del contribuyente aprobado por la Ordenanza N° 446-MSS.	Informe N° 994-2017-GAJ-MSS
Memorando N° 625-2017-GAT-MSS	Decreto de Alcaldía que modifica temporalmente el artículo 10º del Reglamento de Fraccionamiento de Deudas Tributarias de la Municipalidad de Santiago de Surco.	Informe N° 995-2017-GAJ-MSS
Memorando N° 626-2017-GAT-MSS	Decreto de Alcaldía que proroga la vigencia de la Ordenanza N° 571-MSS, "Régimen de Saneamiento Tributario Especial - Campaña Reste".	Informe N° 996-2017-GAJ-MSS
Memorando N° 623-2017-GAT-MSS	Decreto de Alcaldía que modifica temporalmente condiciones de Fraccionamiento señaladas en el Reglamento de Fraccionamiento de Deudas Tributarias de la Municipalidad de Santiago de Surco.	Informe N° 997-2017-GAJ-MSS
Memorando N° 2234-2017-GSEGC-MSS	Decreto de Alcaldía que proroga de la Ordenanza N° 549-MSS, "Pago con descuento de multas administrativas que se encuentren en ejecución coactiva así como la condonación de costas procesales".	Informe N° 1027-2017-GAJ-MSS
Convenios		
Memorando N° 012-2017GM-MSS	Caja Municipal de Crédito Popular de Lima S.A - "Planilla Cash 005-2016"	Informe N° 059-2017-GAJ-MSS
Memorando N° 172-2017-GDS-MSS	Programa de Complementación Alimentaria 2017	Informe N° 096-2017-GAJ-MSS
Memorando N° 386-2017-GPP-MSS	RENIEC	Informe N° 219-2017-GAJ-MSS
Memorando N° 800-2017-GPP-MSS	Programa de Basura Sirve - Urbal III	Informe N° 386-2017-GAJ-MSS

Continúa

**20.1 ASESORÍA JURÍDICA: OPINIÓN LEGAL EN MATERIA JURÍDICA RESPECTO AL
DOCUMENTO PRESENTADO, 2017**

Recepción del Documento	Tema o Asunto	Emisión del Documento
Memorando N° 699-2017-GAF-MSS	Asociación Surco GYM	Informe N° 438-2017-GAJ-MSS
Memorandum N° 835-2017-GAF-MSS	Cooperación Interinstitucional de apoyo a los Censos Nacionales	Informe N° 526-2017-GAJ-MSS
Memorando N° 1430-2017-GSEGC-MSS	Cooperación con Liga peruana de Lucha contra el Crimen	Informe N° 532-2017-GAJ-MSS
Memorando N° 1069-2017-GPP-MSS	Cooperación Asociación Civil By People	Informe N° 540-2017-GAJ-MSS
Informe N° 377-2017-SGOSC-GSEGC-MSS	Cooperación con la PNP	Informe N° 545-2017-GAJ-MSS
D.S N° 2218172017	Cooperación Interinstitucional para la Fiscalización del Servicio Público de Transporte de Personas y Carga	Informe N° 690-2017-GAJ-MSS
Memorando N° 348-2017-GDE-MSS	Instituto Nacional de Calidad - INACAL	Informe N° 717-2017-GAJ-MSS
Memorando N° 1762-2017-GSEGC-MSS	HELI ABAD	Informe N° 755-2017-GAJ-MSS
Informe N° 338-2017-SGOMO-GSC-MSS	Fuerza Aérea del Perú	Informe N° 864-2017-GAJ-MSS
Memorando N° 1826-2017-GPP-MSS	Financiera Efectiva S.A	Informe N° 926-2017-GAJ-MSS
Memorando N° 2170-2017-GAF-MSS	Convenio Especifico EMUSS S.A	Informe N° 1006-2017-GAJ-MSS
Comités		
Memorando N° 045-2017-GDS-MSS	Programa de Complementación Alimentaria 2017	Informe N° 145-2017-GAJ-MSS
Informe N° 80-2017-GAF-MSS	Comité de Selección para procedimientos de Selección concernientes a las adjudicaciones Simplificadas	Informe N° 668-2017-GAJ-MSS
Autorizaciones de Procuraduría		
Memorando N° 012-2017GM-MSS	Recomendación en informe de Auditoría - Recomendación 5	Informe N° 049-2017-GAJ-MSS
Donación		
Memorando N° 672-2017-GAF-MSS	D.S 244242016 Rubén Ticlia Cruz Donación de Cámara	Informe N° 417-2017-GAJ-MSS
Memorando N° 688-2017-GAF-MSS		Informe N° 433-2017-GAJ-MSS

Continua

20.1 ASESORÍA JURÍDICA: OPINIÓN LEGAL EN MATERIA JURÍDICA RESPECTO AL DOCUMENTO PRESENTADO, 2017

Recepción del Documento	Tema o Asunto	Emisión del Documento
Memorando N° 689-2017-GAF-MSS	D.S 2217352014 " Asociación de Propietarios Urb. San Pedro de Surco Donación de Cámara	Informe N° 434-2017-GAJ-MSS
Memorando N° 724-2017-GAF-MSS	Carlos Antonio Ruesta Sánchez Donación de Cámara	Informe N° 443-2017-GAJ-MSS
Memorando N° 725-2017-GAF-MSS	Rene Machaca Mamani Donación de Cámara	Informe N° 444-2017-GAJ-MSS
Memorando N° 726-2017-GAF-MSS	Jhonny Ronald Huarcaya Ramos Donación de Cámara	Informe N° 445-2017-GAJ-MSS
Memorando N° 727-2017-GAF-MSS	Eduardo de la Cruz Baldeón Donación de Cámara	Informe N° 446-2017-MSS
Memorando N° 728-2017-GAF-MSS	Ancelmo Chiroque Llacsahuanga Donación de Cámara	Informe N° 447-2017-MSS
Memorando N° 729-2017-GAF-MSS	Arturo Héctor Palomino Alania Donación de Cámara	Informe N° 448-2017-MSS
Memorando N° 765-2017-GAF-MSS	Vehículo, minigimnasio y juegos	Informe N° 472-2017-GAJ-MSS
Memorando N° 975-2017-GAF-MSS	Apolinar Suarez Lizana Donación de Cámara	Informe N° 613-2017-GAJ-MSS
Informe N° 145-2017-GSEGC-MSS	Terreno de Propiedad Municipal (PNP)	Informe N° 811-2017-GAJ-MSS
Memorando N° 1983-2017-GSEGC-MSS	Universidad Peruana de Integración Global S.A.C	Informe N° 863-2017-GAJ-MSS
Informe N° 412-2017-GDS-MSS	Azúcar para las Organizaciones de Vaso de Leche de la Municipalidad de Santiago de Surco	Informe N° 915-2017-GAJ-MSS
Memorando N° 765-2017-GAF-MSS	Asociación Educacional Británica del Perú - Markham College Donación de bienes juegos	Informe N° 973-2017-GAJ
Informe N° 1396-2017-SGLP-GAF-MSS	Asociación Educacional Británica del Perú - Markham College	Informe N° 1041-2017-GAJ-MSS

Fuente MSS: Gerencia de Asesoría Jurídica



21.1 PROCURADURÍA PÚBLICA MUNICIPAL: EMISIÓN DE ESCRITOS, 2017

Tipo de Procesos	Total	Emisión de Escritos											
		Ene	Feb	Mar	Abr	May	Jun	Jul	Ago	Sep	Oct	Nov	Dic
Total	1 831	188	104	159	122	140	165	123	136	167	195	171	161
A Favor	1 552	122	88	124	92	107	127	113	129	151	187	160	152
En Contra	279	66	16	35	30	33	38	10	7	16	8	11	9
Laboral	718	50	28	47	37	38	52	49	56	73	111	95	82
A Favor	712	48	28	47	37	37	51	49	56	72	110	95	82
En Contra	6	2	-	-	-	1	1	-	-	1	1	-	-
Contencioso Administrativo	520	49	25	59	42	52	50	54	34	45	33	50	27
A Favor	502	48	23	58	40	52	48	52	33	45	30	47	26
En Contra	18	1	2	1	2	0	2	2	1	-	3	3	1
Civil y Comercial	171	14	12	13	17	12	24	5	9	20	13	17	15
A Favor	135	14	9	12	10	11	22	4	7	12	12	12	10
En Contra	36	-	3	1	7	1	2	1	2	8	1	5	5
Penal	294	60	8	31	15	29	33	11	31	19	31	2	24
A Favor	103	-	-	-	-	-	-	5	28	16	30	-	24
En Contra	191	60	8	31	15	29	33	6	3	3	1	2	-
Constitucional	56	1	21	4	6	4	1	2	1	5	3	1	7
A Favor	42	1	19	2	2	3	1	2	-	2	3	1	6
En Contra	14	-	2	2	4	1	-	-	1	3	-	-	1
Tribunal Fiscal	51	14	5	1	5	3	2	2	0	5	4	4	6
A Favor	37	11	4	1	3	2	2	1	-	4	2	3	4
En Contra	14	3	1	-	2	1	-	1	-	1	2	1	2
INDECOPI	17	0	5	3	0	1	2	0	5	0	0	1	0
A Favor	17	-	5	3	-	1	2	-	5	-	-	1	-
En Contra	0	-	-	-	-	-	-	-	-	-	-	-	-
Arbitral	4	0	0	1	0	1	1	0	0	0	0	1	0
A Favor	4	-	-	1	-	1	1	-	-	-	-	1	-
En Contra	0	-	-	-	-	-	-	-	-	-	-	-	-

Fuente MSS: Procuraduría Pública Municipal

Nota: En Contra, escrito donde el demandando puede ser persona natural o jurídica y el demandante es la Municipalidad de Santiago de Surco

GRÁFICO N° 21.1





22.1 PARTICIPACIÓN VECINAL: REGISTRO Y RECONOCIMIENTO DE ORGANIZACIÓN SOCIAL
Y JUNTA VECINAL, 2017

Mes	Total	Registrada (nueva agrupación vecinal)	Reconocida (Renovada)
Total	127	17	110
Enero	14	3	11
Febrero	13	1	12
Marzo	11	-	11
Abril	12	-	12
Mayo	9	3	6
Junio	9	2	7
Julio	10	-	10
Agosto	9	-	9
Septiembre	7	-	7
Octubre	14	-	14
Noviembre	12	5	7
Diciembre	7	3	4

Fuente: MSS - Gerencia de Participación Vecinal

GRÁFICO N° 22.1

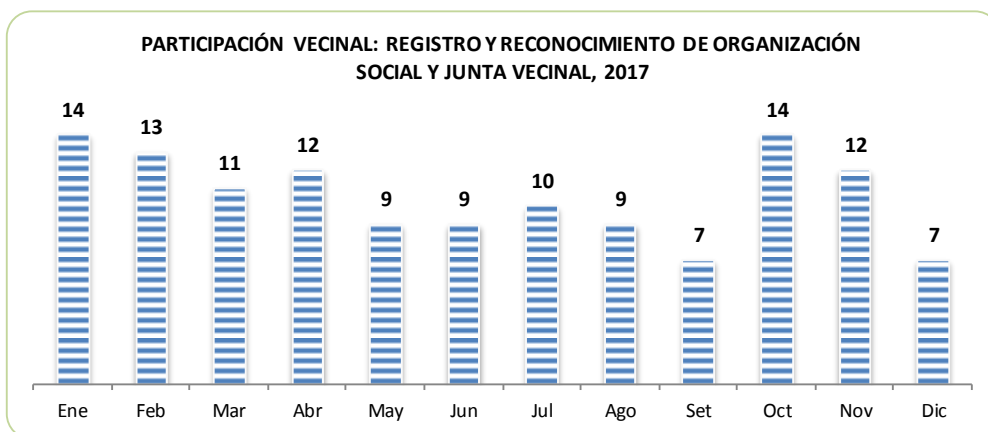
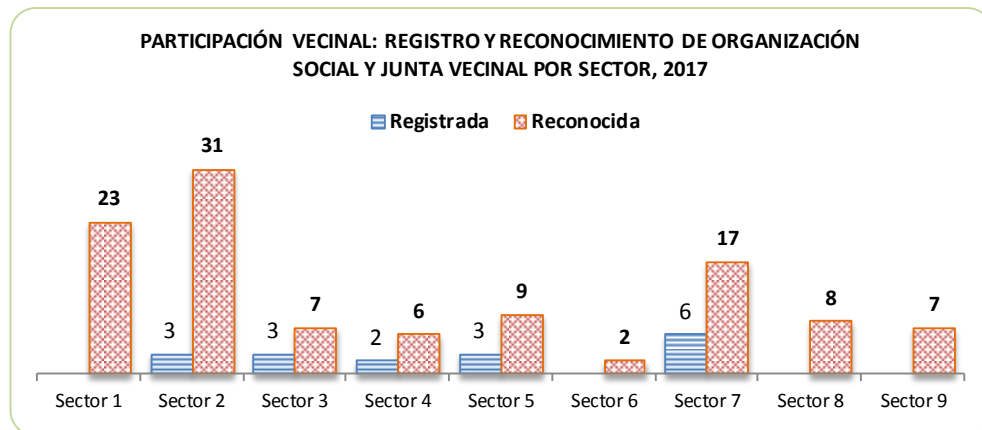


GRÁFICO N° 22.2



**22.2 PARTICIPACIÓN VECINAL: REGISTRO Y RECONOCIMIENTO DE ORGANIZACIÓN Y JUNTA VECINAL
POR NÚMERO DE RESOLUCIÓN Y SECTOR, 2017**

Nº	Organización		Nº de Resolución	Fecha	Sector
1	Santísima Cruz de Diente de Oro	Reconocida	001-2017-GPV-MSS	02-ene	8
2	Junta Vecinal Domingo de La Presa cuadras 1 y 2 - Urbanización Valle Hermoso de Monterrico.	Reconocida	002-2017-GPV-MSS	03-ene	7
3	Junta Vecinal Cerro Azul cuadras 2-3 y 4	Registrada	003-2017-GPV-MSS	03-ene	7
4	Junta Vecinal cuadra 1,2,3 y 4 de Jerónimo de Aliaga Sur y cuadra 1 y 2 de Martín Pizarro	Registrada	004-2017-GPV-MSS	03-ene	7
5	Junta Vecinal Alameda de José de La Riva Agüero	Reconocida	005-2017-GPV-MSS	04-ene	2
6	Junta Vecinal San Juan Bautista	Reconocida	006-2017-GPV-MSS	04-ene	2
7	Junta Vecinal Bartolomé Ruiz 1	Reconocida	007-2017-GPV-MSS	06-ene	7
8	Organización Vecinal Paul Harris	Reconocida	008-2017-GPV-MSS	06-ene	7
9	Sagrado Corazón de Jesús Villa Libertad	Reconocida	009-2017-GPV-MSS	06-ene	8
10	Organización Social Vecinal Calles Morropon y Sullana	Reconocida	010-2017-GPV-MSS	12-ene	3
11	Edificio Multifamiliar El Mirador de Las Palmas	Reconocida	011-2017-GPV-MSS	12-ene	1
12	Club de Madres Comedor 4 De Mayo Las Dunas de Surco	Reconocida	012-2017-GPV-MSS	19-ene	2
13	Junta Vecinal Residentes El Sol de Monterrico	Registrada	013-2017-GPV-MSS	20-ene	7
14	Asociación de Propietarios de la Residencial Polo Sur	Reconocida	014-2017-GPV-MSS	20-ene	8
15	Asociación de Propietarios y Residentes El Trigal del distrito de Surco	Reconocida	016-2017-GPV-MSS	02-feb	5
16	Comité de Gestión del Parque Carlos Paz Caferatta	Reconocida	017-2017-GPV-MSS	03-feb	3
17	Asociación de Residentes de la Urbanización Huerta Venegas	Reconocida	018-2017-GPV-MSS	03-feb	1
18	Junta de Propietarios del Edificio Chocano 201	Registrada	019-2017-GPV-MSS	06-feb	5
19	Junta de Propietarios del Edificio Mendoza	Reconocida	020-2017-GPV-MSS	06-feb	5
20	Organización Vecinal Monte Pino Monte Álamo	Reconocida	021-2017-GPV-MSS	06-feb	3
21	Junta Vecinal Parque España Vista Alegre - Santiago de Surco	Reconocida	022-2017-GPV-MSS	06-feb	4
22	Junta Vecinal Parque La Pérgola	Reconocida	023-2017-GPV-MSS	07-feb	8
23	Asociación de Vivienda del Mar	Reconocida	024-2017-GPV-MSS	07-feb	1
24	Junta Vecinal Islas Ballestas	Reconocida	025-2017-GPV-MSS	08-feb	1
25	Asociación de Propietarios del perímetro interno de Seguridad de La Mz. D de La Urb. La Capullana	Reconocida	026-2017-GPV-MSS	13-feb	1
26	Asentamiento Humano Marginal La Huaca	Reconocida	027-2017-GPV-MSS	22-feb	1
27	Coordinadora Distrital de II Nivel de los Clubes de Madres y Comedores Populares del Distrito de Santiago de Surco	Reconocida	028-2017-GPV-MSS	27-feb	1
28	Junta de Propietarios Edificio Las Acacias Nº 180	Reconocida	029-2017-GPV-MSS	09-mar	7
29	Condominio Santa Teresa	Reconocida	030-2017-GPV-MSS	10-mar	6
30	Junta Vecinal Parque La Pérgola	Reconocida	031-2017-GPV-MSS	10-mar	8
31	Condominio Las Terrazas de Surco	Reconocida	032-2017-GPV-MSS	13-mar	2
32	Junta Vecinal Parques Rosa Mística y El Rocío - Urbanización Residencial Higuera	Reconocida	033-2017-GPV-MSS	15-mar	5
33	Asociación de Propietarios de la Urbanización Santa Rosa II Etapa	Reconocida	034-2017-GPV-MSS	15-mar	2
34	Junta Vecinal Parque Costa Rica	Reconocida	035-2017-GPV-MSS	15-mar	4
35	Junta Vecinal El Triangulo	Reconocida	036-2017-GPV-MSS	20-mar	2

Continua

**22.2 PARTICIPACIÓN VECINAL: REGISTRO Y RECONOCIMIENTO DE ORGANIZACIÓN Y JUNTA VECINAL
POR NÚMERO DE RESOLUCIÓN Y SECTOR, 2017**

Nº	Organización		Nº de Resolución	Fecha	Sector
36	Asociación Fraternal Propietarios de Venegas	Reconocida	037-2017-GPV-MSS	21-mar	1
37	Asociación Prensa y Cultura Santiago de Surco	Reconocida	038-2017-GPV-MSS	23-mar	2
38	Junta Edificio La Floresta	Reconocida	039-2017-GPV-MSS	24-mar	5
39	Organización de Vecinos del Parque Juana de Ibarbourou	Reconocida	040-2017-GPV-MSS	07-abr	14
40	Parque Venezuela	Reconocida	041-2017-GPV-MSS	07-abr	42
41	Bienestar Surco	Reconocida	042-2017-GPV-MSS	07-abr	43
42	Club de Madres Comedor Popular Virgen de La Evangelización	Reconocida	043-2017-GPV-MSS	10-abr	96
43	Condominio El Herraaje	Reconocida	044-2017-GPV-MSS	11-abr	73
44	Asociación de Vivienda La Inmaculada	Reconocida	045-2017-GPV-MSS	18-abr	76
45	Club De Madres San Carlos	Reconocida	046-2017-GPV-MSS	18-abr	13A
46	OSB Club De Madres Ramiro Priale Priale CS 0505225	Reconocida	047-2017-GPV-MSS	19-abr	92
47	Asociación Las Flores de la Urbanización Prolongación San Ignacio de Monterrico Sur	Reconocida	048-2017-GPV-MSS	24-abr	77
48	Junta Vecinal Jirón Cádiz	Reconocida	049-2017-GPV-MSS	26-abr	54
49	Junta Vecinal Cerro Negro Cuadras 1-2- 3 y 4	Reconocida	050-2017-GPV-MSS	26-abr	76
50	Parque La Coruña	Reconocida	051-2017-GPV-MSS	27-abr	55
51	Junta Vecinal José María Arguedas	Reconocida	052-2017-GPV-MSS	02-may	18
52	Edificio La Pradera	Reconocida	053-2017-GPV-MSS	02-may	75
53	Asociación de Propietarios de San Roque	Reconocida	054-2017-GPV-MSS	09-may	22A
54	Asentamiento Humano Mateo Pumacahua	Reconocida	055-2017-GPV-MSS	18-may	96
55	Junta Vecinal Parque Rosa Elvira Figueroa	Registrada	056-2017-GPV-MSS	18-may	52
56	Junta de Vecinos de la Calle Monte Cedro Cuadra 1 y 2	Reconocida	057-2017-GPV-MSS	31-may	35
57	Junta Directiva Central de Santa Isabel de Villa	Reconocida	058-2017-GPV-MSS	31-may	91
58	Junta Vecinal Parque Martinelli de la Urb. Liguria	Registrada	059-2017-GPV-MSS	31-may	45
59	Junta Vecinal del Parque Argentina	Registrada	060-2017-GPV-MSS	31-may	44
60	Asociación de Vecinos de la Calle Arboleda	Reconocida	061-2017-GPV-MSS	06-jun	2
61	Club de Madres Comedor Virgen del Carmen Código 050478 - Surco	Reconocida	062-2017-GPV-MSS	19-jun	1
62	Asociación Residencial Los Álamos Antiguo	Reconocida	063-2017-GPV-MSS	20-jun	7
63	Junta Vecinal Peter Paul Rubens y Calle Adyacentes	Reconocida	064-2017-GPV-MSS	22-jun	7
64	Organización Vecinal Saborian	Reconocida	065-2017-GPV-MSS	22-jun	3
65	Comité de Ingeniería Política Vecinal de Av. Caminos del Inca C. 30 Surco	Registrada	066-2017-GPV-MSS	27-jun	3
66	Junta Vecinal 6 de Julio	Registrada	067-2017-GPV-MSS	28-jun	7
67	Condominio Parques de Surco 2	Reconocida	066-2017-GPV-MSS	27-jun	2
68	Junta Vecinal Cerros de Camacho	Reconocida	067-2017-GPV-MSS	27-jun	8
69	Junta Vecinal Escorial y Tantamayo	Reconocida	075-2017-GPV-MSS	10-jul	1
70	Junta Vecinal Condominio Residencial Villa Talana	Reconocida	076-2017-GPV-MSS	10-jul	1
71	Junta Vecinal Punta Sal	Reconocida	077-2017-GPV-MSS	17-jul	1
72	Vecinos del Pasaje Agustina Custodio Mita	Reconocida	079-2017-GPV-MSS	19-jul	2
73	OBS Club de Madres Hortencia Prado CS 5589	Reconocida	080-2017-GPV-MSS	19-jul	2
74	Junta Vecinal del Parque Bolivia	Reconocida	074-2017-GPV-MSS	10-jul	4
75	Junta de Vecinos Chama	Reconocida	071-2017-GPV-MSS	07-jul	5
76	Junta de vecinos La Alameda de Santiago de Surco	Reconocida	072-2017-GPV-MSS	07-jul	7

Continúa

**22.2 PARTICIPACIÓN VECINAL: REGISTRO Y RECONOCIMIENTO DE ORGANIZACIÓN Y JUNTA VECINAL
POR NÚMERO DE RESOLUCIÓN Y SECTOR, 2017**

Nº	Organización		Nº de Resolución	Fecha	Sector
77	Asociación de Propietarios y Residentes de la Urbanización Los Alerces de Monterrico	Reconocida	081-2017-GPV-MSS	24-jul	7
78	Organización Social de Vecinos de la Calle Pomalca y Cartavio - Santiago de Surco	Reconocida	073-2017-GPV-MSS	07-jul	8
79	Junta Vecinal Parque El Periodista	Reconocida	083-2017-GPV-MSS	04-ago	5
80	Junta Vecinal Capilla de La Medalla Milagrosa	Reconocida	084-2017-GPV-MSS	04-ago	3
81	Asociación de Propietarios de la Urbanización San Pedro	Reconocida	085-2017-GPV-MSS	07-ago	2
82	Junta Vecinal de Propietarios de la Alameda Toribio Rodríguez de Mendoza, Calle 11 (Javier Heraud) Pasaje B4 (Cayetano Heredia) y Calles Aledañas .	Reconocida	086-2017-GPV-MSS	07-ago	2
83	Asociación Educativa Cultural y Deportiva Las Dunas de Santiago de Surco	Reconocida	087-2017-GPV-MSS	07-ago	2
84	Asociación Centro del Adulto Mayor de la Urbanización Los Próceres - Santiago de Surco Cam-Los Próceres .	Reconocida	088-2017-GPV-MSS	07-ago	2
85	Junta Vecinal Valle Hermoso	Reconocida	089-2017-GPV-MSS	10-ago	7
86	Asociación de Propietarios del Conjunto Habitacional La Cruceta	Reconocida	090-2017-GPV-MSS	10-ago	2
87	Organización de Pobladores de la Urbanización Jorge Chávez	Reconocida	091-2017-GPV-MSS	28-Ago	2
88	Junta Vecinal Parque Mochica	Reconocida	094-2017-GPV-MSS	05-sep	6
89	Junta Vecinal Parque Filomeno Ormeño y Lucho de La Cuba	Reconocida	095-2017-GPV-MSS	07-sep	5
90	Asociación Urbanización Country Club de Villa y Lotizaciones La Encantada de Villa	Reconocida	096-2017-GPV-MSS	15-sep	9
91	Junta Vecinal del Parque Sagrada Familia	Reconocida	097-2017-GPV-MSS	18-sep	4
92	Comité de Vigilancia e Integración Vecinal LIGLAMAJ	Reconocida	098-2017-GPV-MSS	18-sep	1
93	Junta Vecinal del Jr. Las Orquídeas Urb. Prolong. San Ignacio de Monterrico Sur	Reconocida	099-2017-GPV-MSS	22-sep	7
94	Organización Social de Base Comedor Virgen del Rosario Código CSCH0050A - Las Brisas de Villa, Grupo 4 - Surco	Reconocida	101-2017-GPV-MSS	27-sep	9
95	OBS de primer nivel de los Comités del Distrito de Surco Los Viñedos de Surco Código 25	Reconocida	109-2017-GPV-MSS	02-oct	2
96	Junta Vecinal de la Calle Monte Olivo y Jr. Monte Álamo Cuadra 2.	Reconocida	116-2017-GPV-MSS	02-oct	3
97	OBS de I nivel de los Comités del Distrito de Surco Sanchez Cerro Código 26.	Reconocida	118-2017-GPV-MSS	03-oct	2
98	OSB Comité de Vaso de Leche - Los Viñedos 2 Código 82 del Distrito de Santiago de Surco.	Reconocida	119-2017-GPV-MSS	03-oct	2
99	OBS de I nivel de los Comités del Distrito de Surco : Palma Sol de Surco Código 38.	Reconocida	120-2017-GPV-MSS	03-oct	2
100	OSB de I nivel de los Comités del Distrito de Surco Juan Pablo II Código 17	Reconocida	145-2017-GPV-MSS	10-oct	2
101	OSB de I nivel de los Comités del Distrito de Surco APROVISA Código 43	Reconocida	146-2017-GPV-MSS	10-oct	2

Continúa

**22.2 PARTICIPACIÓN VECINAL: REGISTRO Y RECONOCIMIENTO DE ORGANIZACIÓN Y JUNTA VECINAL
POR NÚMERO DE RESOLUCIÓN Y SECTOR, 2017**

Nº	Organización		Nº de Resolución	Fecha	Sector
102	Asociación Pueblo Joven Las Brisas de Villa	Reconocida	148-2017-GPV-MSS	20-oct	9
103	Organización Distrital de los Comités del Vaso de Leche de Santiago de Surco	Reconocida	149-2017-GPV-MSS	24-oct	2
104	Junta Vecinal Huertos de San Antonio II	Reconocida	150-2017-GPV-MSS	24-oct	7
105	Junta de Vecinos de la Urbanización El Doral	Reconocida	151-2017-GPV-MSS	26-oct	1
106	Junta Vecinal Jr. Marida Cdra. 1 y 2 Urb. Los Jazmines	Reconocida	152-2017-GPV-MSS	26-oct	1
107	Junta Vecinal Unidos por la Seguridad	Reconocida	153-2017-GPV-MSS	27-oct	1
108	Junta Vecinal Comunal - 1.3.	Reconocida	147-2017-GPV-MSS	16-oct	1
109	Junta Vecinal Parque Salazar	Registrada	154-2017-GPV-MSS	07-nov	2
110	Junta Vecinal de Residentes próximos al Parque Javier Pérez de Cuellar Nº 1	Reconocida	155-2017-GPV-MSS	07-nov	2
111	Junta de Propietarios del Pasaje Luis Dulanto y Calle Agustina Custodio (Hasta La Manzana O, Lote 7)	Registrada	157-2017-GPV-MSS	07-nov	2
112	Junta Vecinal Pasaje Carlos Flores	Registrada	156-2017-GPV-MSS	07-nov	2
113	Junta Vecinal Inmaculada Seguridad	Registrada	158-2017-GPV-MSS	07-nov	7
114	Organización Social de Vecinos del Parque Eduardo López de Romaña y Cayalti - Santiago de Surco	Reconocida	159-2017-GPV-MSS	09-nov	8
115	Junta Vecinal Parque Bárbara D'achille	Registrada	160-2017-GPV-MSS	13-nov	3
116	Junta Vecinal de Santa Rosa	Reconocida	161-2017-GPV-MSS	22-nov	2
117	Junta Vecinal Ex Fundo Comuco Mz. A.	Reconocida	163-2017-GPV-MSS	27-nov	1
118	Junta Vecinal Amat y Juniet Cuadra 1 y 2 Urb. La Virreyña.	Reconocida	164-2017-GPV-MSS	27-nov	2
119	Junta de Propietarios de la Urbanización Los Jardines de Surco - Santiago de Surco.	Reconocida	165-2017-GPV-MSS	27-nov	2
120	OBS del 1 Nivel de los Comités del Distrito de Surco : Tejada Alta Código 01	Reconocida	166-2017-GPV-MSS	28-nov	1
121	Organización Vecinal Mejoremos Crisantemos	Registrada	167-2017-GPV-MSS	01-dic	7
122	Grupo Adulto Mayor Parque María Jesús Castañeda	Registrada	168-2017-GPV-MSS	15-dic	3
123	Junta de Propietarios del Edificio Almería de Surco	Registrada	169-2017-GPV-MSS	15-dic	5
124	OBS I Nivel Comité de Base del Vaso de Leche Madres Unidas AA.HH. Los Viñedos Código 75	Reconocida	170-2017-GPV-MSS	15-dic	2
125	Junta Vecinal Urb. Reporteros Gráficos	Reconocida	171-2017-GPV-MSS	26-dic	7
126	Asociación de Propietarios de la Urbanización Sagitario	Reconocida	172-2017-GPV-MSS	29-dic	2
127	Junta de Vecinos del Asentamiento Humano Tejada Alta 33 - Surco	Reconocida	173-2017-GPV-MSS	29-dic	1

Fuente: MSS - Gerencia de Participación Vecinal

22.3 PARTICIPACIÓN VECINAL: AUDIENCIA VECINAL, DESCENTRALIZADA Y CENTRALIZADA, 2017

Mes	Total	Audiencia Vecinal	
		Descentralizada	Centralizada
Total	28	15	13
Enero	-	-	-
Febrero	1	1	-
Marzo	-	-	-
Abril	4	-	4
Mayo	4	-	4
Junio	4	4	-
Julio	3	3	-
Agosto	4	4	-
Septiembre	4	3	1
Octubre	4	-	4
Noviembre	-	-	-
Diciembre	-	-	-

Fuente: MSS - Gerencia de Participación Vecinal

GRÁFICO N° 22.3

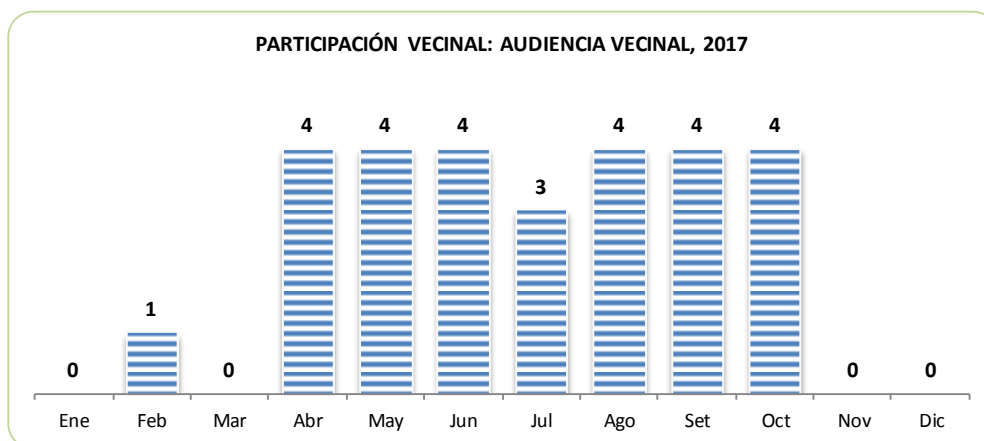
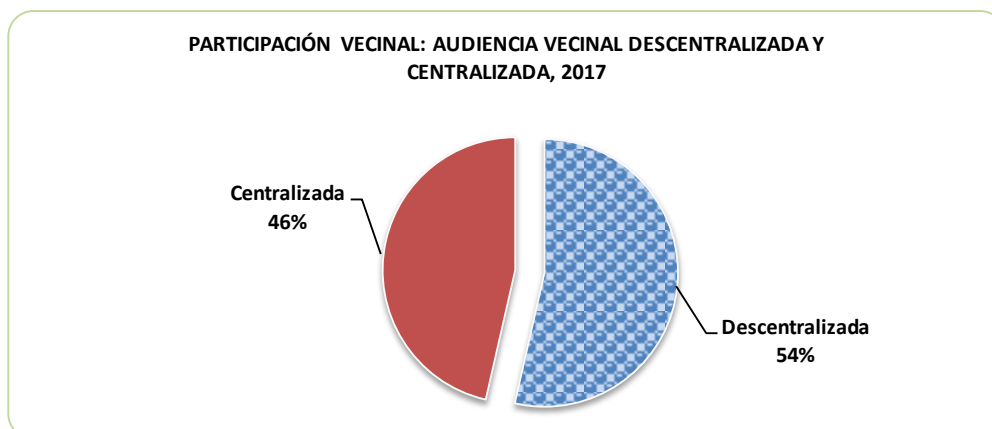


GRÁFICO N° 22.4



22.4 PARTICIPACIÓN VECINAL: AUDIENCIA VECINAL CENTRALIZADA
POR ESTADO DE LA ATENCIÓN, 2017

Mes	Estado de la Atención		
	Registrada	Finalizada	Derivada al área, en proceso de atención
Total	1 242	681	561
Enero	-	-	-
Febrero	-	-	-
Marzo	-	-	-
Abril	364	179	185
Mayo	404	212	192
Junio	-	-	-
Julio	-	-	-
Agosto	-	-	-
Septiembre	124	23	101
Octubre	350	267	83
Noviembre	-	-	-
Diciembre	-	-	-

Fuente: MSS - Gerencia de Participación Vecinal - Registro de Atención Virtual al Vecino

GRÁFICO N° 22.5

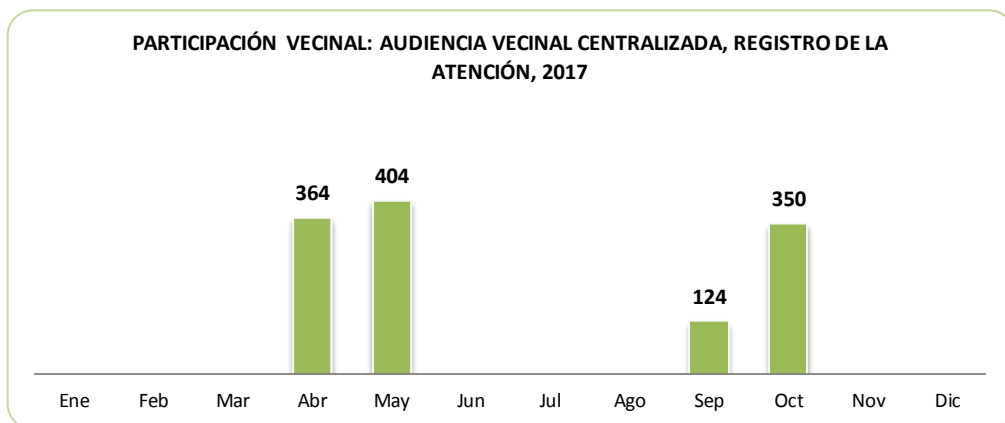
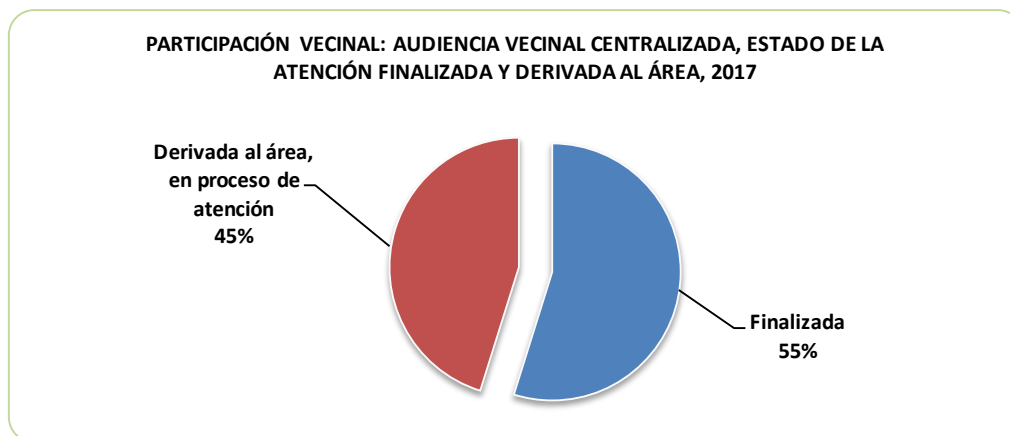


GRÁFICO N° 22.6



22.5 PARTICIPACIÓN VECINAL: CONTACTO VECINAL PRESENCIAL, POR SECTOR, 2017

Mes	Total	Contacto Vecinal							
		Sector 1	Sector 2	Sector 3	Sector 4	Sector 5	Sector 6	Sector 7	Sector 8
Total	307 938	62 993	57 716	33 000	38 710	19 501	20 013	29 780	46 225
Enero	12 086	2 496	1 657	1 990	1 500	1 193	180	850	2 220
Febrero	27 358	6 375	3 327	4 030	4 100	1 998	1 998	1 240	4 290
Marzo	20 500	3 268	4 617	2 915	2 970	1 030	1 800	1 070	2 830
Abril	22 012	5 143	4 454	3 580	2 955	850	560	1 240	3 230
Mayo	31 875	6 531	6 604	4 410	3 930	2 000	2 090	2 220	4 090
Junio	23 270	4 790	4 670	1 980	3 610	900	1 200	2 020	4 100
Julio	27 375	5 660	3 210	3 150	4 150	1 700	2 000	3 805	3 700
Agosto	41 230	8 920	4 480	3 370	6 300	3 000	3 095	5 970	6 095
Setiembre	37 660	6 770	7 535	3 500	5 010	2 200	2 360	5 725	4 560
Octubre	20 456	1 900	7 126	1 070	1 000	2 080	1 900	1 400	3 980
Noviembre	19 866	4 990	4 536	1 005	1 085	1 500	1 680	2 040	3 030
Diciembre	24 250	6 150	5 500	2 000	2 100	1 050	1 150	2 200	4 100

Fuente: MSS - Gerencia de Participación Vecinal

GRÁFICO N° 22.7

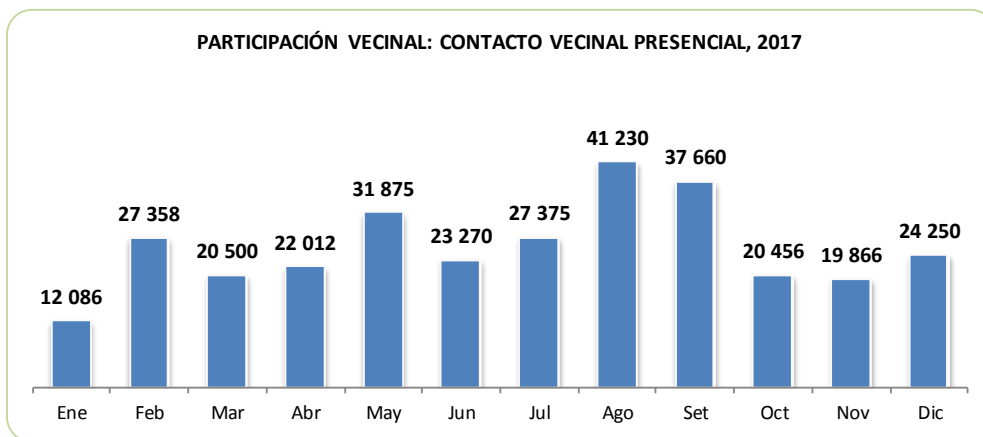
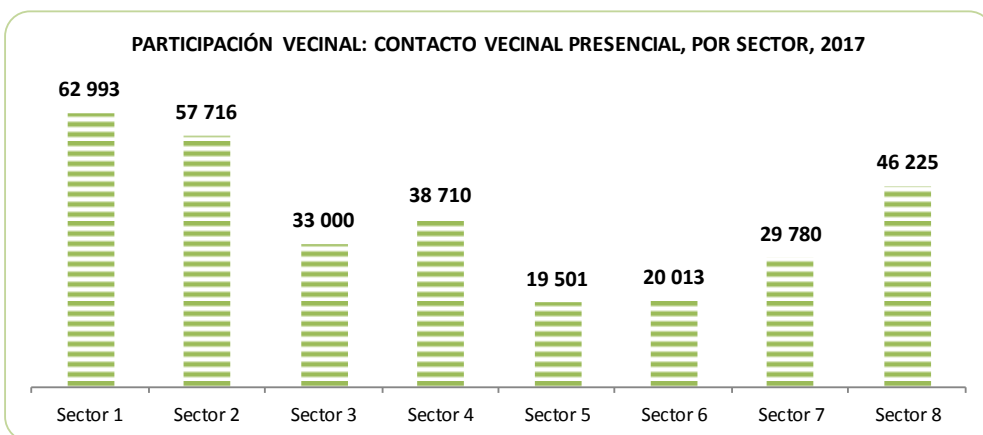


GRÁFICO N° 22.8



22.6 PARTICIPACIÓN VECINAL: VECINO ATENDIDO SEGÚN CENTRO DE ATENCIÓN SURCANO (CAS), 2017

CAS / Tickets	Total	Recurrente Atendido											
		Ene	Feb	Mar	Abr	May	Jun	Jul	Ago	Sep	Oct	Nov	Dic
Total	330 314	27 828	44 575	29 891	21 620	26 334	24 739	23 857	28 521	24 381	25 354	26 888	26 326
CAS Palacio Municipal	91 150	7 229	7 746	8 711	6 582	8 639	6 887	7 138	7 934	7 511	8 076	7 554	7 143
Promedio por día		278	323	322.6	299	332.3	287	324.5	305	288.9	311	302.2	298
CAS Loma Amarilla	180 212	15 654	24 583	15 503	11 392	15 187	13 779	12 928	15 561	12 893	13 508	14 707	14 517
Promedio por día		602	1 024	574.2	518	584.1	574	587.6	599	495.9	520	588.3	605
CAS Jockey Plaza	35 147	2 891	7 248	3 430	2 273	737	2 708	2 445	2 975	2 425	2 318	2 859	2 838
Promedio por día		111	302	127	103	28.35	113	111.1	114	93.27	89	114.4	118
CAS Villa Alegre	23 805	2 054	4 998	2 247	1 373	1 771	1 365	1 346	2 051	1 552	1 452	1 768	1 828
Promedio por día		79	208	83.22	62	68.12	57	61.18	79	59.69	56	70.72	76

Fuente: MSS - Gerencia de Participación Vecinal

GRÁFICO N° 22.9

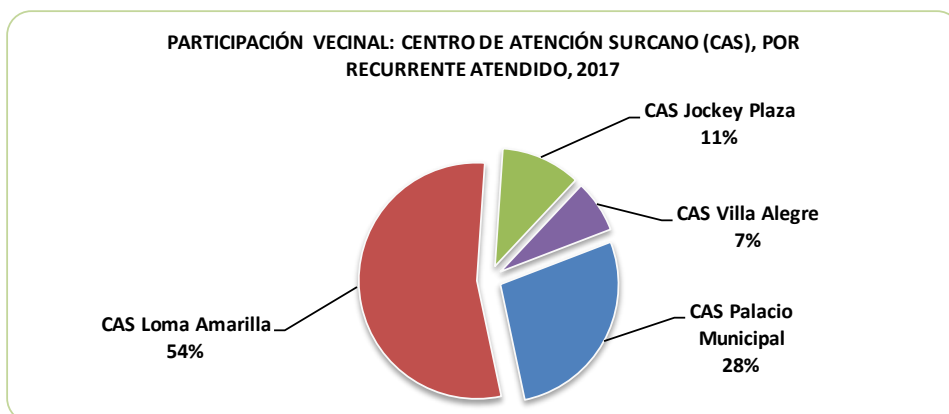
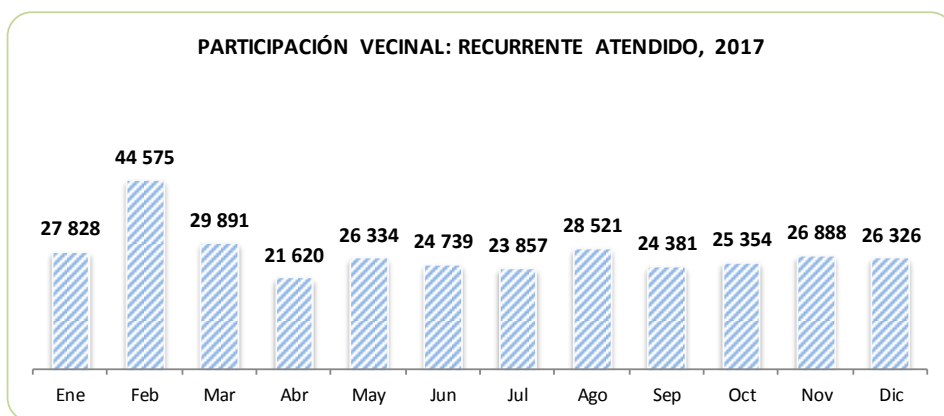


GRÁFICO N° 22.10



22.7 PARTICIPACIÓN VECINAL: CONTACTO NO PRESENCIAL, SEGÚN TIPO DE CONTACTO, TELEFÓNICA Y RED SOCIAL, 2017

Tipo de Contacto	Total	Contacto no presencial											
		Ene	Feb	Mar	Abr	May	Jun	Jul	Ago	Sep	Oct	Nov	Dic
Total Ingresado	45 149	3 598	4 425	4 701	4 039	4 779	3 643	3 162	4 047	3 309	3 895	2 743	2 808
Total Atendido	44 943	3 592	4 412	4 683	4 025	4 773	3 643	3 156	4 042	3 209	3 868	2 743	2 797
Llamada telefónica ingresada	39 124	3 393	4 215	3 982	3 680	4 194	2 998	2 451	3 367	2 659	3 344	2 393	2 448
Llamada telefónica despachada	39 124	3 393	4 215	3 982	3 680	4 194	2 998	2 451	3 367	2 659	3 344	2 393	2 448
Consulta ingresada por red social	6 025	205	210	719	359	585	645	711	680	650	551	350	360
Consulta despachada por red social	5 819	199	197	701	345	579	645	705	675	550	524	350	349

Fuente: MSS - Gerencia de Participación Vecinal

GRÁFICO N° 22.11

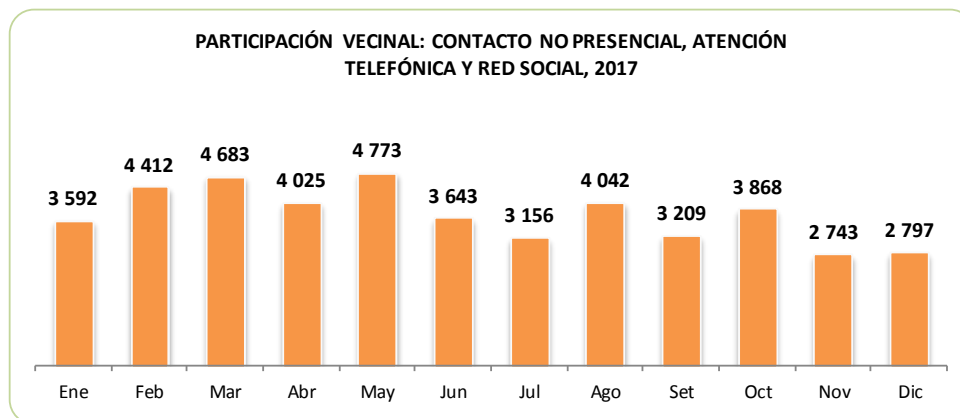
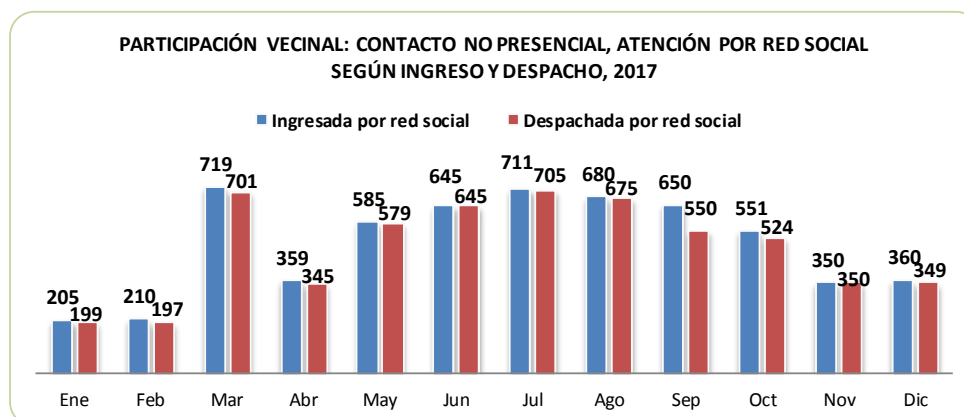


GRÁFICO N° 22.12



22.8 PARTICIPACIÓN VECINAL: ATENCIÓN VIRTUAL AL VECINO, AUDIENCIA VECINAL
POR TIPO DE SERVICIO, 2017

Mes	Total	Estado	
		Queja	Solicitud
Total	2 982	215	2 767
Enero	-	-	-
Febrero	-	-	-
Marzo	-	-	-
Abril	370	58	312
Mayo	409	26	383
Junio	506	24	482
Julio	356	12	344
Agosto	478	67	411
Setiembre	512	17	495
Octubre	351	11	340
Noviembre	-	-	-
Diciembre	-	-	-

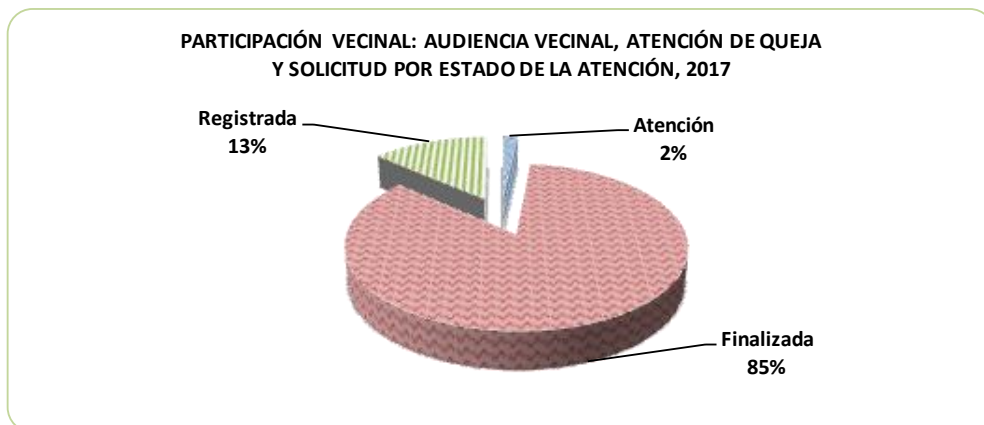
Fuente: MSS - Gerencia de Participación Vecinal - Registro de Atención Virtual al Vecino

22.9 PARTICIPACIÓN VECINAL: ATENCIÓN VIRTUAL AL VECINO, AUDIENCIA VECINAL
POR ESTADO DE ATENCIÓN, SEGÚN TIPO DE SERVICIO, 2017

Tipo de atención	Total	Estado de Atención		
		Atención	Finalizada	Registrada
Total	2 982	52	2 529	401
Queja	215	5	188	22
Solicitud	2 767	47	2 341	379

Fuente: MSS - Gerencia de Participación Vecinal - Registro de Atención Virtual al Vecino

GRÁFICO N° 22.13



**22.10 PARTICIPACIÓN VECINAL: ATENCIÓN VIRTUAL AL VECINO, AUDIENCIA VECINAL
POR ESTADO DE LA QUEJA, 2017**

Mes	Total	Estado de la queja		
		En atención	Finalizada	Registrada
Total	215	5	188	22
Enero	0	-	-	-
Febrero	0	-	-	-
Marzo	0	-	-	-
Abril	58	1	53	4
Mayo	26	1	24	1
Junio	24	-	23	1
Julio	12	-	10	2
Agosto	67	1	55	11
Setiembre	17	-	15	2
Octubre	11	2	8	1
Noviembre	0	-	-	-
Diciembre	0	-	-	-

Fuente: MSS - Gerencia de Participación Vecinal - Sistema de Atención al Vecino Surcano (SIAVE)

**22.11 PARTICIPACIÓN VECINAL: ATENCIÓN VIRTUAL AL VECINO, AUDIENCIA VECINAL
POR ESTADO DE LA SOLICITUD, 2017**

Mes	Total	Estado de la solicitud		
		En atención	Finalizada	Registrada
Total	215	5	188	22
Enero	0	-	-	-
Febrero	0	-	-	-
Marzo	0	-	-	-
Abril	58	1	53	4
Mayo	26	1	24	1
Junio	24	-	23	1
Julio	12	-	10	2
Agosto	67	1	55	11
Setiembre	17	-	15	2
Octubre	11	2	8	1
Noviembre	0	-	-	-
Diciembre	0	-	-	-

Fuente: MSS - Gerencia de Participación Vecinal - Sistema de Atención al Vecino Surcano (SIAVE)

22.12 PARTICIPACIÓN VECINAL: ATENCIÓN VIRTUAL AL VECINO, POR TIPO DE SERVICIO, 2017

Mes	Total	Tipo de Servicio		
		Queja	Solicitud	Sugerencia
Total	1 909	1 039	747	123
Enero	167	86	72	9
Febrero	234	152	75	7
Marzo	141	79	54	8
Abril	207	109	84	14
Mayo	196	103	75	18
Junio	126	64	48	14
Julio	120	62	51	7
Agosto	150	86	50	14
Setiembre	145	60	74	11
Octubre	133	66	62	5
Noviembre	156	94	52	10
Diciembre	134	78	50	6


Fuente: MSS - Gerencia de Participación Vecinal - Sistema de Atención al Vecino Surcano (SIAVE)

22.13 PARTICIPACIÓN VECINAL: ATENCIÓN VIRTUAL AL VECINO, AUDIENCIA VECINAL
POR ESTADO DE LA SOLICITUD, 2017

Tipo de atención	Total	Estado de Atención		
		En atención	Finalizada	Registrada
Total	1 909	40	1 722	147
Queja	1039	22	961	56
Solicitud	747	15	652	80
Sugerencia	123	3	109	11

Fuente: MSS - Gerencia de Participación Vecinal - Sistema de Atención al Vecino Surcano (SIAVE)

GRÁFICO N° 22.14



22.14 PARTICIPACIÓN VECINAL: ATENCIÓN VIRTUAL AL VECINO, POR ESTADO DE LA ATENCIÓN, SEGÚN TIPO DE ATENCIÓN, 2017

Tipo de atención	Total	Estado de la atención		
		En atención	Finalizada	Registrada
Queja	1 039	22	961	56
Enero	86	3	83	-
Febrero	152	3	148	1
Marzo	79	1	75	3
Abril	109	3	106	-
Mayo	103	2	97	4
Junio	64	1	60	3
Julio	62	1	55	6
Agosto	86	-	78	8
Setiembre	60	3	50	7
Octubre	66	3	60	3
Noviembre	94	2	76	16
Diciembre	78	-	73	5
Solicitud	747	15	652	80
Enero	72	-	72	-
Febrero	75	-	73	2
Marzo	54	-	53	1
Abril	84	10	72	2
Mayo	75	1	68	6
Junio	48	-	41	7
Julio	51	-	46	5
Agosto	50	-	44	6
Setiembre	74	2	56	16
Octubre	62	1	48	13
Noviembre	52	1	38	13
Diciembre	50	-	41	9
Sugerencia	123	3	109	11
Enero	9	-	9	-
Febrero	7	-	7	-
Marzo	8	-	8	-
Abril	14	1	12	1
Mayo	18	2	16	-
Junio	14	-	14	-
Julio	7	-	7	-
Agosto	14	-	12	2
Setiembre	11	-	9	2
Octubre	5	-	3	2
Noviembre	10	-	8	2
Diciembre	6	-	4	2

Fuente: MSS - Gerencia de Participación Vecinal - Sistema de Atención al Vecino Surcano (SIAVE)

22.15 PARTICIPACIÓN VECINAL: LIBRO DE RECLAMACIONES POR ESTADO DEL RECLAMO, SEGÚN CENTRO DE ATENCIÓN SURCANO Y LOCAL MUNICIPAL, 2017

Nº Libro	Ubicación	Estado del Reclamo		
		Ingresado	Resuelto	en Proceso
Total		695	665	30
Reclamo Libro de Reclamaciones		413	398	15
1	CAS Villa Alegre	19	19	-
2	CAS Jockey Plaza	26	26	-
3	CAS Loma Amarilla	288	273	15
4	CAS Palacio Municipal	64	64	-
5	DEMUNA	-	-	-
6	Parque de La Amistad (Matrimonios)	1	1	-
7	Panadería Municipal	-	-	-
8	Cementerio Municipal	5	5	-
9	Fiscalización	-	-	-
10	Voces por el Clima	10	10	-
Reclamo Vía Virtual		282	267	15

Fuente: MSS - Gerencia de Participación Vecinal

22.16 PARTICIPACIÓN VECINAL: LIBRO DE RECLAMACIONES, SEGÚN ESTADO DEL RECLAMO, 2017

Estado del Reclamo	Total	Reclamo											
		Ene	Feb	Mar	Abr	May	Jun	Jul	Ago	Sep	Oct	Nov	Dic
Total	695	45	71	55	66	64	59	38	45	51	62	57	82
Reclamo Ingresado	695	45	71	55	66	64	59	38	45	51	62	57	82
Reclamo Resuelto	665	45	69	54	65	59	57	35	44	48	58	53	78
Reclamo en Proceso 1/	30	-	2	1	1	5	2	3	1	3	4	4	4

Fuente: MSS - Gerencia de Participación Vecinal

1/ No han sido atendidas por vencimiento de plazo

**22.17 PARTICIPACIÓN VECINAL: VECINO SURCANO PREFERENTE (VSP), EMISIÓN DE TARJETA VSP
ADICIONAL O DUPLICADA, 2017**

Mes	Total	Emisión Tarjeta VSP		Tarjeta Adicional	Tarjeta Duplicada
		Premium	Clásica		
Total	50 120	35 533	14 587	339	1 327
Enero	48 454	34 301	14 153	-	-
Febrero	470	398	72	127	343
Marzo	317	217	100	21	296
Abril	200	158	42	59	141
Mayo	111	75	36	12	99
Junio	144	116	28	6	138
Julio	102	69	33	6	96
Agosto	98	66	32	86	12
Septiembre	104	60	44	14	90
Octubre	64	46	18	6	58
Noviembre	32	15	17	-	32
Diciembre	24	12	12	2	22

Fuente: MSS - Gerencia de Participación Vecinal

23.1 TECNOLOGÍAS DE LA INFORMACIÓN: EQUIPOS DE CÓMPUTO OPERATIVO, SEGÚN UNIDAD ORGÁNICA, 2017

Unidad Orgánica	Total	Pentium		Core 2 Quad	Core 2 Duo	Core i3	Core i5	Core i7	AMD
		IV	Dual core						
Total	892	496	68	49	100	11	103	60	5
Subgerencia de Bienestar Social	89	56	7	-	4	-	15	7	-
Subgerencia de Planeamiento Urbano y Catastro	64	27	5	4	1	-	10	17	-
Gerencia de Seguridad Ciudadana	63	29	2	2	-	-	30	-	-
Subgerencia de Recaudación Ordinaria y Coactiva Tributaria	54	42	5	4	2	1	-	-	-
Gerencia de Tecnologías de la Información	50	43	2	-	1	2	1	-	1
Gerencia de Participación Vecinal	50	31	10	6	-	1	-	-	2
Subgerencia de Logística y Patrimonio	45	19	12	2	-	2	10	-	-
Subgerencia de Tesorería	43	25	4	6	5	1	2	-	-
Subgerencia de Fiscalización y Coactiva Administrativa	41	19	3	5	12	1	-	-	1
Subgerencia de Gestión del Talento Humano	37	15	2	1	15	2	1	-	1
Subgerencia de Operaciones de Seguridad Ciudadana	35	11	-	1	-	-	23	-	-
Subgerencia de Educación, Cultura, Turismo y Deportes	30	22	3	5	-	-	-	-	-
Gerencia de Desarrollo Urbano	29	12	1	1	14	1	-	-	-
Gerencia de Desarrollo Económico	23	7	3	-	5	-	1	7	-
Secretaría General	20	6	-	-	-	-	-	14	-
Gerencia de Comunicaciones e Imagen Institucional	17	10	2	1	1	-	3	-	-
Subgerencia de Comercialización y Anuncios e Inspecciones Técnicas de la Seguridad en Edificaciones	17	10	-	5	2	-	-	-	-
Órgano de Control Institucional	16	9	2	-	5	-	-	-	-
Gerencia de Servicios a la Ciudad	16	7	1	-	5	-	-	3	-
Subgerencia de Maestranza y Servicios Generales	15	12	-	-	3	-	-	-	-
Subgerencia de Obras y Mantenimiento del Ornato	15	10	1	-	-	-	1	3	-
Subgerencia de Contabilidad y Costos	14	6	-	-	8	-	-	-	-
Gerencia de Administración y Finanzas	13	10	2	1	-	-	-	-	-
Gerencia de Desarrollo Social	13	5	-	-	5	-	-	3	-
Subgerencia de Gestión Documental	12	9	1	1	1	-	-	-	-
Subgerencia de Limpieza, Parques y Jardines	11	3	-	3	-	-	-	5	-
Gerencia de Planeamiento y Presupuesto	9	7	-	-	-	-	2	-	-
Gerencia de Asesoría Jurídica	8	2	-	-	6	-	-	-	-
Procuraduría	7	6	-	1	-	-	-	-	-
Subgerencia de Licencias y Habilitación	6	6	-	-	-	-	-	-	-
Alcaldía	5	2	-	-	1	-	2	-	-
Gerencia Municipal	5	1	-	-	4	-	-	-	-
Gerencia de Administración Tributaria	5	5	-	-	-	-	-	-	-
Regidores	4	4	-	-	-	-	-	-	-
Subgerencia Registro y Control Tributario	4	2	-	-	-	-	2	-	-
Subgerencia de Iniciativas Públicas, Privadas y Cooperación	3	3	-	-	-	-	-	-	-
Subgerencia de Tránsito	3	3	-	-	-	-	-	-	-
Subgerencia de Defensa Civil	1	-	-	-	-	-	-	1	-

Fuente: MSS - Gerencia de Tecnologías de la Información

23.2 TECNOLOGÍAS DE LA INFORMACIÓN: EQUIPOS DE CÓMPUTO POR AÑO ADQUISICIÓN,
SEGÚN TIPO DE MICROPROCESADOR, 2017

Tipo de Microprocesador	Total	Año de Adquisición										
		2007	2008	2009	2010	2011	2012	2013	2014	2015	2016	2017
Total	892	496	70	51	40	84	61	38	40	9	2	1
Pentium IV	496	496	-	-	-	-	-	-	-	-	-	-
Pentium Dual core	68	-	25	16	13	14	-	-	-	-	-	-
Core 2 Quad	49	-	35	2	2	5	3	2	-	-	-	-
Core 2 Duo	100	-	10	2	10	25	25	15	13	-	-	-
Core i3	11	-	-	11	-	-	-	-	-	-	-	-
Core i5	103	-	-	20	15	15	23	7	14	8	1	-
Core i7	60	-	-	-	-	22	10	14	12	1	-	1
AMD	5	-	-	-	-	3	-	-	1	-	1	-

Fuente: MSS - Gerencia de Tecnologías de la Información

GRÁFICO N° 21.1

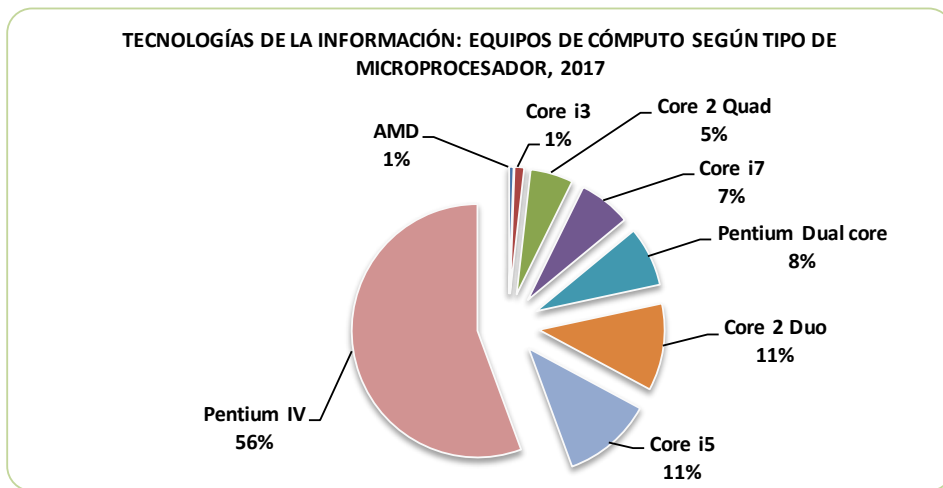
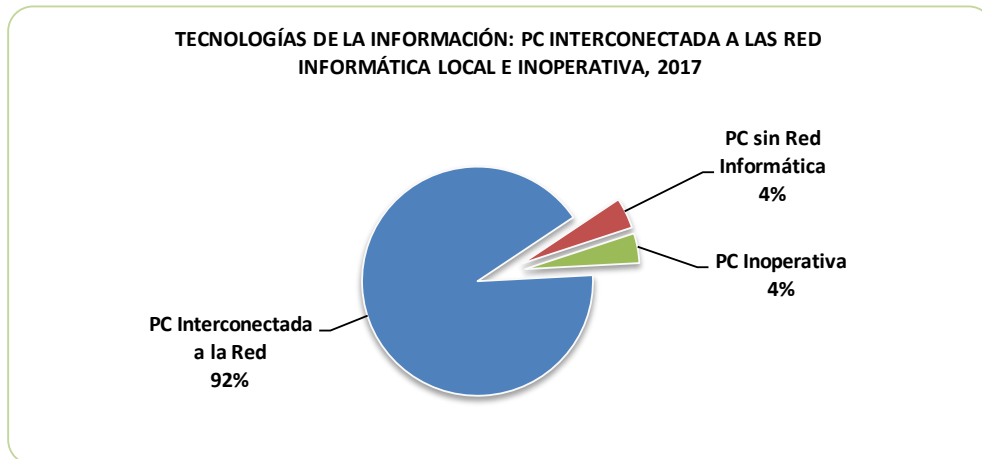


GRÁFICO N° 21.2



23.3 TECNOLOGÍAS DE LA INFORMACIÓN: PC INTERCONECTADAS A LAS RED INFORMÁTICA LOCAL E INTERNET, SEGÚN UNIDAD ORGÁNICA, 2017

Unidad Orgánica	Total Equipo Computo	PC Interconectada a la Red	PC sin Red Informática	PC Interconectada a Internet	PC Inoperativa
Total	892	891	42	891	41
Subgerencia de Bienestar Social	65	44	42	44	21
Gerencia de Seguridad Ciudadana	63	63	-	63	-
Subgerencia de Recaudación Ordinaria y Coactiva Tributaria	58	58	-	58	-
Subgerencia de Planeamiento Urbano y Catastro	54	64	-	64	10
Gerencia de Tecnologías de la Información	50	50	-	50	-
Subgerencia de Logística y Patrimonio	45	45	-	45	-
Gerencia de Participación Vecinal	45	50	-	50	5
Subgerencia de Fiscalización y Coactiva Administrativa	41	41	-	41	-
Subgerencia de Tesorería	38	43	-	43	5
Subgerencia de Gestión del Talento Humano	37	37	-	37	-
Subgerencia de Operaciones de Seguridad Ciudadana	35	35	-	35	-
Gerencia de Desarrollo Urbano	29	29	-	29	-
Gerencia de Planeamiento y Presupuesto	25	25	-	25	-
Subgerencia de Educación, Cultura, Turismo y Deportes	25	25	-	25	-
Gerencia de Desarrollo Económico	23	23	-	23	-
Secretaría General	20	20	-	20	-
Procuraduría	17	17	-	17	-
Gerencia de Comunicaciones e Imagen Institucional	17	17	-	17	-
Subgerencia de Comercialización y Anuncios e Inspecciones Técnicas de la Seguridad en Edificaciones	17	17	-	17	-
Órgano de Control Institucional	16	16	-	16	-
Gerencia de Servicios a la Ciudad	16	16	-	16	-
Subgerencia de Maestranza y Servicios Generales	15	15	-	15	-
Subgerencia de Obras y Mantenimiento del Ornato	15	15	-	15	-
Subgerencia de Contabilidad y Costos	14	14	-	14	-
Subgerencia Registro y Control Tributario	14	14	-	14	-
Gerencia de Administración y Finanzas	13	13	-	13	-
Gerencia de Desarrollo Social	13	13	-	13	-
Subgerencia de Gestión Documental	12	12	-	12	-
Subgerencia de Limpieza, Parques y Jardines	11	11	-	11	-
Subgerencia de Defensa Civil	10	10	-	10	-
Gerencia de Asesoría Jurídica	8	8	-	8	-
Subgerencia de Licencias y Habilitación	6	6	-	6	-
Alcaldía	5	5	-	5	-
Gerencia Municipal	5	5	-	5	-
Gerencia de Administración Tributaria	5	5	-	5	-
Regidores	4	4	-	4	-
Subgerencia de Iniciativas Públicas, Privadas y Cooperación	3	3	-	3	-
Subgerencia de Tránsito	3	3	-	3	-

Fuente: MSS - Gerencia de Tecnologías de la Información

23.4 TECNOLOGÍAS DE LA INFORMACIÓN: DISPONIBILIDAD DE SOFTWARE, 2017

Tipo de Software / Nombre del Software	Licencias	Unidad orgánica
Sistema Operativos	100	
Visual Basic Studio	2	GTI
AIX 4.2 - IBM	1	GTI
AIX 6.1 - IBM	4	GTI
Mandriva Linux 2010	2	GTI
Microsoft Windows 200 Server	5	GTI
Microsoft Windows 7	4	GTI
Microsoft Windows Server 2003 Enterprise Edition	39	GTI
Microsoft Windows Server 2003 Standard Edition	8	GTI
Microsoft Windows Server 2008	4	GTI
Microsoft Windows XP	27	GTI
Microsoft SQL Server 2000	2	GTI
openSUSE 10 - Linux	1	GTI
Solaris 10	1	GTI
Motores de Base de Datos	5	
Microsoft SQL SERVER 2000	2	GTI
Microsoft SQL SERVER 7.0	1	GTI
IMB DB2 8.2	1	GTI
IMB DB2 9.7	1	GTI
De Oficina	35	
Microsoft Office 2003 Standard	32	GTI
Microsoft Office XP Standard	3	GTI
Antivirus		
McAfee - Antivirus	88	GTI
Herramientas de Productividad	1 039	
MS Office Pro 97	10	GTI
MS Office Standar 97	100	GTI
MS Office Pyme 2000	56	GTI
MS Office Proffesional 2000	6	GTI
MS Office Standar 2000	40	GTI
MS Office Pyme 2003	205	GTI
MS Office 2007	7	GTI
MS Office 2010	83	GTI
MS Office 2013	4	GTI
MS Proyect 2000	7	GTI
Microsoft Visio 2000	3	GTI
Autodesk Autocad Map 3D 2010	6	GTI
Archicad 6.5	2	GTI
IBM Integration Designer	5	GTI
IBM Process Center Advanced	120	GTI
IBM Process Designer	10	GTI
IBM Process Server	360	GTI
IBM Tivoli Storage Manager 5.1	1	GTI
IBM Tivoli Storage Manager 6.2	1	GTI
IBM Websphere Application Server 5.1	1	GTI
IBM Websphere Application Server 6.1	1	GTI
Milestone Systems - X Protect Professional 8.0	3	GTI
TOAD DB2	2	GTI
vSphere Enterprise 5.1	6	GTI

Fuente: MSS - Gerencia de Tecnologías de la Información

**23.5 TECNOLOGÍAS DE LA INFORMACIÓN: EQUIPOS DE COMUNICACIÓN Y SERVIDORES
QUE DISPONE LA RED DE LA MUNICIPALIDAD, 2017**

Tipo de Equipo	Equipos de Comunicación y Servidores					
	2012	2013	2014	2015	2016	2017
Equipos de Comunicación en la red de Datos	50	50	50	50	47	44
Switching	48	48	48	48	45	42
Router	2	2	2	2	2	2
Concentradores	-	-	-	-	-	-
Modem	-	-	-	-	-	-
Equipos de Comunicación en la red inalámbrica de Datos	14	15	15	15	15	15
Switching	-	-	-	-	-	-
Access point	14	15	15	15	15	15
Router	-	-	-	-	-	-
Concentradores	-	-	-	-	-	-
Modem	-	-	-	-	-	-
Servidores WEB que dispone la Red	4	4	4	7	7	7
Internet Información Service	2	2	2	3	3	3
Linux	-	-	-	-	-	-
Apache	-	-	-	1	1	1
Apache Tomvat	-	-	-	1	1	1
JBOSS	-	-	-	-	-	-
IBM Websphere	2	2	2	2	2	2

Fuente: MSS - Gerencia de Tecnologías de la Información

**23.6 TECNOLOGÍAS DE LA INFORMACIÓN: TIPO DE IMPRESORA Y ESCÁNER,
SEGÚN UNIDAD ORGÁNICA, 2017**

Unidad Orgánica	Total	Tipo de Impresora						Escáner
		Láser	Matricial	Inyección de Tinta	Multifuncio nales	Plotter	Térmica	
Total	374	108	69	48	66	7	62	14
Gerencia de Tecnologías de la Información	75	1	46	22	2	-	2	2
Gerencia de Participación Vecinal	62	17	3	-	9	-	27	6
Subgerencia de Tesorería	27	5	-	2	2	-	17	1
Subgerencia de Bienestar Social	19	9	3	2	4	-	1	-
Subgerencia de Fiscalización y Coactiva Administrativa	16	5	-	-	6	-	5	-
Subgerencia de Logística y Patrimonio	14	4	2	3	4	1	-	-
Subgerencia de Recaudación Ordinaria y Coactiva Tributaria	13	4	2	1	6	-	-	-
Subgerencia de Obras y Mantenimiento del Ornato	12	5	2	1	1	2	-	1
Subgerencia de Planeamiento Urbano y Catastro	11	3	2	4	1	1	-	-
Gerencia de Desarrollo Urbano	10	5	3	1	-	1	-	-
Subgerencia de Educación, Cultura, Turismo y Deportes	10	4	2	-	2	-	2	-
Gerencia de Administración y Finanzas	9	6	-	-	-	1	2	-
Subgerencia de Gestión Documental	8	2	-	-	3	-	3	-
Subgerencia de Gestión del Talento Humano	8	2	-	2	3	-	1	-
Gerencia de Administración Tributaria	8	2	-	1	5	-	-	-
Subgerencia de Maestranza y Servicios Generales	7	2	-	2	2	-	1	-
Gerencia de Planeamiento y Presupuesto	6	2	2	-	1	1	-	-
Subgerencia de Licencias y Habilitación	6	3	-	-	1	-	-	2
Gerencia de Desarrollo Económico	5	1	1	-	2	-	1	-
Órgano de Control Institucional	4	3	-	-	1	-	-	-
Procuraduría	4	2	-	-	2	-	-	-
Secretaría General	4	2	-	-	2	-	-	-
Subgerencia de Comercialización y Anuncios e Inspecciones Técnicas de la Seguridad en Edificaciones	4	2	-	-	2	-	-	-
Gerencia de Seguridad Ciudadana	4	3	-	1	-	-	-	-
Subgerencia de Defensa Civil	4	1	-	1	2	-	-	-
Gerencia Municipal	3	1	-	1	1	-	-	-
Subgerencia de Limpieza, Parques y Jardines	3	-	-	1	-	-	-	2
Regidores	2	1	-	-	1	-	-	-
Gerencia de Comunicaciones e Imagen Institucional	2	1	-	1	-	-	-	-
Subgerencia de Contabilidad y Costos	2	1	1	-	-	-	-	-
Gerencia de Asesoría Jurídica	2	1	-	1	-	-	-	-
Subgerencia Registro y Control Tributario	2	2	-	-	-	-	-	-
Subgerencia de Operaciones de Seguridad Ciudadana	2	1	-	1	-	-	-	-
Gerencia de Desarrollo Social	2	2	-	-	-	-	-	-
Subgerencia de Prensa	1	1	-	-	-	-	-	-
Subgerencia de Eventos y Protocolo	1	1	-	-	-	-	-	-
Subgerencia de Iniciativas Públicas, Privadas y Cooperación	1	1	-	-	-	-	-	-
Gerencia de Servicios a la Ciudad	1	-	-	-	1	-	-	-

Fuente: MSS - Gerencia de Tecnologías de la Información

23.7 TECNOLOGÍAS DE LA INFORMACIÓN: DESARROLLO DE SISTEMAS Y APLICACIONES INFORMÁTICAS, 2017

Sistema y/o Aplicativo Informático	Fecha implementación	Área usuaria	Área Propietaria	Descripción	Lenguaje de programación	Metodología utilizada	Base de Datos	Proveedor	¿Cuenta con Programas Fuente?	¿Cuenta con manuales técnicos y de usuario?
Módulo de Registro e Impresión de Resoluciones y Certificados	dic-14	Subgerencia de Inspecciones Técnicas de Seguridad en Defensa Civil	Subgerencia de Inspecciones Técnicas de Seguridad en Defensa Civil	Permite administrar las Resoluciones y Certificados de Defensa Civil	Visual FoxPro	Metodología y Estándares de Desarrollo de Software de la GTI	DBF	Desarrollo propio	Si	No
Módulo de Solicitud de Acceso a la Información Pública	nov-14	Vecino	Secretaría General	Permite a los vecinos del distrito ingresar su solicitud de acceso a la información pública de manera virtual	Visual .NET	Metodología y Estándares de Desarrollo de Software de la GTI	DB2 9.2	Desarrollo propio	Si	No
Sistema Virtual de Atención al Vecino	may-14	Todas las áreas	Gerencia de Atención al Ciudadano y Defensa al Consumidor	Permite la atención de los requerimientos presentados por los vecinos mediante los distintos canales de atención: portal web, audiencia vecinal, contact center, redes sociales	Visual .NET	Metodología y Estándares de Desarrollo de Software de la GTI	DB2 9.2	Desarrollo propio	Si	Si
Módulo Virtual de Atención al Vecino	may-14	Vecino	Gerencia de Atención al Ciudadano y Defensa al Consumidor	Permite a los vecinos del distrito canalizar sus requerimientos (quejas, reclamos, solicitudes y sugerencias) a través de los distintos canales de atención (presenciales y no presenciales) que la MSS pone a su disposición.	Visual .NET	Metodología y Estándares de Desarrollo de Software de la GTI	DB2 9.2	Desarrollo propio	Si	No
Programa Autoservicio Saldomático	ene-14	Centros de Atención Surcana	Gerencia de Atención al Ciudadano y Defensa al Consumidor	Permite ofrecer servicios autoasistidos por los vecinos, tales como: Consultas de estado de cuenta, alternativas de fraccionamiento y requisitos de trámites varios.	Java	Metodología y Estándares de Desarrollo de Software de la GTI	DB2 9.2	Desarrollo Propio	Si	No
Sistema Alerta Surco (Mobile)	nov-13	Subgerencia de Serenazgo	Subgerencia de Serenazgo	Envío de alerta de emergencias al CCO vía Smartphone	Visual .NET HTML 5	Metodología y Estándares de Desarrollo de Software de la GTI	DB2 9.7	Desarrollo propio	Si	Si
Sistema Consulta de contribuyente Surco versión mobile	feb-13	Todas las áreas	Gerencia de Administración Tributaria	Consulta de última DJ, predios declarados, resúmen de deuda de los contribuyentes del distrito.	Visual .NET HTML 5	Metodología y Estándares de Desarrollo de Software de la GTI	DB2 9.7	Desarrollo propio	Si	Si

Continua



23.7 TECNOLOGÍAS DE LA INFORMACIÓN. DESARROLLO DE SISTEMAS Y APLICACIONES INFORMÁTICAS, 2017

Sistema y/o Aplicativo Informático	Fecha implementación	Area usuaria	Área Propietaria	Descripción	Lenguaje de programación	Metodología utilizada	Base de Datos	Proveedor	¿Cuenta con Programas Fuente?	¿Cuenta con manuales técnicos y de usuario?
Sistema de Localización de Establecimiento comerciales versión mobile	feb-13	Todas las áreas	Subgerencia de Desarrollo Económico	Consulta de localización de establecimientos comerciales en vía peatonal o en transporte automovil	Visual .NET HTML 5, Magpuid 6.5	Metodología y Estándares de Desarrollo de Software de la GTI	DB2 9.7	Desarrollo propio	SI	SI
Chat Tributario	ene-13	Todas las áreas	Gerencia de Atención al Ciudadano y Defensa al Consumidor	Creación de un nuevo canal de atención a los administrados con la finalidad de brindar toda la información que éste requiera.	Java	Metodología y Estándares de Desarrollo de Software de la GTI	MySQL	Desarrollo propio	SI	SI
Sistema de Numeración	sep-12	Subgerencia de Planeamiento Urbano y Catastro	Subgerencia de Planeamiento Urbano y Catastro	Permite el registro y control de los certificados de numeración.	Visual FoxPro 6.0	Estructurada	DBF	Desarrollo propio	SI	No
Sistema de Declaración de Actualización de Datos	Jul-12	Todas las áreas	Gerencia de Administración Tributaria	Permite al contribuyente surcarno actualizar sus datos de contacto y domicilio fiscal	Java Web	Metodología y Estándares de Desarrollo de Software de la GTI	DB2 8.1.2	Desarrollo propio	SI	SI
Sistema de segregación en origen	may-12	EMUSSA	EMUSSA	Permite llevar el control de los vecinos participantes del Programa de Segregación en Origen	Visual .NET, Magpuid 6.5	Metodología y Estándares de Desarrollo de Software de la GTI	DB2 9.7	Desarrollo propio	SI	No
Sistema de alerta tributaria	abr-12	Gerencia de Administración Tributaria / Subgerencia de Registro y Orientación Tributaria	Gerencia de Administración Tributaria / Subgerencia de Registro y Orientación Tributaria	Permite informar por correo electrónico a los contribuyentes suscritos sobre las actualizaciones o modificaciones en su registro de contribuyente o de predio	Java Web	Metodología y Estándares de Desarrollo de Software de la GTI	DB2 9.7	Desarrollo propio	SI	SI
Sistema de reserva de atención	abr-12	Gerencia de Administración Tributaria / Subgerencia de Registro y Orientación Tributaria	Gerencia de Administración Tributaria / Subgerencia de Registro y Orientación Tributaria	Permite atender los requerimientos de los contribuyentes en materia de orientación tributaria mediante la reserva de atención y el registro de actividades realizadas concernientes a ello.	Java Web	Metodología y Estándares de Desarrollo de Software de la GTI	DB2 9.7	Desarrollo propio	SI	No

Continua

23.7 TECNOLOGÍAS DE LA INFORMACIÓN: DESARROLLO DE SISTEMAS Y APLICACIONES INFORMÁTICAS, 2017

Sistema y/o Aplicativo Informático	Fecha implementación	Área usuaria	Área Propietaria	Descripción	Lenguaje de programación	Metodología utilizada	Base de Datos	Proveedor	¿Cuenta con Programas Fuente?	¿Cuenta con manuales técnicos y de usuario?
Sistema de Sorteos por campaña	abr-12	Todas las áreas	Gerencia de Administración Tributaria / Subgerencia de Registro y Orientación Tributaria	Permite la creación de campañas asignándole premios y participantes (contribuyentes) con los que se realiza el sorteo.	Java Web	Metodología y Estándares de Desarrollo de Software de la GTI	DB2 9.7	Desarrollo propio	Si	No
Sistema de Asesoría Comercial	oct-11	Todas las áreas	Subgerencia de Desarrollo Económico	Permite al administrado consultar vía Web la factibilidad de apertura un nuevo negocio	Visual .NET	Orientada a Objetos	DB2 8.1.2	Desarrollo propio	Si	No
Licencias Web	jul-11	Subgerencia de Desarrollo Económico	Subgerencia de Desarrollo Económico	Permite al administrado obtener su Licencia de Funcionamiento, mediante la orientación del trámite, registro de la solicitud, pago y notificación, todo vía Web	Java Web	Metodología y Estándares de Desarrollo de Software de la GTI	DB2 8.1.2	Desarrollo propio	Si	Si
Sistema de Consultas General	abr-11	Todas las áreas	Gerencia de Atención al Ciudadano y Defensa al Consumidor	Permite obtener información integrada de Rentas, Trámite Documentario, Catastro, Licencias de Funcionamiento y Fiscalización Administrativa.	Visual .NET	Orientada a Objetos	DB2 8.1.2	Desarrollo propio	Si	No
Sistema de Defensa Civil	dic-09	Subgerencia de Inspecciones Técnicas de Seguridad en Defensa Civil	Subgerencia de Inspecciones Técnicas de Seguridad en Defensa Civil	Permite el registro y control de las inspecciones técnicas de Seguridad de Defensa Civil.	Java, Ireport	Metodología y Estándares de Desarrollo de Software de la GTI	DB2 8.1.2	Desarrollo propio	Si	Si
Módulo de Impresión de Valores	nov-09	Gerencia de Administración Tributaria / Subgerencia de Registro y Orientación Tributaria	Gerencia de Administración Tributaria / Subgerencia de Registro y Orientación Tributaria	Realiza impresiones masivas de los valores y cargos emitidos para el seguimiento de la cobranza.	Visual .NET	Orientada a Objetos	DB2 8.1.2	Desarrollo propio	Si	No
Sistema de Control de Asistencia Web	ene-09	Subgerencia de Gestión de Talento Humano	Subgerencia de Gestión de Talento Humano	Permite gestionar la asistencia del personal de planilla y CAS de la MSS	Visual .NET	No aplica	DB2 9.7	TecFlex S.A.	No	No

Continúa



23.7 TECNOLOGÍAS DE LA INFORMACIÓN: DESARROLLO DE SISTEMAS Y APLICACIONES INFORMÁTICAS, 2017

Sistema y/o Aplicativo Informático	Fecha implementación	Área usuaria	Área Propietaria	Descripción	Lenguaje de programación	Metodología utilizada	Base de Datos	Proveedor	?Cuenta con Programas Fuente?	?Cuenta con manuales técnicos y de usuario?
Sistema de Fiscalización Administrativa	ago-08	Subgerencia de Fiscalización	Subgerencia de Fiscalización	Permite el registro de las notificaciones, emisión de la multa administrativa, cobranza coactiva y control de recursos impugnatorios.	Visual.NET	Orientada a Objetos	DB2 8.1.2	Desarrollo propio	SI	No
Sistema de Anuncios y Propagandas	jun-08	Subgerencia de Desarrollo Económico	Subgerencia de Desarrollo Económico	Permite registrar los certificados por concepto de Anuncios y/o Propagandas	Java Windows	Orientada a Objetos	DB2 8.1.2	Desarrollo propio	SI	No
Sistema de Matrimonio Civil	may-08	Secretaría General / Registro Civil	Secretaría General / Registro Civil	Permite el registro y control de las solicitudes de matrimonios civiles que se llevan a cabo en el distrito.	Visual.NET	Metodología y Estándares de Desarrollo de Software de la GTI	DB2 8.1.2	Desarrollo propio	SI	SI
Sistema de Administración Municipal	ene-08	Todas las áreas	Gerencia de Administración y Finanzas	Realiza la gestión de los gastos e ingresos desde la formulación presupuestal, ejecución presupuestal, en las fases de compromiso, devengado y girado en cuanto al Gasto y en las fases de Determinado y Recaudado en lo referido a Ingresos.	Visual.NET	Metodología y Estándares de Desarrollo de Software de la GTI	DB2 8.1.2	Desarrollo propio	SI	SI
Sistema de Gestión Documentaria	ene-08	Todas las áreas	Subgerencia de Gestión Documental	Permite realizar el registro, seguimiento y control de la documentación ingresada a la entidad.	Visual.NET	Metodología y Estándares de Desarrollo de Software de la GTI	DB2 8.1.2	Desarrollo propio	SI	SI
Sistema de Autorización Comercial	ene-08	Todas las áreas	Subgerencia de Desarrollo Económico	Permite realizar el registro de las solicitudes, emisión y control de las licencias de Funcionamiento.	Java	Metodología y Estándares de Desarrollo de Software de la GTI	DB2 8.1.2	Desarrollo propio	SI	SI
Sistema de Impresión de Cuponeras del Contribuyente	ene-08	Gerencia de Administración Tributaria / Subgerencia de Registro y Orientación Tributaria	Gerencia de Administración Tributaria / Subgerencia de Registro y Orientación Tributaria	Permite la impresión masiva de las carpetas de liquidación anual de los contribuyentes del distrito	Visual Basic 6	Estructurada	SQL Server 7.0	Desarrollo propio	SI	No
Tablero de Control Gerencial	ene-08	Todas las áreas	Gerencia Municipal	Permite la consulta gerencial de los ingresos, egresos y resúmenes de ejecución presupuestal.	Visual.NET	Orientada a Objetos	DB2 8.1.2	Desarrollo propio	SI	No

Continua



23.7 TECNOLOGÍAS DE LA INFORMACIÓN: DESARROLLO DE SISTEMAS Y APLICACIONES INFORMÁTICAS, 2017

Sistema y/o Aplicativo Informático	Fecha implementación	Área usuaria	Área Propietaria	Descripción	Lenguaje de programación	Metodología utilizada	Base de Datos	Proveedor	¿Cuenta con Programas Fuente?	¿Cuenta con manuales técnicos y de usuario?
Sistema GPS CCO	ene-08	Subgerencia de Serenazgo	Subgerencia de Serenazgo	Permite el monitoreo de las unidades de seguridad ciudadana, serenos, caninos y efectivos	Visual Basic 6.0, Mapguide 6.5	Sin Metodología	DB2 8.1.2 y MySQL	Desarrollo propio	No	No
Sistema de Control de Combustibles	jun-07	Subgerencia de Patrimonio, Serv. Grales. y Maestranza	Subgerencia de Patrimonio, Serv. Grales. y Maestranza	Permite llevar el control del consumo de combustible de la flota vehicular.	Visual Basic 6	Estructurada	DB2 8.1.2	Desarrollo propio	Si	Si
Sistema de Atención de Emergencias	ago-06	Subgerencia de Serenazgo	Subgerencia de Serenazgo	Permite el registro de las llamadas de emergencia al centro de control de operaciones de seguridad ciudadana ubicando el lugar de la incidencia en el plano del distrito de modo que pueda visualizarse y asignarse a la unidad más próxima al punto del incidente.	Java	Orientada a Objetos	SQL Server 7.0	Telefónica SAC	No	Si
Sistema de Administración Tributaria y Tesorería Ingresos	jul-06	Gerencia de Administración Tributaria	Gerencia de Administración Tributaria	Gestiona el registro de administrados y Declaraciones Juradas de autoavalió con el correspondiente cálculo de impuestos, tasas y multas tributarias. Realiza el control de la recaudación tanto en la vía ordinaria como la coactiva y permite gestionar la fiscalización tributaria de los omisos y subvaladores del distrito.	'WebSphere 5.1, Java, Crystal Report 11	Metodología y Estándares de Desarrollo de Software de la GTI	DB2 8.1.2	GMD SA	Si	Si
Sistema de Catastro	jul-05	Subgerencia de Planeamiento Urbano y Catastro	Subgerencia de Planeamiento Urbano y Catastro	Permite el registro de las fichas catastrales del distrito.	Visual .NET	Orientada a Objetos	DB2 8.1.2	Desarrollo propio	Si	No
Portal Web	jul-05	Todas las áreas	Gerencia de Tecnologías de la Información	Permite visualizar el índice de accesos a información y servicios de importancia a los vecinos del distrito y a los trabajadores de la municipalidad.	HTML, ASP, Flash	No aplica	SQL Server 7.0	Desarrollo propio	Si	No aplica
Intranet	jul-05	Todas las áreas	Gerencia de Tecnologías de la Información	Permite difundir información de la gestión Municipal a los trabajadores y funcionarios de la municipalidad.	HTML, ASP, Flash	No aplica	SQL Server 7.0	Desarrollo propio	Si	No aplica
Sistema Filomático	jun-05	Centros de Atención Surcana	Gerencia de Atención al Ciudadano y Defensa al Consumidor	Permite el registro y control de los tickets de atención por ventanilla.	Visual Basic 6.0, Crystal Report 7.0	Estructurada	SQL Server 7.0	A&S	No	No

Continúa



23.7 TECNOLOGÍAS DE LA INFORMACIÓN: DESARROLLO DE SISTEMAS Y APLICACIONES INFORMÁTICAS, 2017

Sistema y/o Aplicativo Informático	Fecha Implementación	Área usuaria	Área Propietaria	Descripción	Lenguaje de programación	Metodología utilizada	Base de Datos	Proveedor	¿Cuenta con Programas Fuente?	¿Cuenta con manuales técnicos y de usuario?
Programa de Pesaje de Camiones	Jun-05	Subgerencia de Limpieza Pública, Parques y Jardines/Gestión de Residuos	Subgerencia de Limpieza Pública, Parques y Jardines	Permite el control de ingreso y salida de los camiones utilizando terminales de control de Pesaje (Balanza Electrónica).	Visual Basic 6.0, Crystal Report 8.0	Estructurada	SQL Server 7.0	Total Weight & Systems SAC	No	SI
Sorteo VSP	Jun-05	Gerencia de Atención al Ciudadano y Defensa al Consumidor	Gerencia de Atención al Ciudadano y Defensa al Consumidor	Permite el registro de premios, concursantes y beneficiarios del sorteo anual de Vecinos Surcanos Preferentes	Java, Jreport	Orientada a Objetos	DB2 8.1.2	Desarrollo Propio	SI	SI
Sistema de Seguimiento de Exp.DDU	Jun-05	Gerencia de Desarrollo Urbano	Gerencia de Desarrollo Urbano	Permite el registro y consulta de los Expedientes recepcionados en la plataforma de Desarrollo Urbano.	Visual FoxPro	Estructurada	Visual FoxPro	Desarrollo propio	SI	No
Sistema Okinawa	Jun-05	Subgerencia de Desarrollo Económico	Subgerencia de Desarrollo Económico	Permite el registro y control de los autorizaciones de comercios menores: heladeros, Emolienteros, Justrabotas.	Visual FoxPro	Estructurada	Visual FoxPro	Desarrollo propio en área	SI	No
Sistema de Vaso de Leche	Jun-05	Subgerencia de Salud, Bienestar Social y Desarrollo de Capacidades	Subgerencia de Salud, Bienestar Social y Desarrollo de Capacidades	Permite efectuar el registro y control de los beneficiarios del programa de Vaso de Leche: madres lactantes, menores de edad y ancianos.	FoxPro 2.6	Estructurada	FoxPro 2.6	Desarrollo propio	SI	SI
Sistema de Control de Normas	Jun-05	Secretaría General/Trámite Documentario	Secretaría General	Permite el registro y consulta de las normas municipales emitidas: ordenanzas, decretos de alcaldía, acuerdos de consejo	Visual Basic 6.0, Crystal Report 8.0	Estructurada	SQL Server 7.0	Desarrollo propio	SI	No
Sistema de Catastro de Cementerio	Jun-05	Subgerencia de Salud, Bienestar Social y Desarrollo de Capacidades	Subgerencia de Salud, Bienestar Social y Desarrollo de Capacidades	Permite el registro de la ocupación y/o disponibilidad de nichos en el cementerio Municipal.	Clipper 5.2	Estructurada	Clipper 5.2	Desarrollo propio	SI	SI
Sistema de Personal Policial de Serenazgo	Jun-05	Gerencia de Seguridad Ciudadana y Riesgo de Desastres	Gerencia de Seguridad Ciudadana y Gestión del Riesgo de Desastres	Permite el registro de la asistencia por turnos y calcula la planilla del personal policial.	Clipper 5.2	Estructurada	Clipper 5.2	Desarrollo propio	SI	SI

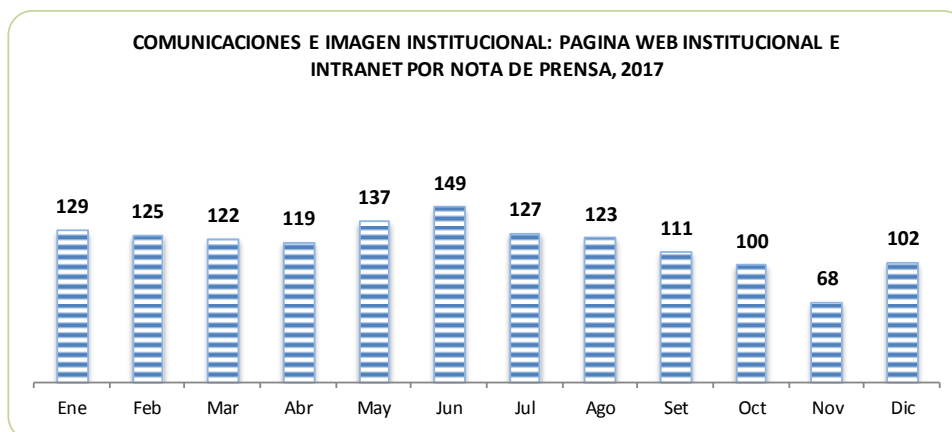
Fuente: MSS - Gerencia de Tecnologías de la Información

24.1 COMUNICACIONES E IMAGEN INSTITUCIONAL: PUBLICIDAD WEB INSTITUCIONAL E INTRANET
POR TEMA DE NOTA DE PRENSA, 2017

	Total	Nota de Prensa											
		Ene	Feb	Mar	Abr	May	Jun	Jul	Ago	Set	Oct	Nov	Dic
Total	1 412	129	125	122	119	137	149	127	123	111	100	68	102

Fuente: MSS - Gerencia de Comunicaciones e Imagen Institucional

GRÁFICO N° 24.1

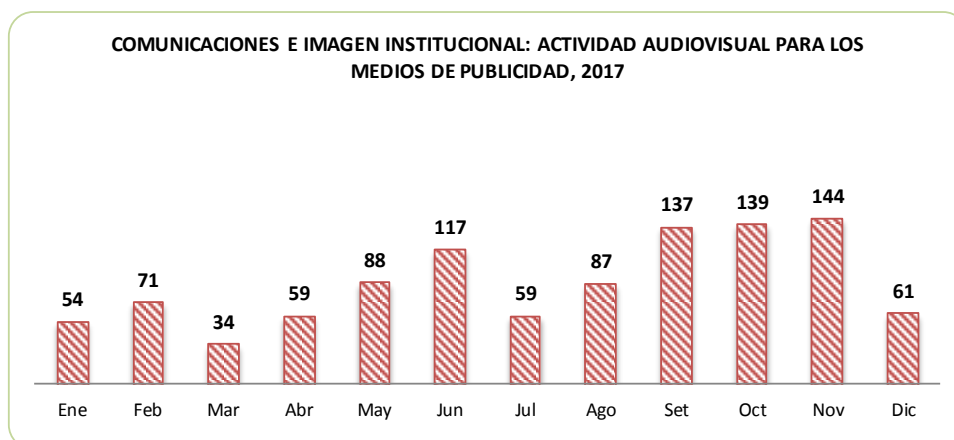


24.2 COMUNICACIONES E IMAGEN INSTITUCIONAL: ACTIVIDAD AUDIOVISUAL PARA LOS MEDIOS DE PUBLICIDAD, 2017

	Total	Actividad Audiovisual											
		Ene	Feb	Mar	Abr	May	Jun	Jul	Ago	Set	Oct	Nov	Dic
Total	1 050	54	71	34	59	88	117	59	87	137	139	144	61

Fuente: MSS - Gerencia de Comunicaciones e Imagen Institucional

GRÁFICO N° 24.2



24.3 COMUNICACIONES E IMAGEN INSTITUCIONAL: PUBLICIDAD WEB INSTITUCIONAL E INTRANET
POR TEMA DE NOTA DE PRENSA, 2017

Fecha	Tema de Nota de Prensa
02.01.2017	Vacaciones útiles gratuitas en Las Dunas
02.01.2017	Surco te ofrece para el Nuevo Año viajes al interior del país en "Circuito Turístico Full Day"
02.01.2017	Surco inicia exhibición de Museo de Estrellas y Estatuas Hiperrealistas con visita de niños de OMAPED
02.01.2017	Realizan procesos de embargo en las urbanizaciones Residencial Higuereeta y Los Rosales por más de S/.35 mil soles
02.01.2017	Suspensión de solicitudes de aprobación de licencias de edificación en Cerro Camacho continuará un año más
02.01.2017	Surco realizó primera ECOBODA en el parque Voces por el Clima
02.01.2017	Municipalidad de Surco realiza entrega de pirotécnicos incautados en Navidad a la Udex
02.01.2017	Fuerzan acciones de limpieza por fin de año antes, durante y después de fiestas de fin de año
02.01.2017	Surcanos pueden participar de los Talleres de verano este 02 de enero.
03.01.2017	Surco lanza taller de ejercicios funcionales y baile moderno para adultos
03.01.2017	Surco invita a los vecinos al circuito turístico full day
03.01.2017	Este 07 de enero disfruta de "Vive Juventud"
03.01.2017	Surco apoya con cisterna de agua y Bomba Surcana para combatir incendio en Barranco
03.01.2017	La Academia Municipal de Surco - Julinho listo para niños y jóvenes de 4 a 14 años
04.01.2017	Lucha frontal contra malos conductores en Surco
04.01.2017	Brigada de Rescate de Surco atendió 8,521 emergencias en el 2016
04.01.2017	Surco ofrece el taller de Confecciones de Verano Recicladados
04.01.2017	Niños se alistan para participar del taller de mini - chef
04.01.2017	Municipio de Surco da mantenimiento a la tradicional pèrgola de la Plaza de Armas
04.01.2017	Surco rinde homenaje a la cultura en el parque de La Paz
05.01.2017	Surco y MINSA evalúan la calidad sanitaria de las piscinas deportivas del distrito
06.01.2017	Integrantes del Club del adulto Mayor festejaron la tradicional Pascua de los Reyes Magos
09.01.2017	Estos son los 16 puntos de trabajo de los cambistas de Surco
09.01.2017	Santiago de Surco recibe la visita de destacado Político Norteamericano
09.01.2017	Surco ofrece 12 cursos en Academia Deportiva de Loma Amarilla
09.01.2017	Surco ofrece Vacaciones Útiles para abuelitos surcanos
09.01.2017	Acciones de cobranza coactiva dan resultados en el 2017
09.01.2017	Municipio de Surco inicia evaluación sanitaria de 29 piscinas
09.01.2017	Familias enteras visitan parque "VOCES POR EL CLIMA"
09.01.2017	Contribuyentes morosos pueden pagar sus tributos y aprovechar beneficios municipales
09.01.2017	Casa del Vecino lanza Escuela Deportiva 2016 con seis disciplinas
09.01.2017	Surco te invita a "SURCO VIVE CULTURA" en Plaza Mayor de Surco
09.01.2017	Abuelitos surcanos celebran la Fiesta de Bajada de Reyes con baile y villancicos
10.01.2017	Surco presentó moderno Sistema de Identificación de Cambistas
10.01.2017	Ecomarket inicia feria orgánica con raspadillas dietéticas y productos naturales
10.01.2017	Vacaciones útiles gratuitas en Las Dunas
10.01.2017	Surco te ofrece para el Nuevo Año viajes al interior del país en "Circuito Turístico Full Day"
10.01.2017	Surco inicia exhibición de Museo de Estrellas y Estatuas Hiperrealistas con visita de niños de OMAPED
10.01.2017	Realizan procesos de embargo en las urbanizaciones Residencial Higuereeta y Los Rosales por más de S/.35 mil soles
10.01.2017	Suspensión de solicitudes de aprobación de licencias de edificación en Cerro Camacho continuará un año más
10.01.2017	Surco realizó primera ECOBODA en el parque Voces por el Clima
10.01.2017	Municipalidad de Surco realiza entrega de pirotécnicos incautados en Navidad a la Udex
10.01.2017	Fuerzan acciones de limpieza por fin de año antes, durante y después de fiestas de fin de año
11.01.2017	Surcanos pueden participar de los Talleres de verano este 02 de enero.
11.01.2017	Surco lanza taller de ejercicios funcionales y baile moderno para adultos
11.01.2017	Surco invita a los vecinos al circuito turístico full day
12.01.2017	Este 07 de enero disfruta de "Vive Juventud"
12.01.2017	Surco apoya con cisterna de agua y Bomba Surcana para combatir incendio en Barranco
12.01.2017	La Academia Municipal de Surco - Julinho listo para niños y jóvenes de 4 a 14 años

Continúa

**24.3 COMUNICACIONES E IMAGEN INSTITUCIONAL: PUBLICIDAD WEB INSTITUCIONAL E INTRANET
POR TEMA DE NOTA DE PRENSA, 2017**

Fecha	Tema de Nota de Prensa
13.01.2017	Lucha frontal contra malos conductores en Surco
13.01.2017	Brigada de Rescate de Surco atendió 8,521 emergencias en el 2016
13.01.2017	Surco ofrece el taller de Confecciones de Verano Reciclados
13.01.2017	Niños se alistan para participar del taller de mini - chef
13.01.2017	Municipio de Surco da mantenimiento a la tradicional pèrgola de la Plaza de Armas
13.01.2017	Surco rinde homenaje a la cultura en el parque de La Paz
13.01.2017	Surco y MINSA evalúan la calidad sanitaria de las piscinas deportivas del distrito
13.01.2017	Integrantes del Club del adulto Mayor festejaron la tradicional Pascua de los Reyes Magos
16.01.2017	Estos son los 16 puntos de trabajo de los cambistas de Surco
16.01.2017	Santiago de Surco recibe la visita de destacado Político Norteamericano
16.01.2017	Surco ofrece 12 cursos en Academia Deportiva de Loma Amarilla
16.01.2017	Surco ofrece Vacaciones Útiles para abuelitos surcanos
16.01.2017	Acciones de cobranza coactiva dan resultados en el 2017
16.01.2017	Municipio de Surco inicia evaluación sanitaria de 29 piscinas
16.01.2017	Familias enteras visitan parque "VOCES POR EL CLIMA"
16.01.2017	Contribuyentes morosos pueden pagar sus tributos y aprovechar beneficios municipales
16.01.2017	Casa del Vecino lanza Escuela Deportiva 2016 con seis disciplinas
16.01.2017	Surco te invita a "SURCO VIVE CULTURA" en Plaza Mayor de Surco
16.01.2017	Abren Escuela de Danzas Folklóricas para integrar Elenco Municipal
16.01.2017	Hoy se inicia la segunda clase del taller de macetas recicladas para niños en Voces por el Clima
16.01.2017	Surco ofrece talleres de idiomas gratuitos en las bibliotecas municipales
17.01.2017	Surco invita a sus vecinos al evento Vive Cultura en el parque Julito Escobar
17.01.2017	Masiva asistencia a los Talleres de Verano de los Trenes del Saber
17.01.2017	Realizan feria de mascotas y vacunación gratuita en parque Virgen de Guadalupe
17.01.2017	Niños y operadores de supermercados quedaron impresionados con parque Voces por el Clima
17.01.2017	Surco y Universidad Ricardo Palma suscriben convenio de cooperación
17.01.2017	Surco invita a participar de manera gratuita del show de Títeres para niños en parque Voces por el Clima
17.01.2017	Aprende a realizar Portalápices reciclados en parque ecológico Voces por el Clima
18.01.2017	Surco en tu barrio llegará este jueves, viernes y sábado a la urbanización La Virreyna II
18.01.2017	Descarga la APP Alerta Surco desde tu celular y pide ayuda a la comuna surcana
18.01.2017	Surco te da a conocer los horarios y lugares CAS
19.01.2017	Con función de títeres Surco forma líderes ambientales en la comunidad
19.01.2017	Niños crean maravillosos adornos con elementos que antes desechaban
19.01.2017	El 28 de febrero vence la 1ra cuota de pago de tributos
19.01.2017	Surco te invita a participar en el "Festival Fusión de Culturas"
19.01.2017	Surco ofrece taller de mini-jardineros para niños
19.01.2017	Visitantes a Voces por el Clima aprenden a sembrar, cosechar y cultivar en biohuertos orgánicos
19.01.2017	Niños disfrutaron de yoga en parque César Vallejo
20.01.2017	Recuerda que puedes condonar las multas e intereses moratorios por tributos municipales
20.01.2017	Ofrecen talleres psicológicos y consultas gratuitas en los Trenes del Saber
20.01.2017	Abuelitos recibieron charlas sobre prevención del pie diabético
20.01.2017	Municipalidad de Surco e Instituciones Internacionales inauguran módulo de energía renovable
20.01.2017	Municipio de Surco no cesa los procesos de embargo en diversos sectores del distrito
20.01.2017	Surco te ofrece viajes al interior del país en "Circuito Turístico Full Day"
23.01.2017	Golpes de calor pueden matar a nuestras mascotas
23.01.2017	Paga tu primera cuota del impuesto predial y arbitrios del 2017 hasta el 28 de febrero
23.01.2017	Voces por el Clima recibió la visita de los hijos de los trabajadores de la empresa CILSA
23.01.2017	Surco realiza la limpieza integral de calles y avenidas en diversos puntos del distrito
23.01.2017	Ofrecen Gimnasia Artística para niños y adolescentes en la Casa del Vecino
24.01.2017	Surco ofrece yoga para niños en cinco parques de Surco

Continúa

24.3 COMUNICACIONES E IMAGEN INSTITUCIONAL: PUBLICIDAD WEB INSTITUCIONAL E INTRANET
POR TEMA DE NOTA DE PRENSA, 2017

Fecha	Tema de Nota de Prensa
24.01.2017	COMVO de Surco ofrece Menú Ejecutivo a tan solo S/.8.00
24.01.2017	Abuelitos reciben charla de nutrición en el Club del Adulto Mayor
24.01.2017	Accede a "Taxi Surco sin Límites", barato, cómodo y seguro
24.01.2017	Surco y la Universidad Alas Peruanas realizan campaña de salud dental
25.01.2017	El comvo menú del día te ofrece pollo al pimiento con papá, sopa de casa, mazamorra de maracuyá y refresco
25.01.2017	Surco multará con S/.1,215 a los cambistas que no usen uniforme durante su horario de trabajo
25.01.2017	Obtén tu licencia de funcionamiento y regulariza tu negocio
25.01.2017	Surco y 40 productores celebran XIV Festival Nacional del Pisco Sour con tres días de fiesta
25.01.2017	Surco invita a los vecinos al evento artístico "Vive Cultura" en parque La Paz
25.01.2017	"Surco en tu Barrio" atenderá en esta semana en el parque Pampa de Junín
25.01.2017	Disfruta de "Viernes de Disco" en el parque de la Amistad
26.01.2017	Ciclistas recorrerán vías surcanas y visitarán parque Voces por el Clima
26.01.2017	Más de 200 niños y adolescentes aprenden gratis Fútbol Playa en La Encantada
26.01.2017	Exquisita carapulcra con chanchó, sopa de fideos, postre y refresco es el menú del día
26.01.2017	"TRANSFORMERS" en parque Voces por el Clima de Surco
26.01.2017	Corriendo y saltando, niños disfrutaron de juegos infantiles de Parque "VOCES POR EL CLIMA"
27.01.2017	Surco en tu barrio atendió a una veintena de vecinos en el primer día de atención en la Urb. Los Rosales
27.01.2017	Cuatro acciones de embargo se realizan en el sector 1 de Surco
27.01.2017	Empresarios extranjeros visitaron parque Voces por el Clima
27.01.2017	Disfruta de un rico Comvo Menú y Comvo Ejecutivo este fin de semana
30.01.2017	COMVO Menú de Surco te ofrece hoy lentejas con pollo, sopa de fideos y mazamorra de naranja
30.01.2017	Con fiesta ecológica fue recibida la visitante número 100 mil al parque Voces por el Clima
30.01.2017	Ofrecen atención dental gratuita en el Club del Adulto Mayor
30.01.2017	Más de 100 vecinos atendidos en campaña dental del Club del Adulto Mayor
30.01.2017	Con cuentacuentos, pequeños aprenden a reciclar en Parque "VOCES POR EL CLIMA"
30.01.2017	Más de un centenar de ciclistas participaron en "Surco, noche sobre ruedas"
31.01.2017	Cierran temporalmente piscinas por falta de seguridad y salubridad
31.01.2017	Vacunación y sombreros caninos para el sol se ofrecieron en Feria de Mascotas
31.01.2017	Municipalidad de Santiago de Surco reconoce a 15 restaurantes como "saludables"
31.01.2017	Vecinos firman en pizarra Acta contra el Dengue en parque La Paz
01.02.2017	Niños del despacho presidencial disfrutaron de ECO Talleres en Parque "VOCES POR EL CLIMA"
01.02.2017	Comuna intensifica limpieza del Río Surco
01.02.2017	MIAU Fue ampayado refrescándose en Surco
01.02.2017	Cursos de lectoescritura y matemáticas gratis en Voluntariado Surcano
01.02.2017	Surco ofrece atención dental gratuita a beneficiarios de los programas sociales y vecinos de Surco
01.02.2017	Campeona surcana juvenil : Supere el bullying gracias al kendo
01.02.2017	Más de 150 mil contribuyentes están obligados a pagar tributos Municipales en Surco
01.02.2017	Disfruta de una rica sopa de morón, con alto contenido en proteínas y fibras
01.02.2017	Personal de Defensa Civil verifica el estado de los colegios del distrito de Surco
01.02.2017	Surco atendió 552 solicitudes en el 2016 a través de "Servicio Tributario Delivery Gratuito"
01.02.2017	Surco y la Universidad Alas Peruanas realizaron la campaña de cultura de salud en los comedores populares
01.02.2017	Municipio de Surco rinde homenaje a la cultura en el parque La Paz
01.02.2017	Dictan clases de chocolatería con moringa en el comedor Sarita Colonia
01.02.2017	Surco y SynergYoya ofrecerán sesiones especiales de yoga para niños
02.02.2017	Tienes tiempo de pagar tu primera cuota del impuesto predial y arbitrios del 2017
02.02.2017	Surco ofrece Comvo Ejecutivo a solo S/.8.00
02.02.2017	Parques de Surco brindan yoga recreativo a niños para reducir estrés escolar
02.02.2017	Abren primera Escuela de Gimnasia Artística Municipal "Surco Gym"
02.02.2017	Preparan chocotejas de moringa en comedor popular Sarita Colonia
02.02.2017	Niños confeccionaron funcionales posta lapiceros y ordenadores de escritorios
02.02.2017	Sedapal: corte de agua en Lima y Callao desde las 3:00 p.m.

Continúa

24.3 COMUNICACIONES E IMAGEN INSTITUCIONAL: PUBLICIDAD WEB INSTITUCIONAL E INTRANET
POR TEMA DE NOTA DE PRENSA, 2017

Fecha	Tema de Nota de Prensa
02.02.2017	Vecinos de San Roque y aledaños se benefician con COMVO San Roque
02.02.2017	Niños de Surco pueden acceder al Taller de Vacaciones útiles del programa Voluntariado Surcano
02.02.2017	Integrantes del Clud del Adulto Mayor participan en taller de taichí en el Parque de la Amistad
02.02.2017	Surco y la Federación Peruana de Rugby organizan el campeonato de Rugby Playa en La Encantada
02.02.2017	Niños se divierten con taller de clow
03.02.2017	Surco y Sedapal realiza campaña informativa sobre el cuidado del agua en Comedores Populares
03.02.2017	Adultos Mayores dan el ejemplo y realizan sus pagos de tributos adelantados vía Surco "Servicio Tributario Delivery Gratuito"
03.02.2017	Surco celebra XIV Festival Nacional del Pisco Sour con pasacalle de 180 danzarines y degustación gratuita
03.02.2017	Incluyen semola para bajar el colesterol en el menú del día en Surco
03.02.2017	Abuelitos de Surco disfrutaron gratis la obra de teatro "Monólogos desde el Útero"
03.02.2017	Surco te invita a asistir a la feria ecológica Ecomarket
03.02.2017	Municipio de Surco te invita a participar de una Noche de Ruedas
06.02.2017	Más de 15 mil piscos sours se vendieron en los tres días del Festival Nacional del Pisco en Surco
06.02.2017	Lenteja, plato nutritivo para el menú del día a solo S/.4.00
06.02.2017	Más de 300 alumnos de los Trenes del Saber de Surco disfrutaron de paseo gratuito en Divercity
06.02.2017	Realizan inspección en hostales surcanos en operación San Valentín
06.02.2017	Cincuenta "Mensajeritos de la Paz" conocen Voces por el Clima
06.02.2017	Abuelitos se ponen al día con clases de pilates gratis en talleres del Cam de Surco
07.02.2017	Niños en situación de violencia familiar reciben terapia lúdica en programa "Juguemos en tu Demuna"
07.02.2017	Flexibilizan trámite de licencia de funcionamiento en zonas de uso residencial de densidad media y baja
08.02.2017	Surco emprende medidas preventivas contra golpe de calor en feria de mascotas de Parque Alto
08.02.2017	Más de un centenar de Niños de Omaped disfrutaron de los juegos de Play Land Park
08.02.2017	Vecinos se pondrán en forma con Funcional Training en Loma Amarilla y parques de Surco
08.02.2017	Participa de la campaña verano "Cuida tu mascota" en Parque Alto
08.02.2017	Surco dicta clases de kendo en la Casa del Vecino
09.02.2017	Surco promueve los "FOODTRUCK" durante el primer festival de carnavales
09.02.2017	Surco ofrece bolsas de trabajo a través del programa Surcolaborando
09.02.2017	Enseñan sobre la importancia de lavado de manos y uso de bloqueadores en Buenos Aires de Villa 9
09.02.2017	Surco promueve visita a la Hacienda San Juan Grande
10.02.2017	Emprenden campaña para cuidado de piel y uso de bloqueadores en talleres de cursos de verano y centros comunales
10.02.2017	Campeonato de Rugby Playa se realizará en playa El Faro de La Encantada de Villa
10.02.2017	Regalan posavasos ecológicos para promover el cuidado del medio ambiente
10.02.2017	Surco y empresas ofrecen 438 vacantes de empleo a vecinos
10.02.2017	Surco ofrece manicure gratis en el CAS de Loma Amarilla
10.02.2017	Saborea una nutritiva sopa de sémola y escabeche de pollo
10.02.2017	Abuelitos participan de clase de taichí en la plaza de Surco
10.02.2017	Surco te invita a participar del tercer festival de básquet en la casa del vecino
13.02.2017	Vecinos celebraron con canes y gatos Festival Carnavelero de Mascotas en parque Paz Caferata
13.02.2017	Loma Amarilla, un lugar para ejercitarte cada mañana
13.02.2017	Incluyen camote en el Menú Ejecutivo del día
13.02.2017	Surco realiza la Feria de Carnaval de Mascotas en la Urb. Monterrico Sur
13.02.2017	Promueven el programa AquaBebe en el local de Omaped
13.02.2017	Surco y el CPAL realizan la campaña de despistaje de frenillo lingual alterado
13.02.2017	Celebra el Día del Amor en el Parque de Surco
13.02.2017	Trabajadores de Surco cuidan y embellecen el Parque ecológico Loma Amarilla
13.02.2017	Reconocen al Voluntariado Surcano por su labor promotora de reintegración del adulto mayor en la sociedad
14.02.2017	Modifican el Anexo del Texto Único de Procedimientos Administrativos - TUPA de Santiago de Surco
14.02.2017	Ciclistas realizaron paseo nocturno y turístico en Loma Amarilla
14.02.2017	Salió de alta sereno de Surco atacado por hampones durante auxilio a pareja asaltada
14.02.2017	Surco realiza III Festival de Básquet gratuito para vecinos

Continúa

24.3 COMUNICACIONES E IMAGEN INSTITUCIONAL: PUBLICIDAD WEB INSTITUCIONAL E INTRANET
POR TEMA DE NOTA DE PRENSA, 2017

Fecha	Tema de Nota de Prensa
14.02.2017	Surco celebra el Día del Amor en la Plaza de Armas con show artístico, baile y el beso más largo
14.02.2017	Solo presenta dos botellas de plástico e ingresa al parque ecológico más grande de Sudamérica
14.02.2017	Aprovecha la condonación de multas e intereses moratorios por tributos hasta el 28 de febrero
14.02.2017	Treinta niños desarrollan sistema psicomotor y sensorial en el programa Aquabebé de Omaped
14.02.2017	Incluyen morón y camote en el menú del día
14.02.2017	Alumnos y profesores de escuelas municipales presentan espectáculos artísticos en "Tardes Culturales"
15.02.2017	Abuelitos celebraron Día de San Valentín bailando y tomando ponche de quinua
15.02.2017	Reporta y denuncia a través del Whats App Vecinal de Surco
15.02.2017	Pescado y pallares en la dieta del Menú Ejecutivo a solo S/.8.00
15.02.2017	No esperes más y acércate a pagar tu primera cuota del impuesto predial y arbitrios del 2017
16.02.2017	MIMP y Municipalidad de Santiago de Surco se unen en campaña contra violencia de la mujer en Parque de la Amistad
16.02.2017	Solicita el "Servicio Tributario Delivery Gratuito" para pagar tus tributos
16.02.2017	Tequeños y adobo de chancho con camote es el menú del día
16.02.2017	Rico plato de "Chanfainita" en el Comvo Menú
16.02.2017	Surco realizará el tercer festival de cine para niños en el Parque de la Amistad
16.02.2017	Promueven Eco Talleres en el parque "Voces por el Clima"
16.02.2017	Cerca de mil negocios pequeños de Surco pueden obtener su Licencia de Funcionamiento
17.02.2017	Voces por el Clima recibe la visita de los hijos de los trabajadores del Seguro Social del Perú
18.02.2017	Voces por el Clima recibe la visita de los hijos de los trabajadores del Seguro Social del Perú
18.02.2017	Emprenden Operativo "Gallito Chino" en chifas de Santiago de Surco
20.02.,2017	Surco aplica Plan de Operaciones Integrales para vigilar y controlar puntos críticos
20.02.2017	Desde temprano surcanos a Loma Amarilla a pagar su primera cuota del impuesto predial y arbitrios de 2017
20.02.2017	Municipio de Surco verifica infraestructura de los colegios y el servicio de movilidad escolar
20.02.2017	En Surco también se practica Aikido, un arte marcial de defensa personal
20.02.2017	Familias surcanas disfrutaron de películas infantiles con el cineasta Richard Starzak
20.02.2017	Vecinos participaron en diez encuentros deportivos en el III Festival de Básquet de la Casa del Vecino
20.02.2017	Alumnos de talleres de San Ignacio presentaron espectáculo gratuito de marinera norteña en parque Miguel Alegre
20.02.2017	Las lentejas, alimento nutritivo y saludable en el COMVO Menú de hoy
20.02.2017	Surco ya forma parte de la Red de Bibliotecas Municipales de Lima y Callao
21.02.2017	Realizan plan de desratización en el Cementerio Municipal y limpieza del río Surco
21.02.2017	Más de 117 mil contribuyentes pueden acceder hasta el 10% de descuento por pago adelantado de sus arbitrios
21.02.2017	Defensa Civil advierte deficiencias en estructuras e instalaciones eléctricas de colegios públicos de Surco
23.02.2017	Aplicarán sanciones a propietarios de autos abandonados o estacionados en lugares no autorizados
23.02.2017	Elaboran macetas ecológicas con figuras de Avestruz
23.02.2017	Surco ofrece terapias de masajes, limpieza de cutis gratis para los contribuyentes que paguen sus Tributos
23.02.2017	Alcalde de Santiago de Surco inauguró nuevo centro de videovigilancia en Paseo La Castellana
23.02.2017	Rica "Huatia de carne con papa" es el menú del día
23.02.2017	Surco celebra Fiesta de Carnavales con Danzas Típicas y Gastronomía Ecológica y Urbana
23.02.2017	Vecinos reciben sus posavasos ecológicos por el pago de sus tributos
24.02.2017	Vecinos realizan fiesta del deporte en Avenida Monte de Los Olivos
24.02.2017	Abuelitos disfrutaron de piscinazo en el Club el Bosque
27.02.2017	Hijos de trabajadores municipales recibieron regalos en Ceremonia de Clausura del Taller de Vacaciones de Verano 2017
27.02.2017	Bibliotecas municipales realizan ceremonia de clausura de 40 cursos del Taller de Verano 2017
27.02.2017	Masiva concurrencia en campaña gratuita de ecografías en CAM
27.02.2017	Recojo de basura y acopio de residuos sólidos en Surco con horarios establecidos bajo pena de multa
27.02.2017	Selección Nacional de Fútbol Playa visitó a futbolistas de escuela deportiva surcana
28.02.2017	¿Qué esperas? Pide el "Servicio Tributario Delivery Gratuito" y paga tus tributos
28.02.2017	Afiliate a la aplicación "Surco Alerta" y pide ayuda desde tu celular
28.02.2017	Surco te ofrece diversas formas de pago de tributos
28.02.2017	Locales CAS de Loma Amarilla y Palacio Municipal atenderán hoy hasta las 7:00 de la noche

Continúa

**24.3 COMUNICACIONES E IMAGEN INSTITUCIONAL: PUBLICIDAD WEB INSTITUCIONAL E INTRANET
POR TEMA DE NOTA DE PRENSA, 2017**

Fecha	Tema de Nota de Prensa
28.02.2017	Venden marcianos para apoyar la construcción de albergue para los niños con cáncer
28.02.2017	Alcalde de Santiago de Surco reinicia obras inconclusas de Lima en la Av. Tomás Marsano
28.02.2017	El Menú COMVO de Surco te ofrece sopa de sémola y tallarines con pollo
28.02.2017	Hoyes el último día pagar tus tributos
02.03.2017	Santiago de Surco reparte hojas de planta de moringa a los vecinos
02.03.2017	La Municipalidad de Santiago de Surco realizará la feria de mascotas en la Urb. Los Álamos de Monterrico
02.03.2017	Lindas macetas ecológicas de avestruz adornan Surco Salud
02.03.2017	Baile y festejo en ceremonia de clausura de los 40 talleres del Centro Cultural de Las Dunas
02.03.2017	Realizan charla de prevención contra el cáncer por el día de Mujer
02.03.2017	Ciclistas realizarán paseo nocturno y charlas en parques de Surco
02.03.2017	Defensa Civil verifica estado y vulnerabilidad de viviendas en AA. HH. Diente de Oro
02.03.2017	Prorrogan régimen de beneficios tributarios a contribuyentes morosos hasta el 31 de marzo
02.03.2017	Amplían fechas de vencimiento para pago del Impuesto Predial y Arbitrios Municipales
02.03.2017	Alistan plan de seguridad y coordinaciones para reforzar patrullaje integrado en reunión de CODISEC
03.03.2017	Santiago de Surco ofrecerá vacunación y desparasitación canina en el ZUM de Los Álamos de Monterrico
03.03.2017	Santiago de Surco ofrece concierto gratis de música clásica en Condominio Surco Nuevo
03.03.2017	Talleres de emprendimiento de San Ignacio y Pumacahua realizaron ceremonia de clausura al son de la guitarra y cajón
03.03.2017	Biblioteca Central realizó ceremonia de clausura con baile, música y desfile de modelaje
03.03.2017	Dictan charlas preventivas sobre tuberculosis en Comedores Populares
03.03.2017	Invitan este domingo a la feria Ecomarket en la Urb. Chacarilla
03.03.2017	No te pierdas el COMVO Menú de Santiago de Surco a solo S/4.00
03.03.2017	Santiago de Surco iniciará las obras de recuperación de transitabilidad vehicular y peatonal de la Av. Tomás Marsano
03.03.2017	Comuna lanza programa de Restaurantes Saludables
03.03.2017	Aprovecha el estacionamiento de bicicletas en Loma Amarilla
06.03.2017	¿Quieres recibir ayuda? Usa el Whats App Vecinal de Surco
06.03.2017	Santiago de Surco amplía el plazo para el pago de multas administrativas en ejecución coactiva
06.03.2017	Realizan reordenamiento vehicular en Paseo La Castellana y alrededores de colegio Hiram Bingham
06.03.2017	Saborea un rico plato de frijoles en el COMVO Menú de Surco
06.03.2017	Invitan a participar a la feria de mascotas en el parque María Reiche
06.03.2017	Supervisan y multan a instituciones educativas de Santiago de Surco
06.03.2017	Realizarán Charla de Informativa sobre cáncer de mama y cuello uterino
06.03.2017	Más de 48 mil residentes cuentan con su tarjeta de Vecino Surcano Preferente - VSP
06.03.2017	Retiran las ramas de los árboles en Loma Amarilla
06.03.2017	Municipio y Ugel prepara a escolares para Buen Inicio del Año Escolar
07.03.2017	COMVO - Menú Ejecutivo, te ofrece crema de pimiento y tallarín saltado
07.03.2017	Ciclistas recorrerán vías de Surco en gran bicicletada por la salud
07.03.2017	Realizarán charlas de prevención contra el Cáncer en Loma de las Lavandas
07.03.2017	Municipio de Santiago de Surco rinde homenaje a las madres surcanas en el Día Internacional de la Mujer
07.03.2017	Ciclistas recorrieron calles y recibieron charlas contra accidentes en Parque El Sereno
07.03.2017	Santiago de Surco realiza operativos contra choferes que estacionan sus unidades en zonas prohibidas
07.03.2017	Con mini tractores y desglosadoras hermosean el parque México
07.03.2017	Integrantes del Club del Adulto Mayor participaron en el taller de tai chi en el Parque de la Amistad
07.03.2017	Realizan Feria de Mascotas y campaña "Adopta un Amigo" en parque María Reiche
08.03.2017	Plaza de Armas de Surco resalta por su belleza
08.03.2017	COMVO - Incluyen sopa fuchifu y chaufa de pollo en el menú del día a S/.4.00
08.03.2017	Adultos mayores realizan talleres de aeróbicos en el CAM de Surco
08.03.2017	Santiago de Surco abre inscripciones para el XXII Concurso Nacional de Alfombras Florales 2017 por Semana Santa
09.03.2017	Conoce los lugares y horarios de los CAS de Surco
09.03.2017	COMVO - Ricos tequeños y tallarín verde con milanesa en el menú del día
10.03.2017	Baile y regalos en Ceremonia de Clausura del Taller de Vacaciones Útiles del Voluntariado Surcano
13.03.2017	Municipio inicia obras de restauración de iglesia Santiago Apóstol de Surco con techo antisísmico y solera de concreto

Continúa

24.3 COMUNICACIONES E IMAGEN INSTITUCIONAL: PUBLICIDAD WEB INSTITUCIONAL E INTRANET
POR TEMA DE NOTA DE PRENSA, 2017

Fecha	Tema de Nota de Prensa
13.03.2017	Madres aprenden a realizar lindos adornos a través de los Talleres Productivos de Las Dunas
13.03.2017	Realizarán feria de mascotas en la Urbanización Honor y Lealtad
13.03.2017	Ceremonia de Formación Escolar 2017 se realizó solo en siete colegios de Santiago de Surco para evitar radiación
13.03.2017	Santiago de Surco despide vacaciones de niños de Mateo Pumacahua con juegos y regalos
14.03.2017	Municipio realizará vacunación y desparasitación gratuita de canes en parque San Carlos
14.03.2017	Esta semana festival Cinema Truck se realizará en la urbanización Sagitario
14.03.2017	Personal municipal intensifica operativos en el puente Primavera
14.03.2017	Alumnos y profesores de escuelas municipales presentan espectáculos artísticos en Mateo Pumacahua
15.03.2017	Vecinos de Villa Alegre pueden acceder a menú económico en COMVO de Surco
15.03.2017	Familia de venados elaborados de los árboles muertos en pie adornan el parque Cayaltí
15.03.2017	Santiago de Surco alista cine familiar gratis en parques y zonas de recreación
15.03.2017	Municipio de Surco recomienda tomar precauciones ante el anunciado corte de agua potable
15.03.2017	Santiago de Surco y San Juan de Miraflores trabajan unidos por el ordenamiento de mototaxis
15.03.2017	Perrita que se salvó de huaico en Chosica fue adoptada en feria de mascotas
15.03.2017	Madres de Las Dunas elaboran lindos cuadros andinos en alto relieve
15.03.2017	Pareja se jura amor eterno en tren de vapor del Parque de la Amistad
15.03.2017	Santiago de Surco y SUTRAN realizan operativo contra el transporte informal
15.03.2017	Capacitan a serenos de Surco para reforzar sus conocimientos y brindar un mejor servicio municipal
16.03.2017	Municipalidad de Surco emprende campaña de ayuda para damnificados de los huaicos
16.03.2017	Santiago de Surco se suma a la campaña mundial "La hora del Planeta"
16.03.2017	Municipalidad de Santiago de Surco invoca a la comunidad a realizar el uso responsable de agua
16.03.2017	Vecinos de la urbanización San Roque acceden a menú de S/.4.00
16.03.2017	Trabajadores municipales también regresan a clases en el CEBA Pedro Venturo del Parque de la Amistad
17.03.2017	Municipio realiza campaña de fumigación en los locales del Vaso de Leche
17.03.2017	Defensa Civil inicia con abuelitos del CAM el primer simulacro preventivo de sismo
17.03.2017	Santiago de Surco y San Juan de Miraflores se unen en operativos contra los ambulantes y mototaxis informales
17.03.2017	Santiago de Surco y Sedapal realizarán el abastecimiento de agua a los vecinos del distrito
17.03.2017	Alcalde de Surco inspecciona la entrega de agua en los diversos sectores del distrito
17.03.2017	Abuelitos reciben charlas gratuitas de coaching en el CAM
17.03.2017	Abren 6 pozas de Sedapal para abastecer de agua potable a los vecinos de Surco
17.03.2017	Juegos recreativos de antaño y cine gratis en Loma Amarilla este sábado 18
20.03.2017	Municipio de Santiago de Surco distribuye agua gratuita en nueve camiones cisternas
20.03.2017	Más de 110 mil predios fueron atendidos ante la falta de agua
20.03.2017	Vecinos y trabajadores se suman a la cruzada de solidaridad a favor de los afectados por los huaicos
20.03.2017	Vecinos visitaron La Huacachina y la Reserva de Paracas en tour municipal a Ica
20.03.2017	En esta semana el festival Cinema Truck se realizará en la Urb. Los Precursores
21.03.2017	Santiago de Surco y MINSA emprenden plan de fumigación en 76 locales de los Comités del Vaso de Leche
21.03.2017	Santiago de Surco se une a las celebraciones por el Día Mundial del Agua y pide cuidar este recurso
22.03.2017	Santiago de Surco realiza Feria de Tenencia Responsable con cruzada a favor de animales víctimas de huaicos
22.03.2017	Celebran la Hora del Planeta con caravana de bicicletas y encendido de velas en Parque Voces por el Clima
22.03.2017	Lanzan Escuela Municipal de Béisbol gratuita para niños surcanos
22.03.2017	Santiago de Surco celebra el Día Internacional del Teatro con la exhibición gratuita de 12 piezas teatrales
22.03.2017	Realizan charlas de nutrición a las abuelitas del Club del Adulto Mayor
23.03.2017	Más de 4 mil escolares surcanos aprenden historia con programa "Visita al Museo"
23.03.2017	El sábado Santiago de Surco rinde homenaje a la cultura en el parque ecológico Loma Amarilla
23.03.2017	Demuna de Santiago de Surco resolvió el 96% casos presentados en el 2016
23.03.2017	Municipio de Santiago de Surco entregó once toneladas de víveres y agua a damnificados de huaicos de Huarney
24.03.2017	Realizarán bicicletada desde el parque Enrique Martinelli hasta el parque Voces por el Clima
27.03.2017	Promueven ayuda a los damnificados a través del Master Class en el parque Enrique Martinelli
27.03.2017	Realizan operativos contra choferes que estacionan sus vehículos en zonas prohibidas en Av. Manuel Olgüín
27.03.2017	Santiago de Surco rinde homenaje a la cultura en el parque Centenario

Continua

**24.3 COMUNICACIONES E IMAGEN INSTITUCIONAL: PUBLICIDAD WEB INSTITUCIONAL E INTRANET
POR TEMA DE NOTA DE PRENSA, 2017**

Fecha	Tema de Nota de Prensa
29.03.2017	Abuelitos surcanos rezaron el rosario por la paz y los damnificados
29.03.2017	Santiago de Surco sanciona con S/2,025 de multa a 62 choferes por estacionar indebidamente sus autos
29.03.2017	Evalúan aumento de unidades móviles durante III Sesión del Comité Distrital de Seguridad Ciudadana (CODISEC)
29.03.2017	Ofrecen becas gratuitas de natación para abuelitos surcanos
29.03.2017	Aprueban Estados Financieros y Memoria Anual 2016 en Sesión Extraordinaria de Concejo
29.03.2017	Amplían fechas de vencimiento de pago del impuesto predial y arbitrios hasta el 31 de marzo
29.03.2017	En menos de una hora Santiago de Surco envía al depósito a 6 taxis que prestaban el servicio informal a Cieneguilla
29.03.2017	Vecinos disfrutaron de cine y juegos recreativos de antaño en Loma Amarilla
30.03.2017	Balde atascado en canal de río Surco originó aniego controlado por comuna
30.03.2017	Bibliotecas de Santiago de Surco ofrecen más de 20 cursos gratis en Talleres de Invierno 2017
30.03.2017	Santiago de Surco ofrece 13 cursos en Talleres Culturales de Invierno 2017 en Parque de la Amistad
30.03.2017	Santiago de Surco ofrece una veintena de cursos de arte, baile, cocina para niños, jóvenes y abuelitos en el Centro Cultural Los Álamos
30.03.2017	Santiago de Surco abre Escuelas Deportivas de Invierno 2017
31.03.2017	Perrito y gatitos rescatados de huaicos serán puestos en adopción en Feria de Mascotas de Surco
31.03.2017	I festival itinerante "Cinema Trucks" se traslada a Las Malvinas
31.03.2017	Mañana se realizará la "Primera Consulta Pública" en materia de Seguridad Ciudadana
31.03.2017	Santiago de Surco celebró la Hora del Planeta con encendido de velas en el parque "Voces por el Clima"
31.03.2017	Santiago de Surco rinde un homenaje a la cultura en la Urb. Los Próceres
31.03.2017	Santiago de Surco promueve ayuda para los damnificados a través de "Master Class"
31.03.2017	Niños disfrutaron de trece obras de teatro cortas en el Parque de la Amistad
31.03.2017	Más de 3,200 vecinos de la urbanización Los Próceres asistieron a "Cinema Trucks"
31.03.2017	Contribuyentes morosos tienen plazo hasta el 31 de marzo para regularizar sus deudas tributarias
31.03.2017	El 31 de marzo vence el pago de la primera cuota del Impuesto Predial y Arbitrios
31.03.2017	Promueven Surco Vive Cultura en el parque de La Paz
03.04.2017	Surco Realiza I Consulta Pública del Plan de de Seguridad Ciudadana
03.04.2017	Quince perritos y gatitos rescatados de huaicos fueron adoptados en Feria de Mascotas de Surco
04.04.2017	Surco abre sus Escuelas Deportivas de Invierno 2017 en cuatro locales
04.04.2017	Surco realiza Semana Santa con siete procesiones, cine gratis y concursos de Alfombras y Huevos de Pascua
04.04.2017	Surco realizará el XXII Concurso Nacional de Alfombras Florales 2017 por Semana Santa
04.04.2017	Vecinos disfrutaron de cine gratis, música y comida al aire libre en los Cinema Truck del parque Las Malvinas
04.04.2017	Municipalidad de Santiago de Surco realizó la II Charla de Consejería Matrimonial en Parque de la Amistad
04.04.2017	Surco convoca a escolares para el Concurso de Decoración de Huevos de Pascua de Resurrección
04.04.2017	Surco regula campanazos de Iglesia San José y Santa Beatriz por superar los límites acústicos permisibles
04.04.2017	Alumnos y profesores de escuelas municipales exhiben lo mejor de su arte en parque Centenario de Mateo Pumacahua
04.04.2017	Abuelitos y niños compartieron juegos y testimonios en Talleres Intergeneracionales del CAM
05.04.2017	En la urbanización Villa Alegre funciona COMVO de Surco que vende menús a S/4.00
05.04.2017	Surco prorroga hasta el 29 de abril la Campaña de Desagio Tributario
05.04.2017	Surco celebrará misa de Domingo de Ramos con entrega de mil palmas a vecinos y paseo de Jesús en burrita "Blanca Nieves"
05.04.2017	Surcanos verán gratis ciclo de películas religiosas en Semana Santa
05.04.2017	Surcanos se ponen en forma y bailan en Vía Recreativa
05.04.2017	Municipalidad de Santiago de Surco y el Arzobispado de Lima acuerdan suspender el toque de campanas de la Iglesia San José
06.04.2017	Padres de familia y niños disfrutaron de festival de Vive Cultura en el anfiteatro Los Próceres
06.04.2017	Obras de rehabilitación de Av. Tomás Marsano estarán listas a fines de junio
06.04.2017	Obras de mantenimiento de áreas verdes de la Plaza de Armas
06.04.2017	Atienden a más de 50 vecinos en la primera Audiencia Vecinal del 2017
06.04.2017	Selección de Fútbol de Surco ganó seis copas en el 2017 y recibe apoyo de alcalde
07.04.2017	Perrito y gatitos rescatados de huaicos buscan hogar en II Campaña de Adopción de Surco
07.04.2017	Realizan operativos de control en 16 puntos autorizados en el marco de programa "Cambistas Seguros"

Continúa

24.3 COMUNICACIONES E IMAGEN INSTITUCIONAL: PUBLICIDAD WEB INSTITUCIONAL E INTRANET
POR TEMA DE NOTA DE PRENSA, 2017

Fecha	Tema de Nota de Prensa
07.04.2017	Vecinos rinden homenaje a la Virgen Dolorosa y el Señor de la Viña
07.04.2017	Municipio de Santiago de Surco lanza Talleres Productivos Descentralizados 2017
10.04.2017	Vecinos disfrutaron noche de Karaoke en el anfiteatro de la Plaza de Armas de Surco
10.04.2017	Docentes surcanos asisten a la charla magisterial sobre la importancia de la educación alternativa
10.04.2017	La burrita "Blanca Nieves" de Santiago de Surco y 400 años de tradición
10.04.2017	Surco celebró misa de Domingo de Ramos con la bendición de mil palmas
10.04.2017	Surco sanciona con S/2,050 a choferes en zonas prohibidas y manda al depósito a 45 vehículos
10.04.2017	Feria Ecomarket regresa a Santiago de Surco con productos naturales y orgánicos
10.04.2017	Por Semana Santa COMVO de Surco atenderá hasta el miércoles
10.04.2017	Abuelitos se lucieron en escena en el Día Mundial del Teatro
10.04.2017	Más de 2 mil deportistas y aficionados participaron de "Bicicletada Surcana" de 15 kilómetros
10.04.2017	Más de un millón de peruanos con trastorno de depresión, informan en charla de "Salud Mental en los Adultos Mayores"
10.04.2017	Adoptan a 23 perritos durante ferias de tenencia responsable de mascotas en Surco
10.04.2017	Municipalidad de Santiago de Surco rinde homenaje al Señor del Triunfo en burrita, durante procesión popular
10.04.2017	Inician programa de biohuertos en la IEL 555 Inmaculada Concepción
10.04.2017	Municipio promueve capacitación de docentes en el nuevo diseño curricular
11.04.2017	Ministerio de Salud lanza Campaña de Vacunación contra el VPH en Santiago de Surco
11.04.2017	Niños de Omaped realizaron un colorido y musical pasacalle por el Día Mundial del Autismo
11.04.2017	Abuelitas fueron atendidas gratis en despistaje de cáncer de cuello uterino
11.04.2017	Platillo de sopa de morón y coliflor saltada de pollo a un costo de S/4.00
11.04.2017	Segunda audiencia vecinal del 2017 se realizará en el Parque de la Amistad
11.04.2017	Personal de Fiscalización de Surco multa a cambista por transgredir la Ordenanza N° 522
11.04.2017	Municipio abre Consultorio Jurídico Gratuito para el vecino surcano
11.04.2017	Realiza verificación sanitaria de centros de consumo "saludables" en operativo "Restaurantes Seguros"
11.04.2017	Sancionan con 4 UITs a conductores que realizan el servicio de transporte público sin autorización
11.04.2017	Municipio de Santiago de Surco realiza verificación y control de sanidad en restaurantes considerados "saludables"
11.04.2017	Surco y Asociación Educativa Británica - Markham firman convenio para restaurar cúpula de Iglesia Santiago Apóstol
12.04.2017	Surco intensifica operativos de control de productos hidrobiológicos por Semana Santa
12.04.2017	Santiago de Surco premió a 15 restaurantes por buenas prácticas sanitarias
12.04.2017	Vecinos rinden homenaje al Nazareno en Procesión del Martes Santo
12.04.2017	Surcanos participaron en Misa de Eucaristía, Lavado de Pies y Vigila durante Jueves Santo
12.04.2017	Surco ofrecerá movilidad gratis para el recorrido de las siete iglesias
12.04.2017	Vecinos se movilizan en buses ofrecidos por la comuna para visitar las siete iglesias
13.04.2017	Familia Avalos y Aguilar, herederos de los Ramos florales para el Señor de la Agonía
13.04.2017	Alfombras Florales se lucen en Plaza de Armas para el paso de procesión del Santo Sepulcro
13.04.2017	Rinden homenaje al Señor de la Agonía en procesión del Santo Sepulcro
14.04.2017	Surcanos realizan procesión del Domingo de Resurrección en Plaza de Armas
42841	Setenta niños surcanos participaron del Concurso de Decoración de Huevos de Pascua
16.04.2017	Realizarán charlas sobre la "Conciliación" en Palacio Municipal
18.04.2017	El Parque de la Amistad abrirá sus puertas para la audiencia vecinal del miércoles 19 de abril
18.04.2017	Surcanos cuentan con Consultorio Jurídico Gratuito para recibir orientación sobre sus casos judiciales
18.04.2017	Alumnas de Talleres Productivos elaboran jabones de moringa
18.04.2017	Parque Voces por el Clima recibe la visita de los alumnos de la IE Markham College
19.04.2017	Escolares reciben charlas jurídicas en los colegios públicos y privados
19.04.2017	Funcionarios y trabajadores de la Municipalidad de Surco acudieron al trabajo en bicicleta
19.04.2017	Municipio participa en inicio de Año Escolar con Escuela para Padres
19.04.2017	Abuelitos y escolares surcanos tejerán chalinis y gorros para damnificados de los huacos
19.04.2017	Obras de rehabilitación de Av. Tomás Marsano entran en su última etapa
19.04.2017	Especialista española visita el CAM para intercambio de experiencias
20.04.2017	Voluntariado Surcano celebró su 18 aniversario de creación
20.04.2017	COMVO de Surco ofrece 580 menús a costo social

Continua

**24.3 COMUNICACIONES E IMAGEN INSTITUCIONAL: PUBLICIDAD WEB INSTITUCIONAL E INTRANET
POR TEMA DE NOTA DE PRENSA, 2017**

Fecha	Tema de Nota de Prensa
20.04.2017	Festival itinerante "Cinema Truck" se realizará en la Av. Los Próceres
20.04.2017	Abuelitos bailaron el "Shaki shaki" en Festival de la Actividad Física del Adulto Mayor
20.04.2017	Colegios surcanos participaron en el I Simulacro y Simulación Nacional Escolar.
20.04.2017	Surco Vive Cultura alista novedosas actividades artísticas gratuitas en parque Julio C. Tello
20.04.2017	Ofrecen más de 500 vacantes de trabajo en 11 empresas surcanas
20.04.2017	Ciclistas recorrerán calles y se capacitarán sobre sus derechos en el Parque El Palmar
20.04.2017	Alcalde de Santiago de Surco atiende personalmente a sus vecinos
21.04.2017	Más de 200 estudiantes de Surco juramentan como "Promotores Ambientales"
21.04.2017	Presidenta de Suiza puso como ejemplo al parque Voces por el Clima y pidió sea imitado por otros países
21.04.2017	Municipalidad de Surco promueve la siembra de 150 arbolitos en La Cruceta
24.04.2017	En COMVO de Villa ofrecen el menú sopa de fideos y lentejas con pollo
24.04.2017	Recomiendan a estudiantes a tener en sus casas una mochila de emergencia en caso de sismo
24.04.2017	Surco promueve la campaña "Siembra un árbol" en La Cruceta
24.04.2017	Voluntariado Surcano recibe reconocimiento de Central Informativa del Adulto Mayor
24.04.2017	Niños aprenden yoga en parques de Santiago de Surco
24.04.2017	Vecinos bailan en Retretas Tradicionales de la Plaza de Armas de Surco
24.04.2017	Surco abre convocatoria para Escuela de Gimnasia Artística
24.04.2017	Municipio de Surco e INEI ofrecen empleo de operadores y orientadores
24.04.2017	Ciclistas recorrieron 7 kilómetros en "Surco, noche sobre ruedas"
25.04.2017	Surco realiza 169 atenciones en feria de tenencia responsable de mascotas
25.04.2017	Voces por el Clima recibe la visita de una delegación de la Embajada de Estados Unidos
25.04.2017	Realizan conversatorio sobre Importancia del lenguaje en las comunicaciones de la administración pública para secretarías
25.04.2017	Hoy sirven sopa de sémola y ají de pollo en COMVO de San Roque
25.04.2017	Realizan obras de asfaltado en pistas de Urb. de Coviecma
25.04.2017	Surco le dice "No a los ruidos molestos" en el Día Mundial de la Vida sin Ruido
25.04.2017	Abuelitas Cuentacuentos visitan el colegio Abraham Roldan Poma para incentivar el amor por la lectura
25.04.2017	Realizan servicio de manicure para las secretarías de la Municipalidad de Santiago de Surco
25.04.2017	Comuna alista clases gratuitas de tenis en colegios públicos
25.04.2017	Hoy se celebra el "Día del Serenazgo Municipal"
26.04.2017	Surco realiza labor de poda en Jirón San Juan, en el sector 1 del distrito
26.04.2016	Surco y PNP ponen en marcha "Plan Integral Av. Raúl Ferrero - Av. Primavera" para agilizar el tránsito
26.04.2017	COMVO de Surco ofrece hoy sopa de morón y seco de pollo con camote
26.04.2017	Vecinos serán atendidos gratis en salud, educación y empleo en Campaña Surcontigo
26.04.2017	Surco rinde homenaje a la lectura con Festilibro en el Parque de la Amistad
26.04.2017	Agricultores ofrecen diversos productos en primera feria agropecuaria "Del Campo a tu Mesa"
26.04.2017	Surco celebra las Tardes Culturales en el parque de El Sereno
27.04.2017	110 vecinos fueron atendidos durante la audiencia vecinal de los miércoles
27.04.2017	Surco celebra Noche Astronómica con vista gratis de telescopios en la Plaza de Armas
27.04.2017	No te pierdas el menú del día: sopa de morón y cau cau de pollo
28.04.2017	Surco presenta "Una tal Caperucita" en festival gratuito de títeres
28.04.2017	Selección Municipal de Surco se coronó campeón en Copa Gatorade 5 vs 5 y recibió reconocimiento del alcalde
28.04.2017	Surcanos, encabezados por el alcalde, donaron sangre para salvar vidas
28.04.2017	Cinema Trucks llegará este feriado largo a urbanización Sagitario
28/04/2017	El 29 de abril vence el plazo para regularizar sus deudas tributarias
02/05/2017	Niños y adultos disfrutaron del Festilibro en el Parque de la Amistad
02/05/2017	El COMVO menú de Surco te ofrece sopa de fideos y frejoles con pollo
02/05/2017	Surco ofreció atención bucal y corte de cabello gratuito a más de 2 mil escolares
03/05/2017	Feria Agropecuaria convoca a cientos de vecinos en el parque Julito Escobar
03/05/2017	COMVO de Surco te ofrece una sopa de morón en este día frío
03/05/2017	Realizan la IV sesión ordinaria del CODISEC

Continúa

24.3 COMUNICACIONES E IMAGEN INSTITUCIONAL: PUBLICIDAD WEB INSTITUCIONAL E INTRANET
POR TEMA DE NOTA DE PRENSA, 2017

Fecha	Tema de Nota de Prensa
03/05/2017	Campaña Surcontigo, encabezada por el alcalde Roberto Gómez Baca, ofreció más de 40 servicios a los vecinos.
03/05/2017	Vecinos contemplaron el universo en la Noche Astronómica de la Plaza de Armas
03/05/2017	Surco ofrece clases de capoeira en la Casa del Vecino
04/05/2017	Sopa de sémola y picante de carne para el menú del jueves
04/05/2017	Santiago de Surco ofrece cine gratis en urbanización La Capullana
04/05/2017	Alumnos realizan muros ecológicos en el parque Voces por el Clima
05/05/2017	Recuerda sacar la basura de tu casa en el horario establecido por la comuna
05/05/2017	Te damos a conocer la lista de menús del viernes y sábado
05/05/2017	Municipio realizará vacunación y desparasitación gratuita de canes en parque La Tapada
05/05/2017	Surcanos promoverán lucha contra el bullying con baile "Thriller" en Plaza de Armas
05/05/2017	Feria Agropecuaria "Del Campo a tu Mesa" ofrece productos a precio módico en La Tapada
05/05/2017	Surco ofrece diversión gratuita para niños en el Divertisurco de Los Álamos
05/05/2017	Prorrogan vigencia de la ordenanza que otorga incentivos a pagos de cuotas pendientes de arbitrios hasta el 31 de mayo
05/05/2017	Contribuyentes con ejecución coactiva serán beneficiados con descuentos y condonación de costos procesales
05/05/2017	Alcalde Roberto Gómez Baca y vecinos realizaron plantón contra discotecas que operan sin restricción de horario por disposición de Indecopi
08/05/2015	Aprueban en Sesión de Concejo el cambio de nombre del parque Venturosa por parque Antonio Back
08/05/2017	Alcalde encabeza la IV Sesión Ordinaria de Juntas Vecinales en Palacio Municipal
08/05/2017	Abuelitos del CAM Surco se coronan campeones en competencia interdistrital de natación
08/05/2017	Surco inicia campaña de poda en todo el distrito
08/05/2017	Municipio entrega 13.800 toneladas de ayuda humanitaria a la Cruz Roja Peruana
08/05/2017	Feria Del Campo a tu Mesa fue un éxito
09/05/2017	Surco lleva el Divertisurco a la urbanización Los Álamos
09/05/2017	Jóvenes le dicen "No al bullying" con baile Thriller
09/05/2017	Realizan charlas de Defensa Civil y Primeros Auxilios a los vecinos y escolares de diferentes sectores del distrito
09/05/2017	Aconsejan a los niños a no hablar con extraños a través de la obra "Una tal Caperucita"
09/05/2017	Realizan 405 atenciones en Campaña de Tenencia Responsable de Mascotas
09/05/2017	Surco ofrece diversión gratuita para niños en el Divertisurco de San Roque
09/05/2017	Dictan curso de capacitación gratuita para empleadas del hogar
09/05/2017	Madres surcanas realizan buzos y pantalones en Taller de Confecciones Textiles de Las Dunas
10/05/2017	Dictan clases de inglés gratis en los Trenes del Saber
10/05/2017	Vecinas se ponen bellas con el Taller Gratuito de Maquillaje de Las Dunas
11/05/2017	Hoy jueves te espera el platillo de sopa morón y ají de pollo con papa
11/05/2017	Santiago de Surco y la Escuela Militar de Chorrillos se convierten en socios ecológicos para trabajar por la protección ambiental
11/05/2017	Realizan obras de mantenimiento en el Cementerio Municipal de Surco por el Día de la Madre
11/05/2017	Hoy se difundirá el documental "Mission Blue" en el parque Voces por el Clima
11/05/2017	Surco te invita a bailar y entrenarte en el "Master Class de Cooviecma
11/05/2017	Vecinos ganan canastas de hortalizas del Biohuerto Surcano
12/05/2017	Santiago de Surco dispone nuevo tarifario para matrimonio civil
12/05/2017	Surco recibe premio por buenas prácticas en área de documentación
12/05/2017	Regalan moringa a los vecinos que viven en los alrededores del parque La Paz
12/05/2017	Surco brinda recomendaciones para evitar asaltos y robos en estas festividades por el Día de la Madre
12/05/2017	Concientizan sobre el cuidado del mar con documental "Misión Blue" de la reconocida bióloga Sylvia Earle
15/05/2017	Realizan taller de capacitación para cuidadoras de adultos mayores
15/05/2017	Sopa de fideos para el frío limeño
15/05/2017	Surco convoca a vecinos y organizaciones sociales para el proceso del Presupuesto Participativo 2018
15/05/2017	Estudiantes de la Universidad de Lima visitan Voces por el Clima
15/05/2017	Agricultores ofrecen diversos productos de calidad en la feria agropecuaria "Del Campo a tu Mesa"
15/05/2017	Decenas de familias surcanas disfrutaron del Divertisurco del parque Julio C. Tello
15/05/2017	Adultos mayores conocieron la fortaleza del Real Felipe y el Callao histórico

Continúa

**24.3 COMUNICACIONES E IMAGEN INSTITUCIONAL: PUBLICIDAD WEB INSTITUCIONAL E INTRANET
POR TEMA DE NOTA DE PRENSA, 2017**

Fecha	Tema de Nota de Prensa
16/05/2017	Canes y gatos fueron vacunados y desparasitados gratis en Los Precursores y Los Próceres
16/05/2017	Una exquisita sopa de sémola es parte de la dieta del COMVO de Surco
16/05/2017	Vecinos de Cooviecma bailaron con el Master Class
16/05/2017	Academia Municipal de Tenis tiene semillero deportivo gratuito para niños
16/05/2017	Municipio de Surco brindará asesoría a los vecinos sobre la regularización de sus propiedades
16/05/2017	Surco presenta "Una tal Caperucita" en festival de títeres
17/05/2017	Surco presenta nuevas escuelas deportivas formativas para cumplir Meta 20
17/05/2017	Hoy se conmemora el Día Mundial del Reciclaje con obras de teatro sobre los "Héroes del Reciclaje"
17/05/2017	Escolares realizan sus tareas escolares con las Voluntarias de la Municipalidad de Santiago de Surco
17/05/2017	Municipio de Surco evaluará la situación de la seguridad ciudadana en el distrito
17/05/2017	Con grúa retiran ramas de los árboles podados en el sector 7
17/05/2017	Surco premiará a la pareja de amo y mascota más cariñosa y simpática
17/05/2017	Vecinos acudieron al Cementerio Municipal para visitar a sus madres fallecidas
18/05/2017	Comuna dicta charlas sobre violencia familiar a escolares surcanos
18/05/2017	Conozca los museos de Santiago de Surco en el Día del Museo y los circuitos turístico para escolares
18/05/2017	Surcanos aprenden gratis inglés, francés, chino, portugués y alemán en bibliotecas municipales
18/05/2017	Surco ofrece diversión gratuita para los niños en el Divertisurco del parque El Palmar
18/05/2017	Feria "Del Campo a tu Mesa" llega a Urb. El Palmar con productos económicos y saludables
18/05/2017	Surco presentó las nuevas Escuelas Deportivas Formativas para Cumplir Meta 20
19/05/2017	Surco realiza evento para toda la familia
19/05/2017	Vecinos de Mateo Pumacahua serán atendidos gratis en campaña Surcontigo
22/05/2017	Vecinos de Valle Hermoso tienen nueva cámara de videovigilancia
22/05/2017	Surco activó cámaras de videovigilancia para la seguridad de los vecinos de Los Rosales
22/05/2017	Aprueban convenios interinstitucional de fiscalización de transporte y Plan CODISEC
22/05/2017	Emolienteros ofrecen bebidas tradicionales y medicinales en Plaza de Armas
22/05/2017	Delegación de alcaldes y funcionarios bolivianos visitan el parque Voces por el Clima
22/05/2017	Elaboran jabones naturales y ecológicos en Omaped
22/05/2017	Alumnos de la IE Divino Maestro de Villa El Salvador visitan biohuerto surcano
22/05/2017	Municipalidad de Santiago de Surco entrega primer módulo gratuito del Programa "Lustra Calzado"
22/05/2017	Alcalde y vecinos celebraron el 42 aniversario de Pumacahua
22/05/2017	Surco realizó Cinematruck para las familias surcanas
23/05/2017	Adultos mayores y escolares usan telares para tejer chalinas a damnificados de los huaicos
23/05/2017	Municipio de Surco realiza campaña de lavado de árboles, fumigación y desratización en los parques del sector 5
23/05/2017	Talleres de Emprendimiento 2017 ofrece 20 cursos libres para el invierno
23/05/2017	Más de 400 vacantes de empleo para surcanos en mayo y junio
23/05/2017	Sancionarán con S/.2,025 a los que dañen paredes y mobiliario urbano
23/05/2017	Capacitan a vecinos para presentar proyectos en el Presupuesto Participativo 2018
23/05/2017	Feria "Del Campo a tu Mesa" llega a Urb. La Cruceta con productos económicos y saludables
24/05/2017	Omaped de Santiago de Surco, La Molina y Pueblo Libre se unen al son de los cajones
24/05/2017	Comuna activó cámara de videovigilancia en Los Gladiolos
24/05/2017	Surcanos acuden a las urnas para elegir a sus Juntas Vecinales Comunes
24/05/2017	Ex director de El Comercio visitó Parque Voces por el Clima
24/05/2017	Surcanos aprenderán a preparar Pollo a la Brasa en San Ignacio
24/05/2017	Comuna ofrece cine familiar gratis en parques surcanos
25/05/2017	Capacitan a vecinos para atender a sus adultos mayores
25/05/2017	Docentes y escolares celebran Día de la Educación Inicial con tradicionales rondas infantiles
25/05/2017	Feria de Mascotas ofrece vacunación gratis y campaña de adopción de perritos y gatitos abandonados
25/05/2017	Despistaje y operación gratuita de catarata para adultos mayores
25/05/2017	Niños de la IE Casuarinas visitaron Voces por el Clima
25/05/2017	Surco mejora área de juegos infantiles en losa deportiva María Jesús
25/05/2017	Realizan limpieza de árboles en el parque Santa María II

Continúa

24.3 COMUNICACIONES E IMAGEN INSTITUCIONAL: PUBLICIDAD WEB INSTITUCIONAL E INTRANET
POR TEMA DE NOTA DE PRENSA, 2017

Fecha	Tema de Nota de Prensa
25/05/2017	Con poda, parques Santa Rosa y Reconciliación lucen más bonitos
25/05/2017	Municipalidad de Santiago de Surco y PNP enseñan natación gratis a 30 niños con habilidades diferentes
25/05/2017	CODISEC evalúa sanciones por ausentismo en simulacros de sismo y consumo de drogas en la vía pública
26/05/2017	Sopa de morón y estofado de pollo es el menú de hoy viernes
26/05/2017	Surco sanciona con S/. 2,025 a choferes de autos mal estacionados
26/05/2017	ONPE capacita a miembros de mesa para las elecciones de Juntas Vecinales
26/05/2017	Integrantes de la Brigada de Rescate de Surco adiestran a serenos de San Juan de Miraflores
26/05/2017	Municipio de Surco pone orden en la zona roja de Parque Alto
26/05/2017	Más de 7 mil mascotas ya tienen carné de identificación en Surco
26/05/2017	Surco ofrecerá servicio de mamografía y colposcopia en Campaña Gratuita de Salud del CAM Cercado
29/05/2017	Retiran el monóxido de carbono y polvo de los árboles de la Avenida La Floresta
29/05/2017	Advierten a 150 promotores y policías escolares de los colegios de Surco sobre el peligroso juego de la "ballena azul"
29/05/2017	Realizan charla sobre el tratamiento y cuidados de la Fibromialgia en Parque de la Amistad
29/05/2017	Atención municipal surcana en redes sociales aumenta en 9.24%
29/05/2017	Surcanos eligen a sus 24 nuevos representantes vecinales ante el Concejo Municipal
29/05/2017	El COMVO menú inicia la semana con una rica sopa de fideos y lentejas con pollo
29/05/2017	Comuna surcana fortalece lazos con FAP en Campeonato de Básquet Copa Quiñones 2017
29/05/2017	Los domingos "Voces por el Clima" recibe a decenas de familias
29/05/2017	Surco realiza Feria Agropecuaria con Caja China en La Cruceta
29/05/2017	Surco incrementa su recaudación tributaria de enero a abril en 6,9%
29/05/2017	Adoptan perritos abandonados durante Feria de Mascotas en La Cruceta
29/05/2017	Avenida Pedro Venturo y parque Tanque de Chama lucen hermosos
31/05/2017	Surcanos eligieron a sus 24 presidentes vecinales
31/05/2017	Instan a los estudiantes de la IE 7086 Los Precusores a decirle "No a las drogas"
31/05/2017	Niños de la IEI "Amiguitos de Jesús" visitaron Voces por el Clima
31/05/2017	Ciclistas realizarán paseo nocturno y visita a Museo del Ejército Chavín de Huántar
31/05/2017	Municipio de Surco manda al depósito municipal a 11 mototaxis informales
31/05/2017	Surco celebra el Día del Desafío con ejercicios físicos y festival del Tai chi
31/05/2017	Surcanos abarrotan CAM Cercado para examen de mamografía y otros servicios en Campaña de Salud Gratuita
31/05/2017	Surco participó activamente en Simulacro Nacional de Sismo
31/05/2017	Vecinos disfrutarán de cine gratis y diversión en el Parque de la Amistad
01/06/2017	Niños y trabajadores que visitaron Voces por el Clima participaron de simulacro de sismo
01/06/2017	Pintan techo de pérgola ubicada en Histórica Plaza de Surco
01/06/2017	Surco realizará conversatorio jurídico vecinal gratuito
01/06/2017	Realizan Charlas de concientización por el Día del No Fumador
01/06/2017	El COMVO menú de junio se inicia con una rica sopa de morón y ceviche de pollo con camote
01/06/2017	Deportistas en carrera Álamos 6k podrán ganar pasaje aéreo de Lima – Cusco
01/06/2017	Surco ofrece diversión gratuita para niños en el Divertisurco del parque El Cabildo
01/06/2017	Jóvenes de Omaped se alistan para participar en Feria "Manos Surcanas" con vistosos utensilios de mesa
01/06/2017	Hoy se conmemora el "Día Nacional del Reciclador"
02/06/2017	Este es el COMVO menú del viernes y sábado
02/06/2017	Cerca de 400 personas visitaron hoy el parque ecológico "Voces por el Clima"
02/06/2017	Agricultores realizan feria agropecuaria "Del Campo a tu Mesa" en parque El Cabildo
02/06/2017	Municipalidad de Surco clausura dos locales por incumplir las condiciones sanitarias
02/06/2017	Surco atendió más de 800 pacientes en exitosa Campaña de Salud Gratuita en el CAM
02/06/2017	Alcalde Roberto Gómez Baca presentó en Plaza de Armas feria agropecuaria y los Foodtruck de comida urbana
05/06/2017	Con poda parque Indira Gandhi luce renovado y hermoso
05/06/2017	Ciclistas pasearon por calles surcanas y túneles del Museo de Chavín de Huántar
05/06/2017	Captan unos 50 jóvenes talentos para Escuelas Deportivas Municipales
05/06/2017	Jóvenes de Omaped desarrollan aptitudes en talleres de Habilidades Sociales
05/06/2017	Prorrogan vigencia de ordenanza que otorga incentivos a pagos de cuotas pendientes de arbitrios

Continua

**24.3 COMUNICACIONES E IMAGEN INSTITUCIONAL: PUBLICIDAD WEB INSTITUCIONAL E INTRANET
POR TEMA DE NOTA DE PRENSA, 2017**

Fecha	Tema de Nota de Prensa
05/06/2017	Juramentan brigadistas municipales del Colegio Nuestra Señora de Fátima
05/06/2017	Surcanos pasean en bicicleta con mascotas por Día Mundial del Ambiente
05/06/2017	Implementan el primer "Biohuerto de Moringa" en IE Pumacahua
05/06/2017	Feria agropecuaria "Del Campo a tu Mesa", llega a parque Totoral 1
06/06/2017	Surcanas aprenden gratis a confeccionar buzos y poleras en Las Dunas
06/06/2017	Municipalidad de Surco y el instituto Toulouse Lautrec se convierten en "Socios Ecológicos" en el Día Mundial del Medio Ambiente
06/06/2017	Surco capacita gratis a escolares en Comprensión Lectora
06/06/2017	Niños se divirtieron con juegos de antaño en Divertisurco
06/06/2017	Productos andinos son la sensación en feria agropecuaria "Del campo a tu Mesa" en el parque Cabildo
07/06/2017	Surco ofrece diversión gratuita para niños en el Divertisurco del parque Neptuno
07/06/2017	Municipalidad de Santiago de Surco presenta "Los Trucks Festivales"
07/06/2017	Surco activó cámara de videovigilancia en la Urbanización Las Dunas.
07/06/2017	"Surco en tu Barrio" llega a parques del Sector 5 para agilizar los trámites administrativos del vecino
07/06/2017	Parque de la Amistad recibió a los "Foodtruck"
07/06/2017	Surco conmemorará el "Día de la Jura de la Bandera" y el 137 aniversario de la Batalla de Arica
07/06/2017	Verduras se vendieron a precios económicos en feria agropecuaria que se instaló en el parque Policía Nacional
08/06/2017	Alcalde y surcanos realizan Paseo del Pabellón Nacional por el Día de la Bandera y el 137 aniversario de la Batalla de Arica
08/06/2017	Audiencias vecinales se trasladan a parques de todo el distrito
08/06/2017	Vuelven los "Trucks Festivales" al Parque Principal N°1
08/06/2017	Más de 40 mascotas fueron sometidas a cirugías de esterilización y castración en Surco
08/06/2017	Familias de la Urb. Villa Alegre disfrutaron de la comida que ofrecieron los "Foodtruck"
09/06/2017	Vecinos de la Urb. Valle Hermoso disfrutaron de Surco Vive Cultura
09/06/2017	Surco te ofrece un recital de piano y música de cámara "Star filled sky" en el parque Enrique Martinelli
09/06/2017	Escolares de San Borja y Chorrillos celebran Día de los Océanos en parque Voces por el Clima
09/06/2017	Realizan trabajos de poda en parque 16 de Los Álamos de Monterrico
09/06/2017	Realizan obras de asfaltado en Jr. Combate de Angamos y Prolongación Arica
09/06/2017	Feria de Mascotas de Surco reunirá a los canes de la raza Yorkshire en el 1er. Festival "Yorkie Lovers"
09/06/2017	Advierten a los alumnos de Surco sobre las causas y consecuencias del consumo de drogas
12/06/2017	Exitosa reunión de delegados vecinales en la V Sesión Ordinaria
12/06/2017	Surco deja renovado y limpio el Parque de la Amistad
12/06/2017	Incluyen lentejas y sopa de casa en el COMVO menú de hoy lunes
12/06/2017	Emprenden obras de rehabilitación en el parque Navarra de la Urb. Residencial Higuera
12/06/2017	Surco realizó 1er festival "Yorkie Lovers"
12/06/2017	Capacitan a docentes para mejorar el proceso de aprendizaje de los alumnos surcanos
12/06/2017	Avenida Central luce renovada con poda de árboles
12/06/2017	Santiago de Surco refuerza operativos de motos lineales en el óvalo Higuera
12/06/2017	Niños pasaron una tarde de diversión con "Divertisurco"
12/06/2017	Este martes se realizará la Campaña de Mascotas por una Tenencia Responsable en el Condominio Rocío del Golf
13/06/2017	Vecinas del Club del Adulto Mayor de Surco asisten a función didáctica del Ballet Nacional en el Ministerio de Cultura
13/06/2017	Surco promueve la alimentación saludable a través de la Feria agropecuaria del "Del campo a tu mesa"
13/06/2017	Sopa de morón para calentar este día frío
13/06/2017	Surco presentó el recital gratuito de piano 'Star filled sky', con música anime
13/06/2017	Conversatorio jurídico tuvo gran acogida de vecinos de Surco
13/06/2017	Realizan obras de asfaltado en jirón Tacna de Surco Viejo
13/06/2017	Surco rinde homenaje a la heroína Antonia Moreno de Cáceres por el 169 aniversario de su natalicio
13/06/2017	SURCO, SURQUILLO Y SAN BORJA se unen en "DALE VIDA 2017: DONAR SANGRE ES DONAR VIDA"
13/06/2017	Jirones Combate de Angamos y Arica ya lucen nuevas pistas
13/06/2017	Tu feria agropecuaria favorita llegará este fin de semana a Cooviecma
14/06/2017	Surco: Únete a Dale Vida: donar sangre es donar vida

Continúa

24.3 COMUNICACIONES E IMAGEN INSTITUCIONAL: PUBLICIDAD WEB INSTITUCIONAL E INTRANET
POR TEMA DE NOTA DE PRENSA, 2017

Fecha	Tema de Nota de Prensa
14/06/2017	Hoy en el COMVO menú de Surco se servirá sopa de fideos y carapulcra de chancho
14/06/2017	Capacitan a dirigentes de las Juntas Vecinales en taller "Forjando Ciudadanía"
14/06/2017	Familias surcanas disfrutaron del 79° Festival de la Vendimia con tres días de fiesta
14/06/2017	Alistan nuevo almacén de vehículos abandonados y mal estacionados
14/06/2017	Con pasacalle el Club del Adulto Mayor de Surco le dice "No al Abuso y Maltrato"
14/06/2017	Rendirán un homenaje especial a los padres surcanos en Surco Vive Cultura
14/06/2017	Santiago de Surco, Surquillo y San Borja anuncian campañas periódicas de donación de sangre en Día Mundial del Donante
14/06/2017	Surco llega con "Los Trucks festivos" al Parque Julito Escobar
15/06/2017	Lanzan campaña informativa "Fiscalización cerca de ti" en 27 parques
15/06/2017	Santiago de Surco multará con S/. 810 a taxistas de motos lineales
15/06/2017	Son 8 equipos confirmados para el campeonato relámpago de fútbol por el Día del Padre
15/06/2017	Feria agropecuaria "Del campo a tu mesa" atenderá en el Día del Padre
15/06/2017	Surco recibe a regidores y alcaldes de las municipalidades del Cusco
15/06/2017	Vecinos y municipio le dicen "No a la prostitución" y lanzan campaña "Parroquianos te estamos grabando"
15/06/2017	Este viernes homenaje especial por el Día del Padre en la Plaza de Armas de Surco
16/06/2017	Adultos Mayores de Surco derrochan entusiasmo y felicidad en pasacalle y le dicen "No al Maltrato"
16/06/2017	Divertisurco llegará este sábado a la urbanización Cooviecma
16/06/2017	Realizan obras de asfaltado en los jirones Bolognesi y Daniel Cornejo
16/06/2017	Municipalidad de Surco rinde homenaje a sus serenos y trabajadores administrativos en el Día del Padre
16/06/2017	Audiencia vecinal en el parque La Coruña tuvo gran acogida de residentes de Urb. Higuiereta
16/06/2017	Aprueban programa de Segregación en la Fuente "Surco Recicla"
16/06/2017	Selección de Surco ganó 18 medallas en campeonato de gimnasia
16/06/2017	Empiezan obras de recapeo asfáltico en el Jirón Mariscal Cáceres
16/06/2017	Por el Día del Padre, municipalidad de Surco agasaja a más de mil trabajadores
16/06/2017	Surco celebra el Día del Chicharrón con degustación gratuita para 500 personas
19/06/2017	Surco dará charla de consejería matrimonial este 27 de junio
19/06/2017	Municipio cambiará rostro de avenida San Juan
19/06/2017	Surco realiza seis acciones de embargo en las urbanizaciones Los Parrales y Vista Alegre
19/06/2017	Continúan obras de restauración y remodelación del techo de la Iglesia Santiago Apóstol
19/06/2017	Vecino del sector 5 podrán realizar sus tramites en "SURCO EN TU BARRIO"
19/06/2017	Capacitan a vecinos sobre el cuidado y limpieza de la ciudad en el parque Mercurio Peruano
20/06/2017	Vecinos de Surco acuden a cementerio municipal por Día del Padre
20/06/2017	Obras de Av. Tomás Marsano tienen un avance del 80%
20/06/2017	Vecinos de Surco celebraron el Día del Chicharrón Peruano
20/06/2017	Surco y Frente Joven realizaron programa Defensoras de Mamá
20/06/2017	Jirones Bolognesi y Daniel Cornejo lucen pistas renovadas
20/06/2017	Jirón Mariscal Cáceres luce nuevo rostro
20/06/2017	No te puedes perder una rica sopa de fideos y frejoles con pollo
20/06/2017	Brindan charlas de salud sobre incontinencia urinaria a los Adultos Mayores de Surco
20/06/2017	Municipio empezó trabajos de rehabilitación en jirón Juan Soto Bermeo
20/06/2017	Surco: Seguimos avanzando con las obras de la avenida Tomás Marsano
20/06/2017	Enseñan curso de Etiqueta Social en Tren del Saber
20/06/2017	Vecinos de Surco dialogan con autoridades en las "Audiencias Vecinales"
21/06/2017	Habilitan veredas en calle Incario de urbanización El Derby
21/06/2017	Embellecen parque Tambo de Oro con poda de árboles y arbustos
21/06/2017	Vecinos ya pueden recorrer renovada avenida San Juan
21/06/2017	Feria Del Campo a tu Mesa es un éxito en el distrito de Surco
21/06/2017	COMVO de Surco te ofrece una sopa de morón en este inicio de invierno
21/06/2017	Surco Verde presenta "Las Aventuras de las 3R" en Voces por el Clima

Continúa

**24.3 COMUNICACIONES E IMAGEN INSTITUCIONAL: PUBLICIDAD WEB INSTITUCIONAL E INTRANET
POR TEMA DE NOTA DE PRENSA, 2017**

Fecha	Tema de Nota de Prensa
22/06/2017	Surcanos disfrutarán de una fiesta del recuerdo en "Viernes de Disco" en la Casa del Vecino
22/06/2017	Sopa de fideos y arroz a la jardinera para este jueves
22/06/2017	Alumnos y docentes de IE María Reina Marianistas de San Isidro realizaron "Tour Ecológico" en Surco
22/06/2017	Presentarán espectáculo "Un sueño árabe" en el Parque de la Amistad
22/06/2017	Del campo a tu mesa se hará presente en la Urb. Parque Alto
22/06/2017	Más de mil vecinos de Surco serán beneficiados con campaña de Salud Gratuita
22/06/2017	Cinema Trucks en el Parque de la Amistad
23/06/2017	No te olvides que la feria "Del campo a tu mesa" llegará el domingo a la Urb. Los Próceres
23/06/2017	Surco invita a los aficionados de las barras a participar del torneo Street Workout en la Urb. Sagitario
23/06/2017	Saca tu bicicleta y participa hoy en "Noche sobre Ruedas" por las calles del distrito
23/06/2017	Perrito y gatitos abandonados en la calle buscan un hogar en Surco
26/06/2017	Serenos de Surco y Policía Nacional logran reducir a cuatro presuntos delincuentes tras tenaz persecución
26/06/2017	Estudiantes de EE.UU visitan el distrito de Santiago de Surco
26/06/2017	Surco celebra este domingo 25 el Corpus Christi
26/06/2017	Personal de Fiscalización y Tránsito intensifica operativos contra las motos lineales informales
26/06/2017	Alcalde Roberto Gómez Baca realizó reconocimiento a policías y sereno que participaron en valerosa acción policial
26/06/2017	Con espectacular exhibición de BMX se realizó "Noche sobre Ruedas"
26/06/2017	Familias surcanas pasaron un formidable fin de semana en el festival de los Foodtrucks en la Urb. Valle Hermoso
27/06/2017	Surco continúa con las obras de rehabilitación de pistas en el sector 2
27/06/2017	CODISEC de Surco realiza informe sobre la labor del primer trimestre del año
27/06/2017	Vecinos de Parque Alto accedieron a los servicios de salud gratuitos a través de Surcontigo
27/06/2017	Estudiantes disfrutaron de una Ecofiesta con la obra "No mires el árbol, mira el bosque" en Voces por el Clima
27/06/2017	Surco brindó 362 servicios caninos en el parque El Retiro
27/06/2017	Vecinos recibieron con agrado la feria itinerante "Del campo a tu mesa" que ofreció precios baratos
27/06/2017	Surco te invita a la "Audiencia Vecinal" descentralizada en el parque María Castañeda de Pardo
27/06/2017	Voluntarias Surcanas promueven el hábito e interés por la lectura en los niños
28/06/2017	Surco continúa con acciones de embargo a vecinos morosos
28/06/2017	Del "Campo a tu mesa" llegará este sábado al parque El Sereno
28/06/2017	No te pierdas de Divertisurco en el parque El Sereno
28/06/2017	Surco construye sardineles en la Urbanización Granados
28/06/2017	Municipio de Surco clausura 17 locales y dos mercados por poner en riesgo la vida de las personas
03/07/2017	Feria "Del campo a tu mesa" sigue recorriendo los diversos sectores del distrito
03/07/2017	Surco instaló juegos infantiles en parques Moreno de Cáceres y Phillip Cuba
03/07/2017	Presentan obra teatral "Los hijos de la montaña" en el parque Voces por el Clima
03/07/2017	Surco invita a sus vecinos a la "Audiencia Vecinal Descentralizada" en el parque María Reiche
03/07/2017	Municipio de Surco apoya al equipo Somos Olímpico que busca ganar la Copa Interligas
03/07/2017	Surco no cesa los operativos para retirar los autos mal estacionados de la vía pública
03/07/2017	Surco sigue rehabilitando pistas y sardineles en diversos sectores del distrito
04/07/2017	Surco entrega 75 cocinas industriales a los Comités del Vaso de Leche
04/07/2017	Municipalidad de Surco reabre la vía auxiliar de la Av. Tomás Marsano
04/07/2017	Divertisurco ofreció una tarde de entretenimiento en el Parque El Sereno
04/07/2017	Este jueves llega al parque Los Alhelíes la campaña de tenencia responsable de mascotas
05/07/2017	Madres surcanas se divierten en el taller scrapbooking
05/07/2017	Surcanos disfrutaron del festival de los Foodtrucks en la Urb. Residencial Higereta
05/07/2017	Surco invita a sus vecinos a participar de las audiencias vecinales en el parque María Reiche
06/07/2017	Surco presentó concierto de música de la India "Sahaja Yoga"
06/07/2017	Hoy no te pierdas los "Trucks Festivales" en el parque Coronel Roque Sáenz Peña
06/07/2017	Surco trabaja para mejorar el transporte público en la Av. Tomás Marsano
06/07/2017	Hoy saborea una exquisita sopa de fideos y ollucito con carne
06/07/2017	Alumnos de los talleres de la Municipalidad de Surco agasajan al maestro en su día
06/07/2017	Invitan a la fiesta de "Viernes de Disco" en el Centro Cultural Los Álamos

Continúa

24.3 COMUNICACIONES E IMAGEN INSTITUCIONAL: PUBLICIDAD WEB INSTITUCIONAL E INTRANET
POR TEMA DE NOTA DE PRENSA, 2017

Fecha	Tema de Nota de Prensa
06/07/2017	Alcalde de Surco escuchará la voz del vecino en audiencia vecinal distrital el próximo 11 de julio
06/07/2017	"Del Campo a tu mesa" y "Divertisurco" se trasladan este sábado a Las Dunas
07/07/2017	Surco te invita a participar del III Festival de Teatro en Plaza en la Urb. Los Próceres
07/07/2017	"Del Campo a tu mesa" visitará este domingo la urbanización Huerto Venegas
07/07/2017	Club del Adulto Mayor de Surco rendirá homenaje a la patria en V Festival de Danzas Folclóricas
07/07/2017	Más de 150 niños recibirán terapia gratuita del lenguaje, habla y aprendizaje
07/07/2017	Surco rehabilitó pistas de la Urbanización Sagitario
07/07/2017	Surco redobló seguridad y le dio un mayor impulso al sector 7.4
07/07/2017	Municipalidad de Surco realiza campaña de adopción de mascotas en parque Pampa de la Quinua
07/07/2017	En operativo de Tránsito multan y envían al depósito a mototaxi informal
07/07/2017	Juntas vecinales de Surco juramentaron para el periodo 2017-2018
07/07/2017	Jóvenes deportistas participaron en competencia "Cross Training" en Loma Amarilla
10/07/2017	65 alumnos de la IE San Roque realizan circuito "Conociendo mi distrito"
10/07/2017	Más de un centenar de adultos mayores de Surco homenajearon a la patria durante el V Festival de Danzas Folklóricas
10/07/2017	Jóvenes de Surco se reúnen para enfrentar el bullying desde las escuelas
10/07/2017	Clausuran galería Mundo de las Maletas por no contar con certificado de seguridad
10/07/2017	Realizan desfile por el 196 aniversario del Perú en Santa Isabel de Villa
10/07/2017	Obra de teatro "Un pingüino en apuros" divirtió grandes y chicos
10/07/2017	Mañana 11 de julio alcalde de Surco escuchará la voz del vecino en audiencia vecinal distrital
11/07/2017	Alcalde Roberto Gómez inauguró obras de asfaltado en la Av. San Juan y Av. Santiago de Surco
11/07/2017	COMVO menú te ofrece sopa de morón y arroz con pollo
11/07/2017	Más de 60 delegaciones de Surco rindieron homenaje al Perú con desfile, pasacalle y concurso de bandas escolares
11/07/2017	Invitan a los vecinos a asistir a la audiencia vecinal en el parque Cayaltí
11/07/2017	Realizan desfile escolar, pasacalle y concurso de bandas por Fiestas Patrias
11/07/2017	Wong reabre sus puertas tras cumplir disposiciones municipales
12/07/2017	Hoy COMVO menú servirá sopa de sémola y pescado frito con sarza criolla
12/07/2017	Vacuna antirrábica y desparasitación gratuita para las mascotas en la Av. Paseo de la República
12/07/2017	Brindan charlas sobre el Cuidado de la Piel a los Adultos Mayores de Surco
12/07/2017	Comuna surcana escuchó la voz de los vecinos de la Urb. Monterrico
12/07/2017	Desde este jueves los Truck Festivales llegarán al Parque Fundadores
13/07/2017	Más de 150 niños se alistan para recibir terapia del habla y lenguaje
13/07/2017	Con éxito se realizó la feria Del Campo a tu mesa en Las Dunas y parque de la Policía
13/07/2017	Surco será sede de la XIV Feria y XIX Festival de la Maca 2017
13/07/2017	Sopa de casa y loco con pollo al horno en el menú del día
13/07/2017	Surco recuerda que las multas por lavar autos en la vía pública es de S/.405
13/07/2017	Divertisurco presentará a la Orquesta Sinfónica de la FAP en el parque Martinelli
13/07/2017	24 niños con habilidades diferentes de Surco recibirán terapias ecuestres
13/07/2017	Alcalde Roberto Gómez Baca escuchó las demandas de sus vecinos en Audiencia Vecinal
14/07/2017	COMVO menú te ofrece sopa de sémola y picante de carne
14/07/2017	Defensa Civil de Surco capacitó a los docentes del Nido Fantasy Land
14/07/2017	Comuna surcana se une a campaña de desparasitación del Minsa
14/07/2017	Familias de Las Dunas pasaron una tarde de entretenimiento en Divertisurco
14/07/2017	Con el pago a la tierra 70 productores inician el IXI Festival de la Maca 2017
14/07/2017	Urbanización Sagitario recibirá a la feria "Del campo a tu mesa"
14/07/2017	Serenos de Surco son capacitados para brindar un mejor servicio a la comunidad
14/07/2017	10 mil oficiales de la FAP se beneficiarán con atención hospitalaria en Surco Salud
14/07/2017	Food Trucks llegará a la urbanización Vista Alegre
14/07/2017	Capacitan a comerciantes del centro comercial Polvos de Higuereita
14/07/2017	Invitan a surcanos a asistir a la feria agropecuaria "Del campo a tu mesa" en la Plaza de Surco
14/07/2017	Niños disfrutaron de tarde educativa y cultural en el parque La Alborada
14/07/2017	Invitan a los niños a disfrutar de obra infantil en Voces por el Clima

Continúa

**24.3 COMUNICACIONES E IMAGEN INSTITUCIONAL: PUBLICIDAD WEB INSTITUCIONAL E INTRANET
POR TEMA DE NOTA DE PRENSA, 2017**

Fecha	Tema de Nota de Prensa
17/07/2017	Escolares de tres colegios de Surco son capacitados para enfrentar el bullying
17/07/2017	Municipalidad de Surco capacita a los comerciantes del Centro Comercial Santa Rosa
17/07/2017	Feria del "Campo a tu mesa" estuvo presente en la Plaza de Armas y la Urb. Sagitario
17/07/2017	Divertisurco llegó al parque Enrique Martinelli con juegos, show musical y cine
17/07/2017	Alcalde Roberto Gómez Baca inaugura remozado parque La Alborada
17/07/2017	Queso helado de maca y pisco sour rayan en el último día del XIX Festival de la Maca en el Parque de la Amistad
17/07/2017	Enseñan a cuidar el planeta a través de la divertida obra "El súper héroe de la energía"
18/07/2017	Vecinos de la Urb. Vista Alegre disfrutaron cuatro días con los Truck Festivales
18/07/2017	COMVO menú te ofrece sopa de fideos y puré con milanesa de pollo
18/07/2017	Surco realizó más de 300 atenciones durante feria de Tenencia Responsable de Mascotas en la Urb. Vista Alegre
18/07/2017	Surco dispone embanderamiento general desde hoy hasta el 31 de julio
18/07/2017	Por segundo año, Surco será sede del gran Corso de Wong
18/07/2017	Parque Casuarinas será sede de audiencia vecinal de los miércoles
19/07/2017	Jóvenes reciben charlas para contrarrestar el bullying en sus escuelas
19/07/2017	Sopa de sémola y carapulcra con pollo es el menú del día miércoles
19/07/2017	Adultos Mayores de Surco disfrutaron de un espectáculo circense en Fiestas Patrias
19/07/2017	Municipalidad de Surco fiscaliza locales comerciales en Parque Alto
19/07/2017	Surco continúa con operativos inopinados para erradicar los taxis y motos lineales informales
20/07/2017	35 estudiantes de la IE Jorge Chávez visitaron la Fortaleza Real Felipe y el Museo Abtao
20/07/2017	Adultos Mayores de la Urb. Valle Hermoso gozan en Surco Vive Cultura
20/07/2017	Municipio de Surco promueve escuela para padres en los colegios
20/07/2017	Estudiantes de la IE María de Fátima de Surco visitaron el Museo Metropolitano de Lima
20/07/2017	Voces por el Clima dentro de los 500 mejores proyectos ambientales de América Latina
20/07/2017	Autoridades municipales se reúnen en VII CODISEC 2017
21/07/2017	COMVO menú de Surco te ofrece rico menú a S/.4.00
21/07/2017	Voces por el Clima, Surco Recicla y la planta Moringa nominadas al Premio Buenas Prácticas en Gestión Pública
21/07/2017	Ofrecerán Surcontigo, Divertisurco y feria agropecuaria en la Urb. Cooviecma
21/07/2017	Ven y participa con tu mascota de la Caninaton 3K en María Parado de Bellido
21/07/2017	Municipio de Surco y MINCETUR realizaron operativo en los restaurantes del distrito
21/07/2017	Ofrecerán teatro infantil en el parque Voces por el Clima
21/07/2017	Invitan a los surcanos a participar del Gran Corso Wong 2017
21/07/2017	Surco no deja de crear obras de artes con materiales reciclados
24/07/2017	Maceteros de avestruces ecológicos adornan la Av. Mariscal Castilla
24/07/2017	Exhiben lindos trabajos de bordado con cinta en clausura de taller en Biblioteca Tren del Saber III
24/07/2017	Sereno robot, torito de Pucará reciclado y delegaciones de Surco fueron la sensación en el Corso Wong 2017
24/07/2017	Voces por el clima presenta un Show de Ecomagia
24/07/2017	OMAPED realiza clausura de talleres y aprovecha para festejar a la patria
25/07/2017	30 madres de Buenos Aires de Villa participaron en programa Manos Surcanas
25/07/2017	Surco brinda charlas a estudiantes sobre cómo manejar las habilidades socio emocionales
25/07/2017	Los "Fiestrucks Patrias" llegan durante una semana a la Urbanización Los Rosales
25/07/2017	Surco realiza en la Urbanización Cooviecma "Surco contigo"
25/07/2017	Madres de Las Dunas muestran sus trabajos de manualidades del hogar en clausura de taller
25/07/2017	FAP realiza condecoración a alcalde de Surcoi por su apoyo a la institución
25/07/2017	Alcalde Roberto Gómez entregó 65 motos modernas y conformó "Brigada Antiraqueteros de Surco"
26/07/2017	Lindas manualidades navideñas fueron elaboradas por las madres surcanas
26/07/2017	450 mascotas participaron en IV caninaton 3k de Surco por los animales sin hogar
26/07/2017	Taller de los Álamos descubre a 25 mamitas expertas en manualidades
26/07/2017	Rinden homenaje a Santiago Apóstol, patrono del distrito surcano
26/07/2017	"Voces por el Clima" recibió a su visitante especial número 150 mil
26/07/2017	Realizan sesión de concejo en Palacio Municipal
27/07/2017	Surco promueve la feria "Vamos a la Plaza" para celebrar las fiestas patrias

Continúa

24.3 COMUNICACIONES E IMAGEN INSTITUCIONAL: PUBLICIDAD WEB INSTITUCIONAL E INTRANET
POR TEMA DE NOTA DE PRENSA, 2017

Fecha	Tema de Nota de Prensa
27/07/2017	Surco pone en marcha "Plan Telaraña" para garantizar seguridad en estas fiestas patrias
31/07/2017	Voces por el Clima presenta obra de teatro Betty y Benny
31/07/2017	En este feriado largo, vecinos de Surco aprovecharon la feria "Del campo a tu mesa"
31/07/2017	Inspectores de tránsito realizaron diversos operativos en diferentes puntos del distrito
31/07/2017	Elefante topiario deslumbra a los visitantes del parque ecológico Loma Amarilla
01.08.2017	Plataforma de Servicios "Tributa Fácil" fue calificada como Buena Práctica en Gestión Pública 2017
02.08.2017	Proyecto Manos Surcanas enseña a elaborar cofres, maceteros y jarrones con material reciclado
02.08.2017	Este viernes disfruta de "Noches de Karaoke" en la Casa del Vecino
02.08.2017	Los Truck Festivales Llegarán desde este jueves al parque Las Gardenias
02.08.2017	Surco realiza mantenimiento a los juegos infantiles instalados en más de 78 zonas del distrito
02.08.2017	Inspectores de Tránsito y la "Brigada antiraqueteros" realizaron operativos contra los vehículos informales
02.08.2017	Surco instala juegos infantiles en la losa deportiva Villa Libertad
02.08.2017	Municipio de Surco capacita a docentes sobre el uso y manejo de extintores
02.08.2017	Mejorarán veredas a favor de más de 200 familias de la Urb. Sagitario
03.08.2017	Disfruta en familia de la función "El principito" en pantalla gigante
03.08.2017	Serenos de Surco auxilian a heridos de la Av. Manuel Olgún
03.08.2017	Sujeto que mostraba sus genitales a escolares será procesado en el Juzgado de Flagrancia de Surco
03.08.2017	Vecinos de Surco podrán formalizar sus predios hasta el 31 de diciembre próximo
04.08.2017	"Del campo a tu mesa" y "De la chacra a la olla" llegarán este sábado a las urbanizaciones San Ignacio y El Totoral
04.08.2017	Municipio de Surco inaugura juegos infantiles en Villa Libertad
04.08.2017	Lleva a tu mascota al parque Arturo Caballero y accede a beneficios caninos municipales
04.08.2017	Parque Bajo y Cooperativa San Juan Bautista se beneficiarán con ferias agropecuarias
07.08.2017	Surco realiza trabajos nocturnos de señalización de vías
07.08.2017	De noche trabajadores realizan el mantenimiento del ornato en las calles de Surco
07.08.2017	Surco activa dos cámaras de seguridad en la Urbanización Rodrigo Franco
07.08.2017	Parque de la Amistad abrirá sus puertas a músicos británicos con sabor peruano
07.08.2017	Surco ofrece curso de primeros auxilios a 25 padres de familia de la I.E. Inmaculada Concepción
07.08.2017	En pantalla gigante niños disfrutaron de la película "El Principito"
08.08.2017	Campaña de tenencia responsable de mascotas llegará este martes a la Urb. San Roque
08.08.2017	Escolares de tres colegios de Surco son capacitados para enfrentar el bullying
08.08.2017	Divertisurco y feria "De la chacra a la olla" llegaron a la Urb. San Ignacio de Monterrico
08.08.2017	Niños aprendieron con obra teatral "Las aventuras de Pilpi, la mariposa morfo azul"
08.08.2017	Surco construye bermas laterales en la Urb. Los Huertos de San Antonio
08.08.2017	Inician la reconstrucción de veredas en el parque Los Heraldos en la Urb. Sagitario
08.08.2017	Surco será sede de la "Semana del café peruano"
09.08.2017	Cuatro días de diversión llevaron los Trucks Festivales al parque Las Gardenias
09.08.2017	Surco realizó más de 200 atenciones en feria de mascotas en Valle Hermoso
09.08.2017	"De la chacra a la olla" y "Del campo a tu mesa" atendieron a vecinos de Parque Bajo y San Juan Bautista
09.08.2017	Surcanos se deleitaron con lo mejor del rock británico en el Parque de la Amistad
09.08.2017	Más de 200 adultos mayores de surco gozaron del espectáculo del Circo de la Alegría
09.08.2017	Hoy visitaron Voces por el Clima los estudiantes de la IE El Paraíso de Ate Vitarte
09.08.2017	Inician reconstrucción del parque Miguel Grau en la Urb. San Demetrio de Monterrico
10.08.2017	Surco realiza obras en la Av. Central de Los Álamos de Monterrico
10.08.2017	Surco instala cámaras de seguridad en la Urbanización Parque Alto
10.08.2017	Alumnos de la IE Nuestra Señora de Palao de San Martín de Porres conocieron Voces por el Clima
10.08.2017	Continúa campaña contra los ruidos molestos en el cruce de La Encalada con Primavera
10.08.2017	Surco habilita 2,062 estacionamientos municipales aledaños a las principales zonas comerciales
10.08.2017	Inauguran juegos infantiles en el parque Mochica
10.08.2017	Surco y CPAL se unen y brindan capacitación docente para mejorar la comprensión lectora en los niños
10.08.2017	Invitan a viernes de cine para niños con la película "La canción del mar" en el Parque de la Amistad

Continua

**24.3 COMUNICACIONES E IMAGEN INSTITUCIONAL: PUBLICIDAD WEB INSTITUCIONAL E INTRANET
POR TEMA DE NOTA DE PRENSA, 2017**

Fecha	Tema de Nota de Prensa
10.08.2017	Este sábado ferias agropecuarias llegarán al parque El Maestro y los deportivos Manuel Medina Paredes
11.08.2017	Realizan trabajos de rehabilitación en el techo de canal de regadío del Río Surco
11.08.2017	Surco realiza mantenimiento de veredas en la Urbanización San Roque
11.08.2017	Serenos preparados para brindar una buena atención ante una emergencia
11.08.2017	En el Día Interamericano del Aire este sábado presentarán la obra "Un día sin aire" en Voces por el Clima
11.08.2017	"Del campo a tu mesa", "De la chacra a la olla" y "Divertisurco" se unen para beneficiar a los surcanos
11.08.2017	No te pierdas la feria de tenencia responsable de mascotas en la Urb. Los Rosales
11.08.2017	Surco recibe reconocimiento por apoyar la campaña "Dona Sangre: Dale Vida 2017"
14.08.2017	Surco congregará a los 135 deportistas de Powerlifting del país
14.08.2017	Surco promueve la protección de la capa de ozono con IV Concurso de Cometas 2017
14.08.2017	Municipio de Surco inaugura juegos infantiles en el parque María Castañeda
14.08.2017	El 31 de agosto vence el pago de la tercera cuota del Impuesto Predial y Arbitrios
15.08.2017	Surco le dice "alto" a los ruidos molestos en Caminos del Inca, Benavides y Tomás Marsano
15.08.2017	Familias surcanas aprovecharon las ferias "De la chacra a la olla" y "Del campo a tu mesa"
15.08.2017	Alumnas de la IE Virgo Potens del Cercado de Lima visitan "Voces por el Clima"
15.08.2017	Voces por el Clima recibió a los alumnos de San Francisco de Asís y Buen Pastor
16.08.2017	La feria ecológica Ecomarket atendió en Chacarilla
16.08.2017	Participa de las clases de yoga en el Centro Cultural Los Álamos
16.08.2017	Cantante "Marisol" presente en Surco Vive Cultura en parque La Paz
16.08.2017	Feria de Mascotas llegó a la Urbanización Los Rosales
17.08.2017	Surco promueve las ferias "Del campo a tu mesa", "De la chacra a la olla" y "Divertisurco"
17.08.2017	Cuatro días de diversión familiar disfrutaron los vecinos de la Urb. Valle Hermoso
17.08.2017	"Feria Trucks" llega hoy al parque Del Leonismo en la Urb. Centro Comercial Monterrico
17.08.2017	Surco verde tuvo primera Reunión con sus socios ecológicos
17.08.2017	Municipio de Surco realiza mantenimiento de veredas en diversas urbanizaciones
17.08.2017	Surco instaló el primer módulo ecológico para medir la calidad del aire
17.08.2017	Reconstruyen veredas de los parques de Sagitario y San Demetrio de Monterrico
17.08.2017	Cosechan moringa en los parques Carlos Paz Cafferata y Julio C. Tello
17.08.2017	Surco intensifica operativos para sancionar a los conductores que invaden zonas prohibidas
18.08.2017	Surco rinde honores al niño héroe Julito Escobar, defensor de la patria
18.08.2017	Municipalidad de Surco presentó su saludo a las familias de San Roque por su 62 aniversario
21.08.2017	Surco pide respetar ordenanza 929-MSS que regula el horario de funcionamiento de locales nocturnos
21.08.2017	Con dinámicas jóvenes surcanos trabajan y fortalecen su autoestima
21.08.2017	Madres surcanas se beneficiaron con ferias agropecuarias de los fines de semana
22.08.2017	Surco activa dos cámaras de video vigilancia en la Urb. Centro Comercial Monterrico
23.08.2017	Municipio de Surco agasaja a más de 2 mil niños en su día
23.08.2017	Niños disfrutaron de una tarde divertida con la obra teatral "Un mágico duende"
23.08.2017	Surco realizó 274 atenciones caninas en el parque María Castañeda
23.08.2017	Surco congregó a los mejores deportistas de Powerlifting del Perú
23.08.2017	Niños gozan de nuevos juegos infantiles en el parque María Reiche
23.08.2017	Accede a los servicios municipales caninos en el parque Miguel Alegre
23.08.2017	Surco inicia el retiro de 17 árboles con hongos y enfermos a punto de desplomarse
23.08.2017	Por trabajos de fumigación cerrarán Cementerio Municipal de Surco
24.08.2017	Hoy "Lizandro Meza" y "Marisol" de Yo Soy ofrecerán show en el parque La Paz
24.08.2017	Alumnos de IE St. George's college de Miraflores y Lord Byron de La Molina visitaron voces por el Clima
24.08.2017	Alcalde de Surco entregó juegos infantiles a los niños en el parque Andrés Townsend
24.08.2017	Ferias agropecuarias atenderán a los vecinos de Viñas de San Antonio y El Palmar
24.08.2017	Desde hoy Surco llevará la "Feria Trucks" a la Urbanización las Gardenias
25.08.2017	Surco realiza mantenimiento de sus veredas en diferentes avenidas del distrito
25.08.2017	Santiago de Surco saluda a los Adultos Mayores en su día
25.08.2017	Surco celebrará el Día Mundial del Folclore en la Plaza de Armas de Surco

Continúa

24.3 COMUNICACIONES E IMAGEN INSTITUCIONAL: PUBLICIDAD WEB INSTITUCIONAL E INTRANET
POR TEMA DE NOTA DE PRENSA, 2017

Fecha	Tema de Nota de Prensa
25.08.2017	No te pierdas este domingo el IV Concurso de Cometas 2017
25.08.2017	Disfruta del programa municipal "Tardes culturales en el parque Miguel Alegre
25.08.2017	Este sábado Surcontigo llegará a Manuel Medina Paredes
25.08.2017	El domingo ferias agropecuarias llegarán al Parque Julito Escobar y Urb. Los Parrales
25.08.2017	Surco alberga a más de 35 productores de café del país
28.08.2017	Realizan el mantenimiento de los juegos infantiles en el parque Javier Elías Correa
28.08.2017	Surco y vecinos construyen muro para evitar que usen terreno baldío como botadero
28.08.2017	Municipio de Surco, Colegio Odontológico y U. Alas Peruanas se unen a favor de la salud de la niñez
28.08.2017	Surco trabaja en el mejoramiento y ampliación del complejo deportivo Sagitario
28.08.2017	Vecinos de Viñas de San Antonio y El Palmar se beneficiaron con ferias agropecuarias
28.08.2017	Este martes Surco ofrecerá un espectacular show de tango en el Parque de la Amistad
28.08.2017	"Lizandro Mesa" y "Marisol" hicieron bailar y disfrutar a los vecinos de la Urb. CC Monterrico
29.08.2017	Jóvenes abordan tema "Quien soy soy" en charlas contra la no violencia y el bullying
29.08.2017	Vecinos de San Ignacio de Monterrico disfrutaron de una tarde cultural
29.08.2017	Vecinos de Chacarilla recibieron hortalizas ecológicas del biohuerto sucano en la feria Ecomarket
29.08.2017	Los adultos mayores de Surco bailaron, rieron y disfrutaron en su día
29.08.2017	Surco y CPAL iniciaron las terapias del lenguaje a favor de 150 niños
29.08.2017	Alumnos de IE Mi Jesús se unen a Surco para promover la Tenencia Responsable de Mascotas
29.08.2017	Estudiantes de colegios viven una experiencia ecológica en el parque Voces por el Clima
31.08.2017	Público disfrutó de una tarde cultural por el Día Mundial de Folclore en la Plaza de Surco
31.08.2017	Desde hoy la feria Trucks se instalará en el parque Carlos Paz Cafferata
31.08.2017	60 adultos mayores de Surco disfrutaron de los "Paseos recreacionales" en Lunahuaná
31.08.2017	Niños de la IEP Mundo Kids realizaron el circuito "Servidores de la comunidad"
31.08.2017	Surco contribuyó con las amas de casa a través de las ferias agropecuarias en Vista Alegre y Los Parrales
31.08.2017	Surco apuesta por la educación y promueve una capacitación docente
31.08.2017	Surco recibirá a los entrenadores de talla mundial Frank Martin y José Fernández
31.08.2017	Las familias surcanas se divirtieron en IV concurso de cometas 2017
01/09/2017	Hoy disfruta de "Noches de karaoke" en el Centro Cultural Los Álamos
01/09/2017	En el Día del árbol estudiantes de Santa Isabel sembraron arbolitos en alrededores de su colegio
01/09/2017	Invitan a los niños a apreciar la obra infantil "Oh geniecito" en el Parque de la Amistad
01/09/2017	Voces por el Clima te espera con la obra "El cóndor y la cantuta"
01/09/2017	En el "Día del árbol" presentan los hermosos cerezos que se sembraron en la Plaza de Armas
01/09/2017	Este domingo el programa "Divertisurco" llegará al parque La Tapada
04/09/2017	Niños de OMAPED Surco inician el programa de "Equinoterapia"
04/09/2017	En teatro infantil cóndor andino enseña a los niños a cuidar el medio ambiente y la flor de la cantuta
04/09/2017	Ferias agropecuarias de Surco ayudan a la economía de las amas de casa
04/09/2017	Surco activa cámara de seguridad en la Urbanización las Gardenias
04/09/2017	Aceleran obras de mejoramiento y reconstrucción del complejo deportivo Sagitario
04/09/2017	Aceleran obras de reconstrucción del parque Miguel Grau
04/09/2017	Surco construye veredas nuevas en la urbanización Golf de los Incas
04/09/2017	Surco repara sardineles de la Av. Encalada
05/09/2017	Reparan los sardineles de la avenida El Derby
05/09/2017	Construye bermas laterales en la Av. Alonso de la Molina
05/09/2017	Vecinos de las urbanizaciones San Juan Grande y CC Monterrico recibieron las ferias agropecuarias
05/09/2017	Vecinos de La Virreyna compartieron un domingo familiar en Divertisurco
05/09/2017	Con gibas obligarán a conductores a reducir la velocidad y facilitar el pase de los peatones
05/09/2017	Con éxito clausuran "Clínica Internacional de alto nivel" del basketball
05/09/2017	"Torito de Pucará" reciclado se luce en el parque ecológico "Voces por el Clima"
06/09/2017	Buscan reducir los ruidos molestos en el cruce de las avenidas Velasco Astete y Primavera
06/09/2017	Realizan trabajos de mantenimiento de la pérgola de la Histórica Plaza de Armas de Surco
06/09/2017	Regalan verduras ecológicas que se producen en el biohuerto sucano

Continua

**24.3 COMUNICACIONES E IMAGEN INSTITUCIONAL: PUBLICIDAD WEB INSTITUCIONAL E INTRANET
POR TEMA DE NOTA DE PRENSA, 2017**

Fecha	Tema de Nota de Prensa
06/09/2017	Muros ecológicos crean conciencia ambiental y adornan el distrito surcano
06/09/2017	Conoce Surco a través del programa "Servidores de la comunidad"
07/09/2017	IE FAP José Abelardo Quiñones de Barranco y Saco Oliveros de Ate visitaron Voces por el Clima
07/09/2017	Aceleran trabajos de mantenimiento del parque Miguel Grau
07/09/2017	Elaboran panel publicitario gigante con una tonelada de material reciclado
07/09/2017	"Feria Trucks" se instalará en el parque María Reiche
08/09/2017	Brigada antiraqueteros y PNP de Sagitario se unen para realizar patrullaje integrado en Surco
08/09/2017	Surco realiza la construcción de veredas y reparación de sardineles en la Av. Central
08/09/2017	Rehabilitación de veredas en la Av. Velasco Astete
08/09/2017	Surco sigue con su plan de reparación de veredas en la Avenida caminos del Inca
08/09/2017	Este domingo lleva a tu mascota a la feria de mascotas en el parque La Plaza en Urb. Los Álamos
08/09/2017	Surco te ofrece teatro infantil "Lina, la pinguina" en Voces por el Clima
08/09/2017	Municipio de Surco rehabilita las veredas de la Av. Aviación
08/09/2017	Este domingo disfruta en familia de la obra infantil ¡Oh, Geniecillo! en el Parque de la Amistad
11/09/2017	Surco te ofrece la plataforma "TRIBUTA FÁCIL" para cumplir con tu responsabilidad tributaria
11/09/2017	Surco busca que los niños y adolescentes tomen conciencia sobre el medio ambiente en Concurso de Dibujo y Pintura
11/09/2017	Surco insta a evitar los ruidos molestos cerca a los colegios
11/09/2017	Surco busca el bienestar emocional de los jóvenes
12/09/2017	Surco relanza programa de servicios tributarios virtual y personalizado a favor de los vecinos
12/09/2017	Surco entrega certificación de saludables a 23 locales comerciales de consumo
12/09/2017	Alumnos de la Universidad Continental de Huancayo visitaron Voces por el Clima
12/09/2017	Niños aprenden a cuidar el medio ambiente con el obra "Lina, La Pinguina"
12/09/2017	Remodelan parque Miguel Grau en la Urb. Demetrio de Monterrico
12/09/2017	Banda Conjunta de las Fuerzas Armadas ofreció un show musical en la Plaza de Surco
12/09/2017	54 colegios expusieron sus mejores trabajos en la XXVII Feria Escolar Nacional de Ciencia y Tecnología
13/09/2017	64 alumnos de la I.E Nuestra Señora de las Mercedes de Barrios Altos llegaron a Voces por el Clima
13/09/2017	Inician II etapa de construcción de veredas en la Av. Central
13/09/2017	Familias de Valle Hermoso disfrutaron de una tarde fenomenal con Divertisurco
13/09/2017	Surco repara más de 200 metros de sardineles de la Av. El Derby
13/09/2017	Surco Vive Cultura presentará a Jean Carlos Soto de Yo Soy, cantante de Los Ángeles Negros
13/09/2017	Surco realizó 299 atenciones en la Feria de Tenencia Responsable de Mascotas
13/09/2017	Feria "De la chacra a la olla" llegará a las urbanizaciones San Ignacio de Monterrico y La Virreyña
13/09/2017	Urbanización Neptuno lucirá bonito con veredas nuevas
13/09/2017	Este sábado no te pierdas la feria de mascotas en el Pasaje Barnechea
13/09/2017	Relanzan programa "Vía Recreativa" en la Av. Monte de los Olivos
14/09/2017	Niños y adultos disfrutaron de la obra infantil "Oh geniecito"
14/09/2017	La Feria Trucks se instalará en el parque La Plaza de la Urbanización Los Álamos
14/09/2017	"Del campo a tu mesa" estará presente en El Palmar y La Cruceta
14/09/2017	Surco trabaja en la reconstrucción de las veredas de la Urbanización Coviecma
14/09/2017	Este sábado "Divertisurco" se instalará en el parque Colombia
15/09/2017	Aceleran obras de construcción de veredas en la Urbanización Los Álamos de Monterrico
15/09/2017	Realizan la construcción de sardineles en la Av. Las Gaviotas
15/09/2017	Surco elegirá al rey y reina de la primavera canino y dará en adopción a 8 mascotas
15/09/2017	Este sábado presentaremos a los "Defensores de la naturaleza" en Voces por el Clima
18/09/2017	Surco siembra sanguinarias y geranios en la avenida San Juan
18/09/2017	Surco acelera trabajos de remodelación del parque Miguel Grau
18/09/2017	Realizan construcción de veredas nuevas en la cuadra 26 de la Av. Caminos del Inca
18/09/2017	Surco remodela las veredas, sardineles y bermas de Jirón Combate de Angamos
18/09/2017	Realizan reconstrucción de veredas en las avenidas La Encalada y El Álamo
18/09/2017	Continúan obras de construcción de veredas en la Av. Cerros de Camacho
19/09/2017	Jóvenes surcanos aprenden sobre manejo de grupos y solución de conflictos en charlas contra el bullying

Continúa

24.3 COMUNICACIONES E IMAGEN INSTITUCIONAL: PUBLICIDAD WEB INSTITUCIONAL E INTRANET
POR TEMA DE NOTA DE PRENSA, 2017

Fecha	Tema de Nota de Prensa
19/09/2017	Productos a precios baratos se vendieron en ferias "Del campo a tu mesa" y "De la chacra a la olla"
19/09/2017	Construyen veredas y sardineles en la Av. El Derby
20/09/2017	Surco refuerza la seguridad en la Urb. Prolongación Benavides
20/09/2017	Eligen a los niños surcanos como los defensores de la naturaleza
20/09/2017	Surco lleva Divertisurco al parque Colombia para unir a las familias
20/09/2017	Surco brindó 195 servicios caninos gratuitos durante la feria de mascotas en el Pasaje Barrenechea
20/09/2017	Trabajan en el mejoramiento y ampliación del complejo deportivo Sagitario
20/09/2017	Municipio de Surco apoya la XXIX edición Fusion Fighting Championship
20/09/2017	Por el Día de la Juventud realizarán feria en la Plaza de Armas de Surco
20/09/2017	Este jueves no te pierdas la campaña de tenencia responsable de mascotas en el parque Villa Jardín
20/09/2017	Niños disfrutaron de renovados juegos infantiles en el parque Del Leonismo
20/09/2017	Banners usados en Surco sirven para confeccionar morrales y cartucheras ecológicas
21/09/2017	La "Feria Trucks" llegará este jueves al parque Casuarinas
21/09/2017	Brindan mantenimiento a las áreas verdes del Parque Sagitario
21/09/2017	Hoy jueves no te pierdas del espectacular Concierto de Clarinetes
22/09/2017	Surco exhorta a las familias a tener una mochila de emergencia en caso de sismo
22/09/2017	Hércules y Colita fueron coronados "Rey y "Reina" de la Primavera
22/09/2017	Hermosos y creativos trabajos sobre el cuidado del medio ambiente destacaron en el XXI Concurso de Dibujo y Pintura
22/09/2017	Plan de mantenimiento de veredas abarca la Av. Velasco Astete
22/09/2017	Surco activó una nueva cámara de seguridad en el parque Ávila
22/09/2017	Surco recupera espacios públicos y construye un boulevard ecológico en la Av. Benavides
22/09/2017	Trabajadores de la Municipalidad de Surco participaron responsablemente en simulacro de sismo
25/09/2017	Surco construye rampas en la Av. Las Gaviotas
25/09/2017	Surco construye veredas en la cuadra 26 de la Av. Caminos del Inca
25/09/2017	Surco brinda medidas de prevención a las personas que viven en edificios
25/09/2017	Continúa campaña contra los ruidos molestos en la intersección de las avenidas Precursores y Primavera
25/09/2017	Concierto de Clarinetes deleitó a surcanos en el Parque de la Amistad
25/09/2017	140 Adultos Mayores de Surco realizaron paseo de integración a Huaral
26/09/2017	Adultos mayores de Surco le dieron la bienvenida a la Primavera 2017
26/09/2017	No te pierdas el "Festival Escolar de Danzas Folclóricas 2017" en el Parque de la Amistad
26/09/2017	Surco Vive Cultura presentará a Jairo Tafur, finalista de la Voz Perú en el parque La Paz
26/09/2017	Surcanos se beneficiaron con la feria agropecuaria "Del campo a tu mesa"
28/09/2017	Santiago de Surco cumplió meta 21 de Control Interno que permite mejorar procesos
28/09/2017	Parque Astete recibirá la visita de la Feria Trucks
29/09/2017	CHOCO FEST en Surco por el día del chocolate y cacao peruano
29/09/2017	Festival Tinkuy 2017 se realizó en el parque Voces por el Clima
01/10/2017	Surco realiza feria del Chocolate
02/10/2017	Del Campo a tu mesa estuvo presente en el Parque Carlos Paz Caferata y el Parque El Cabildo
02/10/2017	Pronto nuevas veredas en la Av. Caminos del Inca cdra. 26
02/10/2017	surco capacita a sus serenos
02/10/2017	Vecinos de la Urbanización Parque Alto se benefician con la campaña Surcontigo
02/10/2017	Surco construye sardineles en Jirón Los Pelicanos
02/10/2017	Obras de Complejo deportivo sagitario siguen avanzando
03/10/2017	La Municipalidad de Santiago de Surco brinda apoyo al Censo Nacional 2017
03/10/2017	Obras de Rodrigo Franco siguen avanzando
03/10/2017	Surco avanza con las obras de Neptuno
03/10/2017	Continuamos embelleciendo la Av. Velasco Astete
04/10/2017	Mantenimiento de áreas verdes en Avenida Monte Los Olivos
05/10/2017	Tardes de diversión con Divertisurco en la Urb. Las Violetas
06/10/2017	Campaña de Salud Integral por el día del Adulto Mayor se instalará en la Plaza de Armas
06/10/2017	Familias del sector 5 disfrutaron este fin de semana de Feria Trucks

Continúa

**24.3 COMUNICACIONES E IMAGEN INSTITUCIONAL: PUBLICIDAD WEB INSTITUCIONAL E INTRANET
POR TEMA DE NOTA DE PRENSA, 2017**

Fecha	Tema de Nota de Prensa
09/10/2017	Surco invita a vecinos a embanderar sus viviendas en apoyo a la Selección Peruana
09/10/2017	Surco realiza reconstrucción de sardineles del sector 2
09/10/2017	Surco y Magdalena intercambian experiencias ante la llegada del Papa Francisco
10/10/2017	Surco realiza poda en el Parque Sagitario N° 1
11/10/2017	Grandes ofertas tuvieron los vecinos de la urb. El Palmar y Los Rosales en la Feria del Campo en tu Mesa
11/10/2017	Show de magia en el parque ecológico Voces por el Clima atrajo a cientos de niños
11/10/2017	Divertisurco alegró a los pequeños del hogar en el Parque Virgen María
12/10/2017	Alumnos de Omaped de surco demuestran sus habilidades
13/10/2017	Surco realiza mantenimiento de la Av. Soto Bermeo
13/10/2017	Surco construye sardineles en a Avenida Cerros de Camacho
13/10/2017	Feria Trucks se instalan en la Urbanización las Gardenias
13/10/2017	Surco realiza poda de árboles en Bulcano
16/10/2017	Surco lleva Del Campo a tu mesa en el parque Carlos Paz
16/10/2017	Surco muestra lindas esculturas de dinosaurios
16/10/2017	Complejo sagitarios sus obras avanzan
17/10/2017	Las mejores ofertas llegaron al parque Caferata y parque Policía Nacional
17/10/2017	Surco trabaja para embellecer ornato del Jirón Combate de Angamos
17/10/2017	Surco refacciona sardineles de la Av. Las Gaviotas
17/10/2017	Surco continúa reparando sardineles de las avenidas del sector 1
17/10/2017	Vecinos de la Urbanización Chama deleitaran con la Feria Trucks
17/10/2017	Surco lucirá con nuevas veredas en el Jirón Soto Bermeo
17/10/2017	Surco realiza reconstrucción del techo de canal de regadío en el sector 3
17/10/2017	Ciclistas recorrieron vías de Surco en el Gran Evento "BICICLETADA DE 15K"
17/10/2017	Visitantes y Vecinos de Surco podrán ser "Bomberos por un Día"
17/10/2017	No te pierdas la oportunidad de convertirte en el dueño de tu negocio con el taller "Emprendedor Surcano"
18/10/2017	surco realiza mantenimiento en áreas verdes de la cruceta
18/10/2017	Obras del Parque Miguel Grau avanzan
18/10/2017	Surco realiza rechazo del canal de Riego en Av. Morro Solar
19/10/2017	Surco brinda show ecológico de títeres a niños en el Parque Voces por el Clima
19/10/2017	"Feria Trucks" brinda entretenimiento y diversión a las familias de la Urbanización las Gardenias
19/10/2017	Hoy se inaugura la exposición de Artes Plásticas en la galería del parque de La Amistad
19/10/2017	Serenata y contrapunto de bandas en el Parque de la Amistad
19/10/2017	Surco se une a la lucha contra el cáncer
19/10/2017	Pequeños engreídos deslumbran con sus disfraces en el parque La Alborada
19/10/2017	Elenco Municipal de Folclor deslumbró con sus danzas en el centro cultural "Augusto B. Leguía"
19/10/2017	"Torneo de Copa Confraternidad Vecinal" en Loma Amarilla
19/10/2017	Ocho mil voluntarios se necesitan para censar a la población de Santiago de Surco
19/10/2017	Surco asiste a la ceremonia cívica por el 196° aniversario de la Marina de Guerra del Perú en el Ovalo Monitor
20/10/2017	Niños disfrutaron de una tarde llena de juegos con Divertisurco
20/10/2017	Campaña de tenencia responsable se brindó en el Mercado Villa Libertad
20/10/2017	Del campo a tu mesa estará presente en la urb. La Cruceta
20/10/2017	Tardes culturales juveniles ofrecerá un hermoso espectáculo en la Urb. La Cruceta
23/10/2017	Surco continua campaña de poda en el sector 2
23/10/2017	Dinosaurios impactan a niños que acuden al Parque Voces por el Clima
23/10/2017	Surco y Wong, "Juntos por la lucha contra el cáncer"
23/10/2017	Alumnos del C.E.B.E.N°10 "SOLIDARIDAD" quedan felices al visitar el Parque Ecológico Voces por Clima
23/10/2017	Áreas verdes realiza poda en Parque de la Ley
24/10/2017	Surco mejora el ornato de la Avenida Soto Bermeo
26/10/2017	Mantenimiento de Ornato en el Parque Los Fundadores
26/10/2017	Obras de Rodrigo Franco casi terminadas
26/10/2017	Surco continúa trabajando en la urbanización Centro Comercial Monterrico

Continúa

24.3 COMUNICACIONES E IMAGEN INSTITUCIONAL: PUBLICIDAD WEB INSTITUCIONAL E INTRANET
POR TEMA DE NOTA DE PRENSA, 2017

Fecha	Tema de Nota de Prensa
26/10/2017	Surco celebra la Semana de la Educación Ambiental en el Parque Voces por el Clima
26/10/2017	Surco reconstruye veredas en Urbanización Neptuno
26/10/2017	Av. soto Bermeo luce lindos sardineles
27/10/2017	Av. Las gaviotas luce sardineles nuevos
27/10/2017	Este fin de semana vecinos de la Urb. Las Magnolias disfrutaron de Divertisurco
27/10/2017	Áreas verdes realiza poda parque Alborada
29/10/2017	Surco realiza campaña de Salud de Surco
29/10/2017	Surco brinda mantenimiento en las veredas de Villa Carrillo
31/10/2017	Renovadas veredas lucirán en la Av. Jorge Chávez para la llegada del Papa Francisco
31/10/2017	Niños disfrutaron de un bello show educativo en el auditorio Voces por el Clima
31/10/2017	Surco realiza clausura de Olimpiadas Especiales
31/10/2017	Surco vive el Día de la Canción Criolla
31/10/2017	Jóvenes de OMAPED tocaron cajón por el Día de la Canción Criolla al son de ¡Ritmo, OMAPED, Surco!
31/10/2017	Se inauguró la Parroquia San Juan Pablo II
31/10/2017	Surco fomenta la campaña tenencia responsable en la Urb. El Chama
31/10/2017	Show de burbujas sirvió para enseñar a niños a cuidar la energía
31/10/2017	Del Campo a tu mesa se instaló en la Urb. San Juan Grande
31/10/2017	Taller de Compost en el Parque Voces por El Clima
31/10/2017	Reparación de sardineles en Av. Gaviotas cdra. 16
31/10/2017	Surco continua la campaña de poda
31/10/2017	III Festival de Teatro en Plaza se lució para todo el público en general en el Parque de la Amistad
31/10/2017	Vecinos de la Urbanización La Cruceta disfrutan de la Feria Agropecuaria Del Campo a tu Mesa"
31/10/2017	Continúa construcción de sardineles en la Avenida las Gaviotas
31/10/2017	Surco avanza con las obras del complejo deportivo Sagitario
31/10/2017	Surco construye los sardineles de la Av. combate de Angamos
31/10/2017	Surco siembra áreas verdes en la Urbanización la Cruceta
31/10/2017	Nuevos juegos infantiles serán la atracción en el Parque Ecológico Voces por el Clima
31/10/2017	Av. Soto Bermeo gozará de veredas y sardineles nuevos para la llegada del Papa Francisco
31/10/2017	La urbanización Residencial Higuiereta luce nuevas veredas
31/10/2017	Personal de tránsito aplica la Ordenanza N°560 en operativo realizado en Óvalo Higuiereta
31/10/2017	Surco avanza con las obras del complejo deportivo sagitario para el beneficio de los vecinos
31/10/2017	Surco reconstruye veredas de la Avenida Encalada
31/10/2017	Surco avanza Remodelación del parque Miguel Grau en la Urb. Demetrio de Monterrico
31/10/2017	Surco trabaja con jóvenes charlas para combatir el Bullying
03/11/2017	Surco Verde presentó casa ecológica en el evento CasaCor Perú 2017
03/11/2017	Surco junto al Ministerio de Salud brindaron la "Campaña de Prevención y Lucha contra la Anemia"
03/11/2017	Feria del campo a tu mesa en urb. El Palmar y ZUM Los Álamos
03/11/2017	Alcalde de Surco entrega medalla de reconocimiento al "Señor de los Milagros"
03/11/2017	Surco instala la Feria Trucks en la Urbanización Centro Comercial Monterrico
03/11/2017	Feria de Mascotas de Surco reunirá a los canes de la raza maltés en el Parque Mochica
06/11/2017	Surco brindó clases gratuitas de salsa en el Centro Cultural Augusto B. Leguía
06/11/2017	Del Campo a tu Mesa sorprendió con sus precios a vecinos del Parque El Palmar y Zum de los Álamos
06/11/2017	Campaña de Tenencia Responsable se realizó en el Parque Mochica
06/11/2017	Surco realiza gran Bingo de confraternidad entre Adultos Mayores de los 9 sectores
07/11/2017	Surco realiza mantenimiento del parque Julito C. Tello
07/11/2017	Surco Avanza en la Avenida Caminos del Inca
07/11/2017	Av. Combate de Angamos lucirá nuevas veredas
07/11/2017	PLAN TAPÓN - Serenazgo de Surco y PNP recuperan camión robado y capturan a dos delincuentes
07/11/2017	Surco difunde proyecto "Mi mascota y yo" en colegios
07/11/2017	Av. las Gaviotas lucirá nuevas rampas
07/11/2017	Surco arregla veredas en diferentes avenidas y calles del sector 1

Continúa

**24.3 COMUNICACIONES E IMAGEN INSTITUCIONAL: PUBLICIDAD WEB INSTITUCIONAL E INTRANET
POR TEMA DE NOTA DE PRENSA, 2017**

Fecha	Tema de Nota de Prensa
08/11/2017	Recital de tunas universitarias en la Plaza de Armas de Surco
08/11/2017	DivertiSurco alegrará a los pequeños del Parque César Vallejo
08/11/2017	Urbanización Rodrigo Franco lucirá en poco tiempo con nuevas veredas, escaleras y pistas
09/11/2017	Parque Miguel Grau luce completamente remodelado
09/11/2017	Doce vehículos fueron internados en depósito municipal por estacionarse en lugares no autorizados
09/11/2017	Villa Libertad luce con nuevas veredas
09/11/2017	Surco realiza mantenimiento en Parque de la Urb. Honor y Lealtad
09/11/2017	Surco promueve la Feria Trucks en el Parque Cayalti
09/11/2017	Trabajadores de Ornato continúan remodelando sardineles
10/11/2017	Surco continúa con el programa tributario "Surco en tu Barrio"
10/11/2017	Feria del Campo a tu Mesa en la Urb. La Capullana y Villa Alegre
10/11/2017	Surco brinda clases gratuitas de salsa
10/11/2017	Surco realiza la "XII Exhibición de Autos a Escala" en la Galería de arte del Parque de la Amistad
13/11/2017	Surco instalara pantalla gigante para ver el último partido que enfrenta la selección peruana
13/11/2017	En Surco se descubrió varios semilleros del fútbol en el "Torneo de Copa Confraternidad Vecinal"
13/11/2017	DivertiSurco llevo al Parque Cesar Vallejo para pasar una tarde recreativa
14/11/2017	Feria del Campo a tu Mesa continúa sorprendiendo con sus precios a los comensales de Surco
15/11/2017	Surco pinta rompemuelles y sardineles de la Urbanización Neptuno
17/11/2017	Vecinos de Surco siguen disfrutando de las clases salsa
17/11/2017	La Plaza de Armas de Surco se embelleció con la gran Tuna universitaria
17/11/2017	Surco ofrece obra La Cuidad de los Cuentos, en el Parque Voces por el Clima
17/11/2017	Feria "Food Truck" se instala en el Parque de los Ingenieros
17/11/2017	Feria de Mascotas por una Tenencia Responsable en el Parque Gral. FAP
20/11/2017	Surco presentó expofería Navideña Surcana
20/11/2017	David Fischman dictará conferencia prueba Científica de que el alma existe y dónde encontrarla
20/11/2017	Jorge Mendoza, presenta su libro "Papá Solo"
20/11/2017	Jirón Combate de Angamos lucirá nuevas rampas
20/11/2017	Vecinos disfrutaron de las ofertas de la Feria agropecuaria "Del Campo a tu mesa"
20/11/2017	Surco se une con Festival Interdistrital – Meta 20
20/11/2017	Surco ofrece taller de Etiqueta Social y Buenos Modales
20/11/2017	Jóvenes Voluntarios en acción contra la violencia escolar y el Bullying son un éxito
22/11/2017	Festival de la salud "SurcoContigo" llega a la urbanización Parque Bajo
22/11/2017	Grandes agrupaciones estarán presentes en el Festival Internacional de Danzas Folklóricas en Surco
22/11/2017	Surco realiza pasacalle por el "Día internacional de la no violencia contra la mujer"
22/11/2017	Por una tenencia responsable: Surco realizo Feria de mascotas en la Urb. Valle hermoso Este
23/11/2017	Vecinos de la Urb. Higuera aprendieron a bailar salsa
23/11/2017	Feria del Campo a tu Mesa llega con precios imperdibles para los vecinos de Surco
23/11/2017	Vecinos de la Urbanización Centro Comercial Monterrico bailaran al ritmo de la nueva ola
23/11/2017	Susana Lozano, presenta su libro "Soy una mujer"
23/11/2017	Surco llega a un nuevo parque con los Feria Trucks
23/11/2017	Surco brinda Campaña de Tenencia Responsable el domingo 26 de Noviembre
24/11/2017	Surco embellece el parque Los Ingenieros
27/11/2017	Combi atropella a trabajadora de la Municipalidad de Surco
27/11/2017	Surco realizará gran campaña de reciclaje de residuos tecnológicos (RAEE) el 1 y 2 de diciembre
27/11/2017	Feria agropecuaria del "Del campo a tu mesa" ofreció productos cómodos
27/11/2017	SurcoContigo brindo atención Medica a los vecinos en el AA.HH Tejadita
27/11/2017	Carlos Corzo hizo revivir la bella época de 60', 70' y 80's a los vecinos de la Urb. Centro Comercial Monterrico
28/11/2017	Con Sabor a Surco por sétimo año en la Plaza de Armas
29/11/2017	Surco realizo el Festival Internacional de Danzas Folklóricas
29/11/2017	Surco, invita a los vecinos a unirse a la campaña "SI YO PUDIERA"
29/11/2017	Sector 5 lucirá muy pronto con nuevas veredas

Continúa

24.3 COMUNICACIONES E IMAGEN INSTITUCIONAL: PUBLICIDAD WEB INSTITUCIONAL E INTRANET
POR TEMA DE NOTA DE PRENSA, 2017

Fecha	Tema de Nota de Prensa
01/12/2017	Surco celebra la "Navidad de las Mascotas" con los engreídos del hogar
02/12/2017	Sabor a Surco feria gastronómica
03/12/2017	Feria Del Campo a tu Mesa llega a las urbanizaciones Honor y Lealtad y La Virreyna
05/12/2017	Obras educativas en el Parque ecológico Voces por el Clima
05/12/2017	Parque Voces por el Clima realiza teatro para los niños
05/12/2017	Surco presentó la primera Exposición de Ferromodelismo
06/12/2017	Veredas de Callé Aldebarán son reconstruidas
06/12/2017	Premio a Mejor Educación
06/12/2017	Surco construye nuevas veredas en el sector 5
06/12/2017	Nuevas veredas en la Avenida Paseo La Castellana
06/12/2017	Trabajadores de Ornato reconstruyen sardinell en la Av. La Floresta
06/12/2017	Surco reconstruye veredas de la Urbanización Nueva Granada
06/12/2017	Surco construye rampas para el mejor acceso de los adultos mayores y niños
06/12/2017	Adultos mayores de Surco dan inicio del mes navideño
06/12/2017	La Feria del campo a tu mesa sigue facilitando la economía en los hogares de Surco
06/12/2017	Orquesta sinfónica por el Día del Ejército Peruano
06/12/2017	En Surco se vivió la "Navidad de Mascotas 2017"
07/12/2017	Vecinos del sector 7.1 estarán protegidos con la nueva cámara de seguridad
07/12/2017	Surco corrió 5k con Lima
07/12/2017	Trabajadores de Ornato reparan veredas y sardineles en la Calle Aldebarán
07/12/2017	Surco brinda mantenimiento en el Parque La Paz
07/12/2017	Surco reconstruye veredas en el Jirón Monte Cruz
09/12/2017	Surco realiza Feria agropecuaria en Zum Álamos
09/12/2017	Niños del Colegio Jorge Chavez se gradúan satisfactoriamente
11/12/2017	Mano dura contra colectiveros informales
11/12/2017	Distrito de Santiago de Surco ya vive la navidad
11/12/2017	Carrera "Surco 10K" aloja a 1,200 deportistas
11/12/2017	EcoMagia en el Parque Voces por el Clima
11/12/2017	Vecinos de Santiago de Surco se beneficiaron con Ferias agropecuaria Del Campo A la Mesa
11/12/2017	Obras en Iglesia Santiago Apóstol siguen avanzando
11/12/2017	Más seguridad para el Parque Virgen de la Mercedes
11/12/2017	Escenificación en vivo de la Navidad en Los Álamos de Monterrico
11/12/2017	Obras de restauración de Iglesia Santiago Apóstol de Surco pronto serán entregadas a la ciudad
11/12/2017	Niños podrán disfrutar de lindos juegos en el Parque Virgen de la Mercedes
12/12/2017	Municipalidad de Surco celebra graduaciones de los colegios San Benito y Jorge Chávez
12/12/2017	Amnistía vence el 29 de diciembre
12/12/2017	Vecinos de la Urbanización Chacarilla del Estanque contarán con nuevas veredas
12/12/2017	Surco reconstruye Calle Sáenz Peña
12/12/2017	Avenida Velasco Astete luce hermosas flores
12/12/2017	Surco dictará Eco Talleres todo el mes de diciembre
12/12/2017	Surco construye rampas en Avenida Las Casuarinas
12/12/2017	Seguimos mejorando el ornato de la Av. Central
12/12/2017	Surco: en esta Navidad adopta una mascota
12/12/2017	Surco culmina sus obras de veredas en la Urbanización El Álamo de Monterrico
13/12/2017	Surco: implantarán microchips en campaña VanCan
13/12/2017	Parque Andrés Townsend Ezcurra recibirá "Feria Trucks"
13/12/2017	"Festival de la Salud SURCOCONTIGO" se traslada a AA.HH Mateo Pumacahua
13/12/2017	Brigada de Rescate atendió parto en vivienda de Surco
13/12/2017	Surco celebra graduación en colegio Pablo María Guzmán
13/12/2017	Avenida las Casuarinas lucirá con nuevas rampas de acceso
13/12/2017	Niños podrán jugar seguros en el Parque Los Cibeles

Continúa

**24.3 COMUNICACIONES E IMAGEN INSTITUCIONAL: PUBLICIDAD WEB INSTITUCIONAL E INTRANET
POR TEMA DE NOTA DE PRENSA, 2017**

Fecha	Tema de Nota de Prensa
13/12/2017	Trabajadores de Ornato reparan veredas y sardineles en la Calle Aldebarán
13/12/2017	Obras de restauración de Iglesia Santiago Apóstol de Surco pronto serán entregadas a la ciudad
13/12/2017	Vecinos de Santiago de Surco se beneficiaron con Ferias agropecuaria Del Campo A la Mesa
13/12/2017	EcoMagia en el Parque Voces por el Clima
14/12/2017	Trabajadores de la Municipalidad de Surco se gradúan
14/12/2017	Vecinos de Jr. Ricardo Aranda felices con sus nueva veredas
15/12/2017	Surco coloca probetas en el Parque Los Cibeles
15/12/2017	3,000 niños surcanos celebraron la navidad junto al alcalde
15/12/2017	Activación de Cámara de Seguridad en la urbanización Santa Teresa
15/12/2017	Parque el Aire va quedando listo
18/12/2017	Urbanización Vista Alegre contara con nuevas veredas
18/12/2017	Surco te invita a la Feria Expo "Arte Navideño"
18/12/2017	Municipalidad de Santiago de Surco participo en el evento "Un País sin Racismo", organizado por el Ministerio de Cultura
18/12/2017	Municipalidad de Surco se reúne con cambistas para reforzar medidas de seguridad por fiestas navideñas
18/12/2017	Surco inició campañas "NAVIDAD SEGURA" y "DILE NO A LA PIROTECNIA"
18/12/2017	Surco lleva alegría y diversión a los niños del AA.HH Mateo Pumacahua con una chocolatada navideña
18/12/2017	Surco sigue realizando obras en la Urbanización Benavides
19/12/2017	Vecinos de Surco tienen el deber y responsabilidad de reciclar sus residuos
19/12/2017	Aprueban reglamento del programa de segregación en la fuente "SURCO RECICLA"
19/12/2017	Surco Contigo brindo a las Familias del AA.HH Mateo Pumacahua atención médica
19/12/2017	Del campo a tu mesa llevo productos cómodos a las Urbanizaciones C.C. Monterrico y la Cruceta
19/12/2017	Feria Trucos se instalo en el Parque Comandante FAP Enrique Caballero Orrego
20/12/2017	Surco realiza operativo para evitar tragedias en Fiestas Navideñas
20/12/2017	Obras en la Avenida Castellana siguen avanzando
20/12/2017	Fiscalización realiza reordenamiento en el Mercado Jorge Chavez
21/12/2017	Alcalde de Surco se reúne con otras autoridades para presentar la Ruta del Papa
21/12/2017	Surco inicia campaña masiva de colocación de Microchip por una tenencia responsable de mascotas
21/12/2017	Ornato sigue trabajando en la Avenida Castellana
22/12/2017	Alcalde de Surco distinguirá a 24 personalidades y servidores por el 88 aniversario de creación del distrito
23/12/2017	Parque Voces realiza un lindo teatro Navideño
26/12/2017	Surco avanza con las obras en la Av. Jorge Chavez
26/12/2017	En SURCO continua campaña masiva de colocación de Microchips a mascotas
26/12/2017	Iglesia Santiago Apóstol poco será una realidad
27/12/2017	Seguimos con las obras en la Av. Los Vicus y Castellana
27/12/2017	Obras en la Avenida Santo Cristo avanzan
28/12/2017	Soto Bermeo lucirá con nuevas veredas
28/12/2017	Surco acelera trabajos de recuperación de avenidas y calles ante próxima visita del Papa Francisco
28/12/2017	Helicóptero realiza labor de evacuación y rescate durante simulacro de incendio en Surco
28/12/2017	Continúan las obras en surco por la llegada del Papa Francisco
28/12/2017	Av. San Juan se alista para recibir a files que asistirán a la misa del Papa Francisco
28/12/2017	SURCO: Multarán a vecinos que quemem muñecos para despedir el año
28/12/2017	Mantenimiento de veredas en la Urbanización La Castellana
28/12/2017	Surco pone mano dura a los conductores mal estacionados
28/12/2017	Polideportivo Sagitario va quedando listo
29/12/2017	Obras en la Avenida San Juan avanzan
29/12/2017	Surco intensifica operativos de colectiveros informales
29/12/2017	Culmina campaña masiva de colocación de Microchips a mascotas
29/12/2017	Surco a la espera del Papa Francisco
29/12/2017	Contribuyentes podrán acceder a la amnistía tributaria hasta fin de mes
29/12/2017	Niños participaron en Ecotalleres en Parque Voces por el Clima
29/12/2017	Cambio de flores de estación en el Parque Tanque de Chama

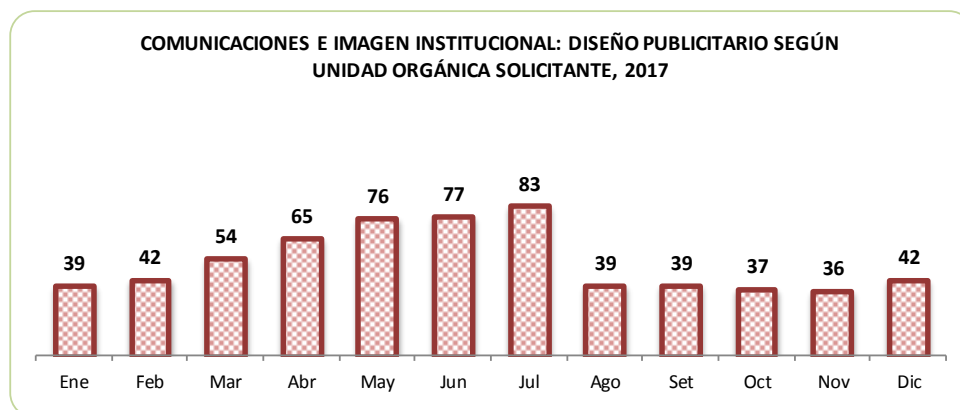
Fuente: MSS - Gerencia de Comunicaciones e Imagen Institucional

24.4 COMUNICACIONES E IMAGEN INSTITUCIONAL: DISEÑO GRÁFICO PUBLICITARIO SEGÚN UNIDAD ORGÁNICA SOLICITANTE, 2017

Unidad Orgánica Solicitante	Total	Diseño grafico publicitario											
		Ene	Feb	Mar	Abr	May	Jun	Jul	Ago	Set	Oct	Nov	Dic
Total	629	39	42	54	65	76	77	83	39	39	37	36	42
Gerencia de Desarrollo Social	123	10	22	15	31	4	-	23	3	5	-	-	10
Subgerencia de Bienestar Social	121	-	-	13	-	24	30	3	14	14	5	3	15
Subgerencia de Educación, Cultura, Turismo y Deportes	82	-	-	8	-	11	6	20	6	6	8	11	6
Gerencia de Comunicaciones e Imagen Institucional	57	19	5	-	12	-	-	-	-	-	8	7	6
Subgerencia de Prensa	48	-	-	-	-	15	10	13	5	5	-	-	-
Gerencia de Desarrollo Económico	36	3	2	3	-	5	5	8	3	2	2	2	1
Subgerencia de Recaudación Ordinaria y Coactiva Tributaria	31	-	-	2	-	8	7	8	3	3	-	-	-
Gerencia de Participación Vecinal	20	4	6	1	4	2	2	1	-	-	-	-	-
Gerencia de Administración Tributaria	17	2	2	-	5	-	-	-	-	-	3	3	2
Subgerencia de Gestión del Talento Humano	14	-	-	3	-	2	1	-	1	1	3	3	-
Gerencia de Servicios a la Ciudad	10	1	-	1	-	-	-	2	1	1	2	2	-
Gerencia de Seguridad Ciudadana	9	-	-	-	3	1	1	-	1	1	1	1	-
Subgerencia de Fiscalización y Coactiva Administrativa	9	-	-	2	2	-	-	-	-	-	3	2	-
Gerencia de Asesoría Jurídica	7	-	-	1	-	2	2	-	-	-	1	1	-
Subgerencia de Operaciones de Seguridad Ciudadana	7	-	-	-	-	-	7	-	-	-	-	-	-
Gerencia de Planeamiento y Presupuesto	6	-	4	-	2	-	-	-	-	-	-	-	-
Subgerencia de Eventos y Protocolo	5	-	-	-	-	-	1	4	-	-	-	-	-
Surco Salud	5	-	-	-	5	-	-	-	-	-	-	-	-
Secretaría General	4	-	-	1	1	-	-	-	-	-	-	-	2
Surco Verde	3	-	-	-	-	-	3	-	-	-	-	-	-
Subgerencia de Maestranza y Servicios Generales	2	-	-	2	-	-	-	-	-	-	-	-	-
Alcaldía	1	-	-	1	-	-	-	-	-	-	-	-	-
Gerencia de Desarrollo Urbano	1	-	1	-	-	-	-	-	-	-	-	-	-
Subgerencia de Limpieza, Parques y Jardines	1	-	-	1	-	-	-	-	-	-	-	-	-
Subgerencia de Obras y Mantenimiento del Ornato	1	-	-	-	-	-	1	-	-	-	-	-	-
Retoque Fotográfico	2	-	-	-	-	-	-	-	-	-	1	1	-
Otros	7	-	-	-	-	2	1	1	2	1	-	-	-

Fuente: MSS - Gerencia de Comunicaciones e Imagen Institucional

GRÁFICO 24.3



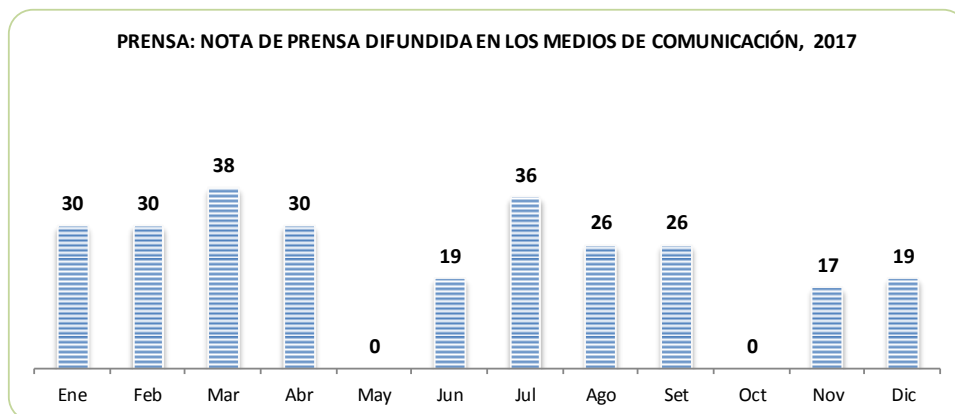
24.5 PRENSA: NOTAS DE PRENSA DIFUNDIDAS EN MEDIOS DE COMUNICACIÓN,
SEGÚN UNIDAD ORGÁNICA SOLICITANTE, 2017

Unidad Orgánica Solicitante	Total	Nota de Prensa											
		Ene	Feb	Mar	Abr	May	Jun	Jul	Ago	Set	Oct	Nov	Dic
Total	271	30	30	38	30	0	19	36	26	26	0	17	19
Gerencia de Desarrollo Social	52	13	10	8	8	-	1	4	2	3	-	1	2
Gerencia de Servicios a la Ciudad	38	3	4	2	4	-	2	1	4	7	-	4	7
Subgerencia de Operaciones de Seguridad Ciudadana	24	-	-	-	1	-	2	9	4	3	-	3	2
Gerencia de Seguridad Ciudadana	19	4	6	9	-	-	-	-	-	-	-	-	-
Gerencia de Desarrollo Económico	16	1	2	1	2	-	1	-	4	3	-	2	-
Subgerencia de Educación, Cultura, Turismo y Deportes	8	-	-	-	-	-	-	-	4	4	-	-	-
Subgerencia de Tránsito	8	-	-	-	-	-	4	-	2	1	-	1	-
Subgerencia de Fiscalización y Coactiva Administrativa	7	1	6	-	-	-	-	-	-	-	-	-	-
Gerencia de Administración Tributaria	6	3	-	3	-	-	-	-	-	-	-	-	-
Subgerencia de Bienestar Social	5	-	-	-	-	-	1	-	-	1	-	-	3
Subgerencia de Defensa Civil	5	-	-	-	-	-	-	-	-	3	-	-	2
Subgerencia de Limpieza, Parques y Jardines	3	-	-	-	-	-	-	-	2	1	-	-	-
Gerencia de Participación Vecinal	1	-	-	-	-	-	-	-	-	-	-	1	-
Secretaría General	1	-	-	-	-	-	1	-	-	-	-	-	-
Otros	78	5	2	15	15	-	7	22	4	-	-	5	3
Rebote		216	250	231	265	-	111	290	310	231	-	263	208

Fuente: MSS - Gerencia de Comunicaciones e Imagen Institucional

Nota: Medios de Comunicación: TV / WEB / RADIO / DIARIO

GRÁFICO N° 24.4



24.6 PRENSA: REGISTRO FOTOGRÁFICO, SEGÚN MEDIO PUBLICITARIO, 2017

Medio publicitario	Total	Fotografía											
		Ene	Feb	Mar	Abr	May	Jun	Jul	Ago	Set	Oct	Nov	Dic
Total	1 108	105	90	69	85	0	117	110	114	159	0	144	115
Web - Facebook	492	66	8	8	71	-	108	8	102	8	-	8	105
Web - Revista - Facebook - Periodico	447	-	65	44	-	-	-	85	-	134	-	119	-
Web - Facebook - Revista - Periodico - Suplemento	85	-	17	17	-	-	-	17	-	17	-	17	-
Web - Facebook - Prensa	69	38	-	-	10	-	7	-	7	-	-	-	7
Web	7	-	-	-	-	-	2	-	3	-	-	-	2
Archivo	4	1	-	-	-	-	-	-	2	-	-	-	1
Web - Prensa	3	-	-	-	3	-	-	-	-	-	-	-	-
Paneles Publicitarios	1	-	-	-	1	-	-	-	-	-	-	-	-

Fuente: MSS - Gerencia de Comunicaciones e Imagen Institucional

GRÁFICO N° 24.5

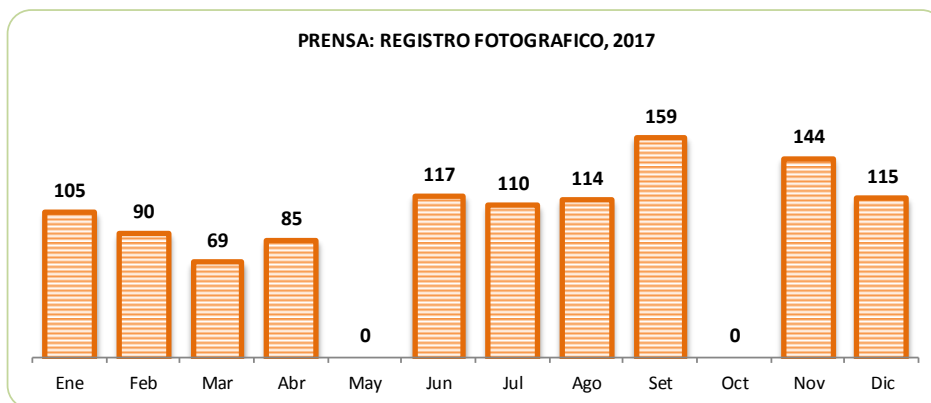
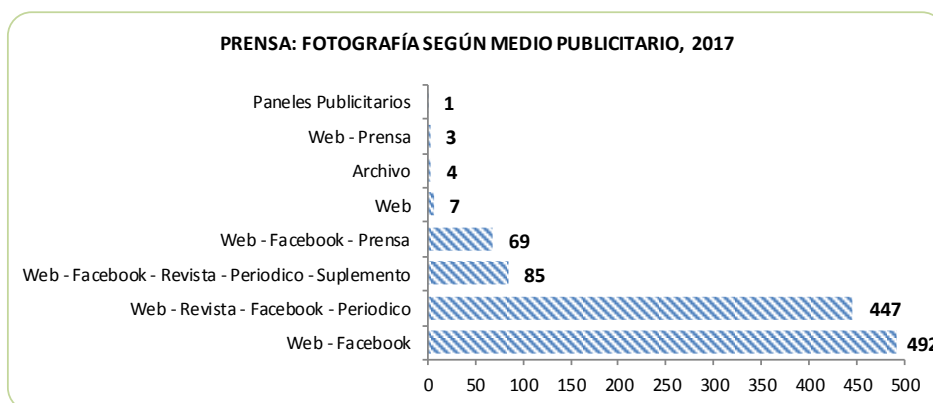


GRÁFICO N° 24.6



**24.7 EVENTOS Y PROTOCOLO: ACTIVIDAD / EVENTO SEGÚN INSTITUCIÓN,
UNIDAD ORGÁNICA ORGANIZADORA, 2017**

Institución / Unidad Orgánica Organizadora	Total	Actividad / Evento											
		Ene	Feb	Mar	Abr	May	Jun	Jul	Ago	Set	Oct	Nov	Dic
Total	440	24	12	24	29	1	45	53	54	65	0	64	69
Gerencia de Participación Vecinal	27	-	-	-	-	-	1	6	10	5	-	2	3
Subgerencia de Bienestar Social	29	5	3	-	1	-	-	-	1	7	-	5	7
Municipalidad del Agustino	20	-	-	-	-	-	-	-	1	7	-	5	7
SG. Educación, Cultura, Turismo y Deportes	18	-	-	-	-	-	2	3	1	1	-	3	8
Secretaría General	16	4	-	2	4	-	3	-	3	-	-	-	-
Gerencia de Desarrollo Social	16	-	-	1	1	-	1	2	1	2	-	2	6
Secretaría General	10	-	-	-	-	-	-	2	-	3	-	3	2
Gerencia de Desarrollo Económico	9	-	-	-	-	-	-	-	-	1	-	4	4
Gerencia de seguridad ciudadana	8	1	2	1	-	-	-	1	-	3	-	-	-
SG. Gestión del Talento Humano	7	-	-	-	-	-	3	-	-	1	-	3	-
Congreso de la República	6	1	-	-	-	-	-	1	1	2	-	-	1
Gerencia de Servicios a la Ciudad	6	-	-	-	-	-	1	1	-	2	-	1	1
Cámara de Comercio de Lima	5	-	-	-	3	-	1	-	-	1	-	-	-
CERTSE	4	2	-	1	-	-	1	-	-	-	-	-	-
CODISEC	4	-	-	-	-	-	1	1	-	-	-	1	1
Embajada de Suiza	4	-	-	1	1	-	-	-	1	-	-	1	-
Ministerio de Cultura	4	-	-	-	-	-	-	-	2	1	-	-	1
Asociación de Municipalidades del Perú - AMPE	3	-	-	1	-	-	-	-	1	-	-	1	-
Gerencia de Servicios a la Ciudad	3	-	-	1	2	-	-	-	-	-	-	-	-
Subgerencia de Eventos y Protocolo	3	1	2	-	-	-	-	-	-	-	-	-	-
Subgerencia de Gestión del Talento Humano	3	-	-	1	1	-	-	-	1	-	-	-	-
Tribunal Constitucional	3	-	-	-	-	-	1	-	-	2	-	-	-
AA.HH. P. V. M. "Los Viñedos de Surco"	2	-	-	-	-	-	-	-	2	-	-	-	-
Asociación de Exportadores - ADEX	2	-	-	-	-	-	-	1	-	1	-	-	-
Comité de Seguridad y Salud en el Trabajo	2	-	-	-	-	-	-	1	1	-	-	-	-
El Británico Cultural	2	-	-	-	-	-	2	-	-	-	-	-	-
Embajada República Federal de Alemania	2	-	-	-	-	-	2	-	-	-	-	-	-
Escuela Militar de Chorrillos	2	1	-	-	-	-	-	-	-	-	-	1	-
Gerencia de Administración y Finanzas	2	-	-	2	-	-	-	-	-	-	-	-	-
Ministerio de Defensa	2	1	-	-	-	-	1	-	-	-	-	-	-
Municipalidad de Lima	2	1	1	-	-	-	-	-	-	-	-	-	-
Municipalidad de Ventanilla	2	1	-	-	-	-	-	-	-	1	-	-	-
Municipalidad del Agustino	2	1	1	-	-	-	-	-	-	-	-	-	-
Parroquia "San Roque"	2	-	-	-	-	-	-	-	1	-	-	1	-
Parroquia Santiago Apóstol de Surco	2	-	-	-	1	1	-	-	-	-	-	-	-
Red Salud Bco. Cho. Sco.	2	-	-	-	2	-	-	-	-	-	-	-	-
Sindicato de Trabajadores Obreros de la Municipalidad de Santiago de Surco - SOMUSS	2	-	-	-	-	-	-	-	1	-	-	1	-
Subgerencia de Gestión Documental	2	-	-	-	-	-	-	-	2	-	-	-	-
Subprefectura de Surco	2	1	1	-	-	-	-	-	-	-	-	-	-
Universidad Ricardo Palma	2	-	-	-	-	-	1	-	1	-	-	-	-
Universidad San Ignacio de Loyola	2	-	-	-	1	-	-	1	-	-	-	-	-
Municipalidad de San Borja	2	-	-	-	-	-	1	1	-	-	-	-	-
Municipalidad Metropolitana de Lima	2	-	-	-	-	-	-	1	-	-	-	-	1
Pontificia Universidad Católica del Perú	2	-	-	1	1	-	-	-	-	-	-	-	-
22 Feria Internacional del Libro de Lima	1	-	-	-	-	-	-	1	-	-	-	-	-
Alcaldía - GPV - GCI	1	1	-	-	-	-	-	-	-	-	-	-	-
Alfredo Abrahán Elías Ghezzi	1	-	-	-	-	-	-	-	-	-	-	1	-

Continua

24.7 EVENTOS Y PROTOCOLO: ACTIVIDAD / EVENTO SEGÚN INSTITUCIÓN,
UNIDAD ORGÁNICA ORGANIZADORA, 2017

Institución / Unidad Orgánica Organizadora	Total	Actividad/Evento											
		Ene	Feb	Mar	Abr	May	Jun	Jul	Ago	Set	Oct	Nov	Dic
Alianza Francesa de Lima	1	-	-	-	-	-	-	-	-	-	-	-	1
AMPAY YURQA - Centro Cultural de las Artes	1	-	-	-	1	-	-	-	-	-	-	-	-
Asoc. Cultural Peruano Británica	1	-	-	1	-	-	-	-	-	-	-	-	-
Asoc. de Prop. Urb. Las Hiedras de Surco	1	-	-	-	-	-	-	-	-	-	-	-	1
Asoc. de Prop. y Residentes Los Rosales II Etapa	1	-	-	-	-	-	-	-	-	1	-	-	-
Asociación de Vecinos del Parque Mariano Santos Mateos	1	-	-	-	-	-	-	-	-	-	-	1	-
Asoc. Iberoamericana de Derecho del Trabajo: Guillermo Cabanillas"	1	-	-	-	-	-	-	-	-	-	-	1	-
Asoc. Nueva Visión del Valle Escondido Rinconada	1	-	-	-	-	-	-	-	1	-	-	-	-
Asoc. Peruana de Ing, Ambiental - APINAM	1	-	-	-	-	-	-	1	-	-	-	-	-
Asoc.de Comerciantes "Virgen del Carmen" San Roque	1	-	-	-	-	-	-	1	-	-	-	-	-
Asoc.de Prop. del Mcd. Nº 2 - Stgo. de Surco	1	-	-	-	-	-	-	1	-	-	-	-	-
Asoc.de Propietarios Urb. Viñas de San Antonio	1	-	-	-	-	-	-	1	-	-	-	-	-
Asociación " Vencedores de la Campaña Militar de 1641"	1	-	-	-	-	-	-	1	-	-	-	-	-
Asociación Automotriz del Perú	1	-	-	-	-	-	-	-	-	-	-	-	1
Asociación Cultural Peruano Británica	2	-	-	-	-	-	-	-	1	1	-	-	-
Asociación de Comerciantes del Mercado Santiago Apóstol de Surco	1	-	-	-	-	-	-	1	-	-	-	-	-
Asociación de Empresas Inmobiliarias del Perú	1	-	-	-	-	-	-	-	1	-	-	-	-
Asociación de Falum Dafa del Perú	1	-	-	-	-	-	-	-	-	-	-	1	-
Asociación de Jueces para la Justicia y Democracia	1	1	-	-	-	-	-	-	-	-	-	-	-
Asociación de Oficiales PIP	1	-	-	-	-	-	-	-	-	1	-	-	-
Asociación de Propietarios de San Roque	1	-	-	-	-	-	-	-	1	-	-	-	-
Asociación de Propietarios VIPSE	1	1	-	-	-	-	-	-	-	-	-	-	-
Asociación Las Dunas de Surco	1	-	-	-	-	-	-	-	-	1	-	-	-
Asociación Nacional de Guías Scouts del Perú	1	-	-	-	-	-	-	-	-	-	-	1	-
Asociación Pueblo Joven "Las Brisas de Villa"	1	-	-	-	-	-	-	-	-	1	-	-	-
Asociación Soul Bike Club	1	-	-	-	-	-	-	-	-	-	-	1	-
Autoridad Nacional del Agua	1	-	-	-	-	-	-	-	-	1	-	-	-
Awards Excellence Social Leaderes 2017	1	-	-	-	-	-	-	-	-	-	-	-	1
Banco GNB	1	-	-	-	-	-	-	-	-	-	-	1	-
Biblioteca Nacional del Perú	1	-	-	-	-	-	-	-	1	-	-	-	-
Británico Cultural	1	-	-	-	-	-	-	1	-	-	-	-	-
By People	1	-	-	-	-	-	-	-	1	-	-	-	-
C.E. 086 "Nuestra Señora del Carmen"	1	-	-	1	-	-	-	-	-	-	-	-	-
Cámara de Comercio de Santiago de Surco	1	-	-	-	-	-	-	-	-	1	-	-	-
Consejo de Coordinación Local Distrital - CCLD	1	-	-	-	-	-	-	-	-	-	-	-	1
Centro de Recreación para Técnicos y Suboficiales	1	-	-	1	-	-	-	-	-	-	-	-	-
Centro Educativo Pio XXII	1	-	1	-	-	-	-	-	-	-	-	-	-
Centrum Graduate Business School	1	-	-	-	-	-	-	-	1	-	-	-	-
CERCIL Centro de Rehabilitación de Ciegos de Lima	1	-	-	-	-	-	-	-	-	-	-	1	-
Cía. Nac. de Bomberos Voluntarios Cosmopolita 11	1	-	-	-	-	-	-	-	1	-	-	-	-
Cía. de Bomberos Voluntarios Santiago Apóstol Nº 134	1	-	-	-	-	-	-	-	1	-	-	-	-
Clínica Internacional	1	-	-	-	-	-	-	-	-	-	-	1	-
Clínica San Pablo	1	-	-	-	-	-	-	-	-	1	-	-	-
Clínicas Maisón de Santé	1	-	-	-	-	-	-	-	1	-	-	-	-

Continua

**24.7 EVENTOS Y PROTOCOLO: ACTIVIDAD / EVENTO SEGÚN INSTITUCIÓN,
UNIDAD ORGÁNICA ORGANIZADORA, 2017**

Institución / Unidad Orgánica Organizadora	Total	Actividad/Evento											
		Ene	Feb	Mar	Abr	May	Jun	Jul	Ago	Set	Oct	Nov	Dic
Club de Leones La Capullana Surco	1	-	-	-	-	-	-	1	-	-	-	-	-
Club María Moreno Salvatierra	1	-	-	-	-	-	-	-	-	-	-	1	-
Club Provincial Pacasmayo	1	-	-	-	-	-	-	-	-	-	-	-	1
Colectivo Eco Social Perú	1	-	-	-	1	-	-	-	-	-	-	-	-
Colegio Antares	1	-	-	-	-	-	-	1	-	-	-	-	-
Colegio de Abogados de Lima	1	-	-	-	1	-	-	-	-	-	-	-	-
Colegio La Inmaculada Concepción	1	-	-	-	-	-	-	1	-	-	-	-	-
Colegios Peruanos	1	-	-	1	-	-	-	-	-	-	-	-	-
Com. de la Caminata por el 486 Aniv. Aparición Virgen de Guadalupe.	1	-	-	-	-	-	-	-	-	-	-	-	1
Comandante General de la Fuerza Aérea del Perú	1	-	-	-	-	-	-	1	-	-	-	-	-
Comando de Educación y Doctrina del Ejército	1	-	-	-	1	-	-	-	-	-	-	-	-
Comité Distrital de Seguridad Ciudadana	1	-	-	-	1	-	-	-	-	-	-	-	-
Comité Organizador Juegos Panamericanos 2019	1	-	-	-	-	-	-	-	-	1	-	-	-
Concejo Municipal del Distrito de Carabaylo	1	-	-	-	-	-	1	-	-	-	-	-	-
CONCYTEC	1	-	-	-	-	-	-	-	-	-	-	1	-
Consejo Nacional de la Magistratura	1	-	-	1	-	-	-	-	-	-	-	-	-
Corporación La Chalupa S.A.C.	1	-	-	-	-	-	-	1	-	-	-	-	-
Country Club El Bosque	1	-	-	1	-	-	-	-	-	-	-	-	-
DEVIDA	1	-	-	-	-	-	-	-	-	-	-	-	1
Dir. BCP - Dir. Museo Rietberg - Pdte. del Museo de Arte de Lima	1	-	-	-	-	-	1	-	-	-	-	-	-
Dirección Gral. de Políticas y Regul.en Vivienda y Urb.	1	-	-	-	-	-	-	-	-	-	-	-	1
Dirección Gral.de Educación Básica Regular	1	-	-	-	-	-	-	-	-	-	-	1	-
Director General de la Policía Nacional del Perú	1	-	-	-	-	-	-	-	1	-	-	-	-
DS N° 2443602017 Jta. Vecinos "AAHH Tejada Alta 33"	1	-	-	-	-	-	-	-	-	-	-	1	-
El COMUNAL "Santa Isabel de Villa"	1	-	-	-	-	-	-	1	-	-	-	-	-
El Arzobispo de Lima y Primado del Perú	1	-	-	-	-	-	-	-	-	-	-	-	1
Elite Consulting S.A.C.	1	-	-	-	-	-	-	-	1	-	-	-	-
Embajada de Arabia Saudita	1	-	-	-	-	-	-	-	-	1	-	-	-
Embajada de Canadá	1	-	-	-	-	-	1	-	-	-	-	-	-
Embajada de Ecuador en Perú	1	-	-	-	-	-	-	1	-	-	-	-	-
Embajada de Emiratos Árabes Unidos - Lima	1	-	-	-	-	-	-	-	-	-	-	-	1
Embajada de la República Árabe de Egipto	1	-	-	-	-	-	-	1	-	-	-	-	-
Embajada de los Estados Unidos de América.	1	-	-	-	-	-	-	1	-	-	-	-	-
Embajada de Marruecos	1	-	-	-	-	-	-	1	-	-	-	-	-
Embajador de Francia y CEO de Vinci Highways	1	-	-	-	-	-	1	-	-	-	-	-	-
EMUSS S.A. (IAFAS - FOSFAP)	1	-	-	-	-	-	-	1	-	-	-	-	-
Essalud - Policlínico Barranco	1	-	-	-	-	-	1	-	-	-	-	-	-
Expo Agua Perú 2017	1	-	-	-	-	-	-	-	-	-	-	1	-
Fuerza Aérea del Perú	1	-	-	-	-	-	-	1	-	-	-	-	-
Fundación Cinco Océanos Profundo	1	-	-	-	-	-	-	-	-	-	-	1	-
Fundación Peruana de Cáncer	1	-	-	-	-	-	1	-	-	-	-	-	-
Gerencia Desarrollo Social y Gerencia Desarrollo Económico	1	-	-	-	-	-	1	-	-	-	-	-	-
GDS - GCII - SGEPRO	1	-	-	-	-	-	1	-	-	-	-	-	-
Gerencia de Desarrollo Económico	1	-	-	-	-	-	-	1	-	-	-	-	-
Gerencia de Desarrollo Humano	1	-	-	-	-	-	-	1	-	-	-	-	-
Gerencia de Planeamiento y Presupuesto	1	-	-	1	-	-	-	-	-	-	-	-	-

Continúa

24.7 EVENTOS Y PROTOCOLO: ACTIVIDAD / EVENTO SEGÚN INSTITUCIÓN,
UNIDAD ORGÁNICA ORGANIZADORA, 2017

Institución / Unidad Orgánica Organizadora	Total	Actividad/Evento											
		Ene	Feb	Mar	Abr	May	Jun	Jul	Ago	Set	Oct	Nov	Dic
Gerencia de Seguridad Ciudadana - CODISEC	1	-	-	1	-	-	-	-	-	-	-	-	-
Gerencia de Servicios de la Ciudad	1	-	-	-	-	-	-	-	-	1	-	-	-
Gerencia General de Newport	1	-	-	-	-	-	-	-	1	-	-	-	-
Gerencia Municipal Adjunta	1	-	-	-	-	-	1	-	-	-	-	-	-
Gloria Ramirez Ramos	1	-	-	-	-	-	-	-	-	-	-	1	-
Participación Vecinal - Asesoría Jurídica	1	-	-	-	-	-	1	-	-	-	-	-	-
Gerencia Municipales	2	-	-	-	-	-	2	-	-	-	-	-	-
Grupo Mariscal Cáceres (GMC)	1	-	-	-	-	-	-	1	-	-	-	-	-
Helpage Internacional - Reg Global	1	-	-	-	1	-	-	-	-	-	-	-	-
Hermandad de cargadores y Sahumadores Stgo. Apóstol	1	-	-	-	-	-	-	1	-	-	-	-	-
Hermandad Santísima Cruz de Motupe	1	-	-	-	-	-	-	-	1	-	-	-	-
Hermandad Señor de los Milagros de Santiago de Surco	1	-	-	-	-	-	-	-	-	-	1	-	-
Hospital Hermilio Valdizan	1	-	-	-	-	-	-	-	-	1	-	-	-
I.E. Mater Christi	1	-	-	-	-	-	-	-	-	1	-	-	-
IE PNP "Cap. PNP Alcides Vigo Hurtado"	1	-	-	-	-	-	-	-	-	1	-	-	-
I.E.I Victoria Barcia Boniffatti	1	-	-	-	-	-	1	-	-	-	-	-	-
Inst. Nac. de Rehabilitación "Dra. Adriana Rebaza Flores - Amistad Perú - Japón"	1	-	-	-	-	-	-	1	-	-	-	-	-
I.E. "Técnico FAP. Manuel Polo Jimenez"	1	-	-	-	-	-	-	-	-	1	-	-	-
Institución Educativa 6082 "Los Próceres"	1	-	-	-	-	-	1	-	-	-	-	-	-
Instituto Nacional de Calidad - INACAL	1	-	-	-	1	-	-	-	-	-	-	-	-
Instituto Nacional de Rehabilitación	1	-	-	-	-	-	-	-	-	-	-	-	1
IPEAE	1	-	-	-	-	-	-	-	-	-	-	1	-
IPEGEM	1	-	-	1	-	-	-	-	-	-	-	-	-
Jockey Club del Perú	1	-	-	-	-	-	-	-	-	-	-	-	1
Junta Vecinal Capilla Medalla Milagrosa	1	-	-	-	-	-	-	-	-	-	-	1	-
Junta Vecinal Comunal Sector 8.1	1	-	-	-	-	-	-	-	-	-	-	-	1
Legión de Honor Benemérita Guardia Civil del Perú	1	-	-	-	-	-	-	-	1	-	-	-	-
Lima 2019 Juegos Panamericanos y Parapanamericanos	1	-	-	-	-	-	-	1	-	-	-	-	-
Magia por los niños con cáncer	1	-	-	-	-	-	-	-	1	-	-	-	-
Mesa de Concertación	1	-	-	-	-	-	-	-	-	-	-	-	1
Ministerio de Salud	1	-	-	-	-	-	1	-	-	-	-	-	-
Ministerio del Ambiente-Embajador de Suiza	1	-	-	-	-	-	1	-	-	-	-	-	-
Ministerio del Interior - Región Policial Lima	1	-	-	-	-	-	-	-	-	-	-	-	1
Movimiento Equipo Docente del Perú - EDOP	1	-	-	1	-	-	-	-	-	-	-	-	-
Movimiento Misionero Mundial	1	-	-	-	-	-	-	-	-	1	-	-	-
Municipalidad Distrital de Comas	1	-	-	-	-	-	-	-	-	-	-	-	1
Municipalidad de Cieneguilla	1	-	-	1	-	-	-	-	-	-	-	-	-
Municipalidad de la Molina	1	-	-	1	-	-	-	-	-	-	-	-	-
Municipalidad de Pueblo Libre	1	-	-	-	-	-	-	-	1	-	-	-	-
Municipalidad de Santiago de Surco	1	-	-	-	1	-	-	-	-	-	-	-	-
Municipalidad de Santiago de Surco - Instituto Toulouse Lautrec	1	-	-	-	-	-	1	-	-	-	-	-	-
Municipalidad de Stgo.de Surco / Brahma Kumaris	1	-	-	-	-	-	-	-	-	-	-	1	-
Municipalidad de Surquillo	1	-	-	-	-	-	-	1	-	-	-	-	-
Municipalidad de Ventanilla	1	-	-	-	-	-	-	1	-	-	-	-	-
Municipalidad Distrital de Ate	1	-	-	-	-	-	-	-	1	-	-	-	-

Continua

**24.7 EVENTOS Y PROTOCOLO: ACTIVIDAD / EVENTO SEGÚN INSTITUCIÓN,
UNIDAD ORGÁNICA ORGANIZADORA, 2017**

Institución / Unidad Orgánica Organizadora	Total	Actividad/Evento											
		Ene	Feb	Mar	Abr	May	Jun	Jul	Ago	Set	Oct	Nov	Dic
Municipalidad Distrital de Breña	1	-	-	-	-	-	-	1	-	-	-	-	-
Municipalidad Distrital de Mala	1	-	-	-	-	-	1	-	-	-	-	-	-
Municipalidad Distrital de Pachacámac	1	-	-	-	-	-	-	-	1	-	-	-	-
Municipalidad Provincial de Huamanga	1	-	-	-	-	-	-	-	-	-	-	-	1
Municipalidad Provincial de Junín	1	-	-	-	-	-	-	1	-	-	-	-	-
N Stars 2017	1	-	-	-	-	-	-	-	-	1	-	-	-
Noticiero en Punto Municipal	1	-	-	-	1	-	-	-	-	-	-	-	-
Nueva Acrópolis Perú	1	-	-	-	-	-	-	-	-	1	-	-	-
Orden de la Legión Mariscal Cáceres	1	-	-	-	-	-	1	-	-	-	-	-	-
Parroquia "La Inmaculada Concepción" de Surco	1	-	-	-	-	-	-	-	-	-	-	1	-
Parroquia Nuestra Señora de Lourdes	1	-	-	-	-	-	-	-	-	-	-	1	-
Parroquia Sagrado Corazón de Jesús	1	-	-	-	-	-	-	-	-	-	-	1	-
Presidencia del Consejo de Ministros	1	-	-	-	-	-	-	1	-	-	-	-	-
Presidente y Gerente General del BCP	1	-	-	-	-	-	-	-	-	-	-	1	-
Programa Nac. de Alimentación Escolar Qali Warma	1	-	-	-	-	-	1	-	-	-	-	-	-
Promoción "Crnl. FAP Enrique Arrieta Creamer	1	-	-	-	-	-	-	1	-	-	-	-	-
Promoción Justicieros PNP	1	-	-	-	-	-	-	-	-	-	-	-	1
Proyecto Especial Juegos Panamericanos 2019	1	-	-	-	-	-	-	-	-	1	-	-	-
Rayo en la Botella	1	-	-	-	-	-	-	-	-	-	-	1	-
Región Policial Lima - Div. Serv. Especiales	1	-	-	-	-	-	-	1	-	-	-	-	-
Rotary Club Monterrico - Surco	1	-	-	-	-	-	1	-	-	-	-	-	-
Sec. Gral Comandancia General de la Fuerza Aérea del Perú	1	-	-	-	-	-	-	1	-	-	-	-	-
Sector 9	2	-	-	-	-	-	-	-	-	1	-	-	1
SENASA	1	-	-	-	-	-	-	-	-	-	-	1	-
Secretaría General - Alcaldía	1	-	-	-	-	-	-	-	-	-	-	-	1
Subgerencia Defensa Civil	1	-	-	-	-	-	-	-	-	-	-	-	1
SG. Educación, Cultura, Turismo y Deportes, DEVIDA	1	-	-	-	-	-	-	-	-	-	-	-	1
SINDOMUSS	1	-	-	-	1	-	-	-	-	-	-	-	-
Sociedad de las Benditas Almas del Purgatorio	1	-	-	-	-	-	-	-	-	-	-	1	-
Sociedad Hijos e Hijas de María de Surco	1	-	-	-	-	-	-	-	-	-	-	-	1
Subdirección de Desarrollo de Capacidades en Contrataciones del Estado	1	-	-	-	-	-	-	-	-	-	-	-	1
Subgerencia de Educación, Cultura, Turismo y Deportes	1	-	-	-	1	-	-	-	-	-	-	-	-
Subgerencia de Obras y Mantenimiento del Ornato	1	-	-	-	-	-	-	-	1	-	-	-	-
Subgerencia de Talento Humano	1	-	1	-	-	-	-	-	-	-	-	-	-
SUIZA LAB	1	-	-	-	-	-	-	-	-	-	-	1	-
Telefónica del Perú	1	1	-	-	-	-	-	-	-	-	-	-	-
Thais Corporation S.A.C.	1	-	-	-	-	-	-	-	-	-	-	1	-
Unidad de Salvataje de la Policía Nacional del Perú	1	-	-	-	-	-	-	-	-	1	-	-	-
Universidad Continental	1	-	-	-	-	-	-	-	-	-	-	-	1
Universidad del Pacífico - Ciudadanos al Día	1	-	-	-	-	-	1	-	-	-	-	-	-
Universidad Peruana de Ciencias Aplicadas	1	-	-	-	-	-	-	-	-	-	-	1	-
Universidad Peruana de Integración Global	1	-	-	-	-	-	1	-	-	-	-	-	-
Universidad San Ignacio de Loyola	1	-	-	-	-	-	-	-	1	-	-	-	-
Universidad San Martín de Porres	1	-	-	-	-	-	-	-	1	-	-	-	-
UNMSM - ORSALC UNESCO IESALC	1	-	-	-	-	-	-	-	-	1	-	-	-
WONG Cencosud	1	-	-	-	-	-	-	-	-	1	-	-	-
WWW - PERÚ	1	-	-	-	-	-	-	-	-	-	-	-	1

Fuente: MSS - Gerencia de Comunicaciones e Imagen Institucional




25.1 LOGÍSTICA Y PATRIMONIO: REGISTRO DE BIEN PATRIMONIAL
DE ACTIVO FIJO Y NO DEPRECIABLE POR MONTO, 2017

Mes	Bien patrimonial de activo fijo		Bien patrimonial de activo fijo no depreciable	
	Bien	Valor (Nuevo Sol)	Bien	Valor (Nuevo Sol)
Total	178	1 697 542.04	169	56 247.08
Enero	-	-	-	-
Febrero	2	27 376.0	-	-
Marzo	17	52 647.0	-	-
Abril	12	131 000.0	-	-
Mayo	6	117 583.5	19	6 596.2
Junio	94	844 550.2	-	-
Julio	1	2 236.0	2	1 099.0
Agosto	15	52 949.5	16	8 899.2
Setiembre	10	13 829.0	4	3 436.0
Octubre	15	133 330.0	2	1 536.0
Noviembre	5	217 329.0	51	4 680.7
Diciembre	1	104 711.8	75	30 000.0

Fuente: MSS - GAF - Subgerencia de Logística y Patrimonio

GRÁFICO N° 25.1

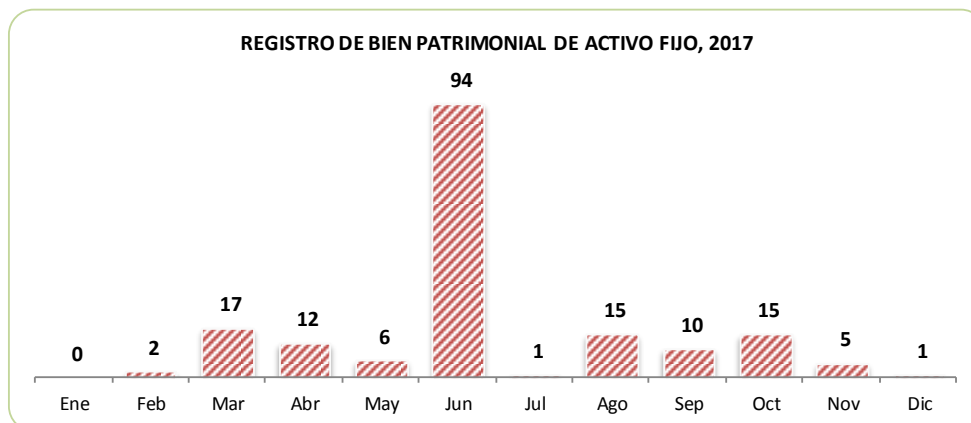


**25.2 LOGÍSTICA Y PATRIMONIO: REGISTRO DE BIEN PATRIMONIAL DE ACTIVO FIJO
SEGÚN DESCRIPCIÓN DEL BIEN, 2017**

Descripción del Bien	Total	Bien Patrimonial de Activo Fijo											
		Ene	Feb	Mar	Abr	May	Jun	Jul	Ago	Sep	Oct	Nov	Dic
Total	178	0	2	17	12	6	94	1	15	10	15	5	1
Transporte Terrestre	79	-	-	-	-	-	65	-	-	-	13	-	1
Maquinaria, Equipo y Mobiliario de otra Instalacion	53	-	-	7	12	3	26	-	2	-	1	2	-
Maquinaria y Equipo de Oficina	22	-	-	10	-	3	-	-	-	9	-	-	-
Equipo de Telecomunicaciones	18	-	-	-	-	-	1	1	13	1	1	1	-
Aire Acondicionado y Refrigeracion	3	-	-	-	-	-	2	-	-	-	-	1	-
Equipos e Instrumentos de Medición	2	-	2	-	-	-	-	-	-	-	-	-	-
Equipo de Computación y Periferico	1	-	-	-	-	-	-	-	-	-	-	1	-

Fuente: MSS - GAF - Subgerencia de Logística y Patrimonio

GRAFICO N° 25.2


**25.3 LOGÍSTICA Y PATRIMONIO: REGISTRO DE BIEN PATRIMONIAL NO DESPRECIABLE
SEGÚN DESCRIPCIÓN DEL BIEN, 2017**

Descripción del Bien	Total	Bien Patrimonial no depreciable											
		Ene	Feb	Mar	Abr	May	Jun	Jul	Ago	Sep	Oct	Nov	Dic
Total	169	0	0	0	0	19	0	2	16	4	2	51	75
Maquinaria y equipo no depreciable	11	-	-	-	-	-	-	-	-	-	2	9	-
Equipo de transporte no depreciable	75	-	-	-	-	-	-	-	-	-	-	-	75
Muebles y enseres no depreciables	83	-	-	-	-	19	-	2	16	4	-	42	-

Fuente: MSS - GAF - Subgerencia de Logística y Patrimonio

**25.4 LOGÍSTICA Y PATRIMONIO: REGISTRO DE BIEN PATRIMONIAL DE ACTIVO FIJO
POR VALOR Y UBICACIÓN DEL BIEN, 2017**

Bien Patrimonial de Activo Fijo Descripción del Bien	Valor S/.	Ubicación del Bien
Total	1 697 542.04	
Sonómetro incluye maletín (Aluminio) accesorios y trípode	13 688.00	Policía Municipal
Sonómetro incluye maletín (aluminio) accesorios y trípode	13 688.00	Policía Municipal
Dispensador de agua fría y caliente (3er piso Pal 02)	3 144.70	Sg. Maestranza y Servicios Generales
Dispensador de agua fría y caliente (2 piso Pal 02)	3 144.70	Sg. Maestranza y Servicios Generales
Dispensador de agua fría y caliente (1er piso Pal 02)	3 144.70	Sg. Maestranza y Servicios Generales
Dispensador de agua fría y caliente (1er piso Pal 02)	3 144.70	Sg. Maestranza y Servicios Generales
Dispensador de agua fría y caliente (CAS - 1er piso Pal 01)	3 144.70	Sg. Maestranza y Servicios Generales
Dispensador de agua fría y caliente (Gerencia Municipal)	3 144.70	Gerencia Municipal
Dispensador de agua fría y caliente	3 144.70	Sg. Maestranza y Servicios Generales
Dispensador de agua fría y caliente	3 144.70	Sg. Maestranza y Servicios Generales
Dispensador de agua fría y caliente	3 144.70	Sg. Maestranza y Servicios Generales
Dispensador de agua fría y caliente	3 144.70	Sg. Maestranza y Servicios Generales
Motobomba de caudal(Modelo Gx 120t. Motor 4 tiempos, potencia max 7.5 Hp/3600rpm)	2 800.00	Parques y Jardines
Motobomba de Caudal (Modelo Gx 120t. Motor 4 tiempos, potencia max 7.5 Hp/3600rpm)	2 800.00	Parques y Jardines
Motobomba de caudal (Modelo Gx 120t. Motor 4 tiempos, potencia max 7.5 Hp/3600rpm)	2 800.00	Parques y Jardines
Motobomba de caudal (Modelo Gx 120t. Motor 4 tiempos, potencia max 7.5 Hp/3600rpm)	2 800.00	Parques y Jardines
Motobomba de caudal (Modelo Gx 120t. Motor 4 tiempos, potencia Max 7.5 Hp/3600rpm)	2 800.00	Parques y Jardines
Motobomba de alta presión con motor de 13 Hp	3 600.00	Parques y Jardines
Motobomba de alta presión con motor de 13 Hp	3 600.00	Parques y Jardines
Segadora de corte de gras (Scag) (Motor Gasolinero tanque de 12 Galn, 26hp, 1,150 Libras)	35 500.00	Parques y Jardines
Segadora de corte de gras (Scag) (Motor Gasolinero tanque de 12 Galn, 26hp, 1,150 Libras)	35 500.00	Parques y Jardines
Desbrozadora Mod. (Motor Gasol, Ci153.3 Cc, 3.8hp, Peso 9.2 Kg,)	6 000.00	Parques y Jardines
Desbrozadora Mod. (Motor Gasol, Ci153.3 Cc, 3.8hp, Peso 9.2 Kg,)	6 000.00	Parques y Jardines
Desbrozadora Mod. (Motor Gasol, Ci153.3 Cc, 3.8hp, Peso 9.2 Kg,)	6 000.00	Parques y Jardines
Desbrozadora Mod. (Motor Gasol, Ci153.3 Cc, 3.8hp, Peso 9.2 Kg,)	6 000.00	Parques y Jardines
Desbrozadora Mod. (Motor Gasol, Ci153.3 Cc, 3.8hp, Peso 9.2 Kg,)	6 000.00	Parques y Jardines
Desbrozadora Mod. (Motor Gasol, Ci153.3 Cc, 3.8hp, Peso 9.2 Kg,)	6 000.00	Parques y Jardines
Desbrozadora Mod. (Motor Gasol, Ci153.3 Cc, 3.8hp, Peso 9.2 Kg,)	6 000.00	Parques y Jardines
Desbrozadora Mod. (Motor Gasol, Ci153.3 Cc, 3.8hp, Peso 9.2 Kg,)	6 000.00	Parques y Jardines
Desbrozadora Mod. (Motor Gasol, Ci153.3 Cc, 3.8hp, Peso 9.2 Kg,)	6 000.00	Parques y Jardines
Desbrozadora Mod. (Motor Gasol, Ci153.3 Cc, 3.8hp, Peso 9.2 Kg,)	6 000.00	Parques y Jardines
Equipo de extinción de incendios de alta presión	103 286.00	Sg. de Defensa Civil
Electrobomba de 8hp (Trifásica; Rev 3450 Rpm X minuto -Mod, Hidrostral)	5 922.84	Parques y Jardines
Electrobomba de 5hp (Trifásica; Rev 3450 Rpm X minuto -Mod, Hidrostral)	4 527.60	Parques y Jardines
Credenza de Melamine de 18mm 2.00 X 75 X 0.50,2 puertas batientes 3 cajones	1 227.20	Órgano de Control Institucional
Mesa redonda de Melamine de 18 mm c/tapa canto de 3mm	1 380.60	Órgano de Control Institucional
Sillón giratorio gerencial T / cuerina	1 239.27	Órgano de Control Institucional

Continúa

**25.4 LOGÍSTICA Y PATRIMONIO: REGISTRO DE BIEN PATRIMONIAL DE ACTIVO FIJO
POR VALOR Y UBICACIÓN DEL BIEN, 2017**

Bien Patrimonial de Activo Fijo Descripción del Bien	Valor S/.	Ubicación del Bien
Motocicleta 140--150 Cc (Potencia: 11.10 – 13.30 Hp A 7750 – 8500 Rpm)	11 590.00	Sg. de Operaciones de Seguridad Ciudadana
Motocicleta 140--150 Cc (Potencia: 11.10 – 13.30 Hp A 7750 – 8500 Rpm)	11 590.00	Sg. de Operaciones de Seguridad Ciudadana
Motocicleta 140--150 Cc (Potencia: 11.10 – 13.30 Hp A 7750 – 8500 Rpm)	11 590.00	Sg. de Operaciones de Seguridad Ciudadana
Motocicleta 140--150 Cc (Potencia: 11.10 – 13.30 Hp A 7750 – 8500 Rpm)	11 590.00	Sg. de Operaciones de Seguridad Ciudadana
Motocicleta 140--150 Cc (Potencia: 11.10 – 13.30 Hp A 7750 – 8500 Rpm)	11 590.00	Sg. de Operaciones de Seguridad Ciudadana
Motocicleta 140--150 Cc (Potencia: 11.10 – 13.30 Hp A 7750 – 8500 Rpm)	11 590.00	Sg. de Operaciones de Seguridad Ciudadana
Motocicleta 140--150 Cc (Potencia: 11.10 – 13.30 Hp A 7750 – 8500 Rpm)	11 590.00	Sg. de Operaciones de Seguridad Ciudadana
Motocicleta 140--150 Cc (Potencia: 11.10 – 13.30 Hp A 7750 – 8500 Rpm)	11 590.00	Sg. de Operaciones de Seguridad Ciudadana
Motocicleta 140--150 Cc (Potencia: 11.10 – 13.30 Hp A 7750 – 8500 Rpm)	11 590.00	Sg. de Operaciones de Seguridad Ciudadana
Motocicleta 140--150 Cc (Potencia: 11.10 – 13.30 Hp A 7750 – 8500 Rpm)	11 590.00	Sg. de Operaciones de Seguridad Ciudadana
Motocicleta 140--150 Cc (Potencia: 11.10 – 13.30 Hp A 7750 – 8500 Rpm)	11 590.00	Sg. de Operaciones de Seguridad Ciudadana
Motocicleta 140--150 Cc (Potencia: 11.10 – 13.30 Hp A 7750 – 8500 Rpm)	11 590.00	Sg. de Operaciones de Seguridad Ciudadana
Motocicleta 140--150 Cc (Potencia: 11.10 – 13.30 Hp A 7750 – 8500 Rpm)	11 590.00	Sg. de Operaciones de Seguridad Ciudadana
Motocicleta 140--150 Cc (Potencia: 11.10 – 13.30 Hp A 7750 – 8500 Rpm)	11 590.00	Sg. de Operaciones de Seguridad Ciudadana
Motocicleta 140--150 Cc (Potencia: 11.10 – 13.30 Hp A 7750 – 8500 Rpm)	11 590.00	Sg. de Operaciones de Seguridad Ciudadana
Motocicleta 140--150 Cc (Potencia: 11.10 – 13.30 Hp A 7750 – 8500 Rpm)	11 590.00	Sg. de Operaciones de Seguridad Ciudadana
Motocicleta 140--150 Cc (Potencia: 11.10 – 13.30 Hp A 7750 – 8500 Rpm)	11 590.00	Sg. de Operaciones de Seguridad Ciudadana
Motocicleta 140--150 Cc (Potencia: 11.10 – 13.30 Hp A 7750 – 8500 Rpm)	11 590.00	Sg. de Operaciones de Seguridad Ciudadana
Motocicleta 140--150 Cc (Potencia: 11.10 – 13.30 Hp A 7750 – 8500 Rpm)	11 590.00	Sg. de Operaciones de Seguridad Ciudadana
Motocicleta 140--150 Cc (Potencia: 11.10 – 13.30 Hp A 7750 – 8500 Rpm)	11 590.00	Sg. de Operaciones de Seguridad Ciudadana
Motocicleta 140--150 Cc (Potencia: 11.10 – 13.30 Hp A 7750 – 8500 Rpm)	11 590.00	Sg. de Operaciones de Seguridad Ciudadana
Motocicleta 140--150 Cc (Potencia: 11.10 – 13.30 Hp A 7750 – 8500 Rpm)	11 590.00	Sg. de Operaciones de Seguridad Ciudadana
Motocicleta 140--150 Cc (Potencia: 11.10 – 13.30 Hp A 7750 – 8500 Rpm)	11 590.00	Sg. de Operaciones de Seguridad Ciudadana

Continua

**25.4 LOGÍSTICA Y PATRIMONIO: REGISTRO DE BIEN PATRIMONIAL DE ACTIVO FIJO
POR VALOR Y UBICACIÓN DEL BIEN, 2017**

Bien Patrimonial de Activo Fijo Descripción del Bien	Valor S/.	Ubicación del Bien
Motocicleta 140--150 Cc (Potencia: 11.10 – 13.30 Hp A 7750 – 8500 Rpm)	11 590.00	Sg. de Operaciones de Seguridad Ciudadana
Motocicleta 140--150 Cc (Potencia: 11.10 – 13.30 Hp A 7750 – 8500 Rpm)	11 590.00	Sg. de Operaciones de Seguridad Ciudadana
Motocicleta 140--150 Cc (Potencia: 11.10 – 13.30 Hp A 7750 – 8500 Rpm)	11 590.00	Sg. de Operaciones de Seguridad Ciudadana
Motocicleta 140--150 Cc (Potencia: 11.10 – 13.30 Hp A 7750 – 8500 Rpm)	11 590.00	Sg. de Operaciones de Seguridad Ciudadana
Motocicleta 140--150 Cc (Potencia: 11.10 – 13.30 Hp A 7750 – 8500 Rpm)	11 590.00	Sg. de Operaciones de Seguridad Ciudadana
Motocicleta 140--150 Cc (Potencia: 11.10 – 13.30 Hp A 7750 – 8500 Rpm)	11 590.00	Sg. de Operaciones de Seguridad Ciudadana
Motocicleta 140--150 Cc (Potencia: 11.10 – 13.30 Hp A 7750 – 8500 Rpm)	11 590.00	Sg. de Operaciones de Seguridad Ciudadana
Motocicleta 140--150 Cc (Potencia: 11.10 – 13.30 Hp A 7750 – 8500 Rpm)	11 590.00	Sg. de Operaciones de Seguridad Ciudadana
Motocicleta 140--150 Cc (Potencia: 11.10 – 13.30 Hp A 7750 – 8500 Rpm)	11 590.00	Sg. de Operaciones de Seguridad Ciudadana
Motocicleta 140--150 Cc (Potencia: 11.10 – 13.30 Hp A 7750 – 8500 Rpm)	11 590.00	Sg. de Operaciones de Seguridad Ciudadana
Motocicleta 140--150 Cc (Potencia: 11.10 – 13.30 Hp A 7750 – 8500 Rpm)	11 590.00	Sg. de Operaciones de Seguridad Ciudadana
Motocicleta 140--150 Cc (Potencia: 11.10 – 13.30 Hp A 7750 – 8500 Rpm)	11 590.00	Sg. de Operaciones de Seguridad Ciudadana
Motocicleta 140--150 Cc (Potencia: 11.10 – 13.30 Hp A 7750 – 8500 Rpm)	11 590.00	Sg. de Operaciones de Seguridad Ciudadana
Motocicleta 140--150 Cc (Potencia: 11.10 – 13.30 Hp A 7750 – 8500 Rpm)	11 590.00	Sg. de Operaciones de Seguridad Ciudadana
Televisor 40 pulg Full Hd- Hdmi X 2 (Modulo La Alborada)	2 599.00	Sg. de Operaciones de Seguridad Ciudadana
Equipo de aire acondicionado 60.000 Btu/H Seer 13	16 199.04	G. de Tecnología de la Información
Equipo de aire acondicionado 60.000 Btu/H Seer 13	16 199.04	G. de Tecnología de la Información
Transportador Hidráulico de Paletas (Apilador Hidráulico de 2000 Kg)	4 800.00	Planta de Reciclaje
Transportador manual de paletas) Transpaleta manual de 2000 kg)	1 050.00	Planta de Reciclaje
Transportador manual de paletas) Transpaleta manual de 2000 kg)	1 050.00	Planta de Reciclaje
Motoreductor Tipo Corona sin fin 3 fases - 5hp 1600 Rpm, Ratio I=40	2 870.94	Planta de Reciclaje
Motoreductor Tipo Corona sin fin 3 fases - 5hp 1600 Rpm, Ratio I=40	2 870.94	Planta de Reciclaje
Motoreductor Tipo Corona sin fin 3 fases - 5hp 1600 Rpm, Ratio I=40	2 870.94	Planta de Reciclaje
Motoreductor Tipo Corona sin fin 3 fases - 5hp 1600 Rpm, Ratio I=40	2 870.94	Planta de Reciclaje
Motoreductor Tipo Corona sin fin 3 fases - 7.5hp 1600 Rpm, Ratio I=40	3 655.64	Planta de Reciclaje

Continua

**25.4 LOGÍSTICA Y PATRIMONIO: REGISTRO DE BIEN PATRIMONIAL DE ACTIVO FIJO
POR VALOR Y UBICACIÓN DEL BIEN, 2017**

Bien Patrimonial de Activo Fijo Descripción del Bien	Valor S/.	Ubicación del Bien
Motoreductor Tipo Corona sin fin 3 fases -7.5hp 1600 Rpm, Ratio I=40	3 655.64	Planta de Reciclaje
Maquina de soldar (Maquina Inversora 180a)	10 500.00	Planta de Reciclaje
Contenedor de 1100 Lts (Ubicado en Almacén Periférico de Punta Sal)	1 274.40	Limpieza Publica
Contenedor de 1100 Lts (Ubicado en Almacén Periférico de Punta Sal)	1 274.40	Limpieza Publica
Contenedor de 1100 Lts (Ubicado en Almacén Periférico de Punta Sal)	1 274.40	Limpieza Publica
Contenedor de 1100 Lts (Ubicado en Almacén Periférico de Punta Sal)	1 274.40	Limpieza Publica
Contenedor de 1100 Lts (Ubicado en Almacén Periférico de Punta Sal)	1 274.40	Limpieza Publica
Contenedor de 1100 Lts (Ubicado en Almacén Periférico de Punta Sal)	1 274.40	Limpieza Publica
Contenedor de 1100 Lts (Ubicado en Almacén Periférico de Punta Sal)	1 274.40	Limpieza Publica
Contenedor de 1100 Lts (Ubicado en Almacén Periférico de Punta Sal)	1 274.40	Limpieza Publica
Contenedor de 1100 Lts (Ubicado en Senamhi)	1 274.40	Limpieza Publica
Contenedor de 1100 Lts (Ubicado en Senamhi - FAP)	1 274.40	Limpieza Publica
Contenedor de 1100 Lts	1 210.68	Limpieza Publica
Contenedor de 1100 Lts	1 210.68	Limpieza Publica
Contenedor de 1100 Lts	1 210.68	Limpieza Publica
Contenedor de 1100 Lts	1 210.68	Limpieza Publica
Contenedor de 1100 Lts	1 210.68	Limpieza Publica
Contenedor de 1100 Lts	1 210.68	Limpieza Publica
Cámara de Video vigilancia Ip -Dh-Sd59220tn-Hn Dahua	2 236.00	CCO de la Sg Operaciones Seguridad Ciudadana
Cámara de Video Vigilancia Domo Ptz	2 100.00	CCO de la Sg Operaciones Seguridad Ciudadana
Cámara de Video Vigilancia Domo Ptz	9 298.56	CCO de la Sg Operaciones Seguridad Ciudadana
Cámara de Video Vigilancia Domo Ptz	2 100.00	CCO de la Sg Operaciones Seguridad Ciudadana
Cámara de Video Vigilancia Domo Ptz	2 236.00	CCO de la Sg Operaciones Seguridad Ciudadana
Cámara de Video Vigilancia Domo Ptz	3 763.10	CCO de la Sg Operaciones Seguridad Ciudadana
Cámara de Video Vigilancia Domo Ptz	1 520.00	CCO de la Sg Operaciones Seguridad Ciudadana
Cámara de Video Vigilancia Domo Ptz	3 420.00	CCO de la Sg Operaciones Seguridad Ciudadana
Cámara de Video Vigilancia Domo Ptz	3 420.00	CCO de la Sg Operaciones Seguridad Ciudadana
Cámara de Video Vigilancia Domo Ptz	3 420.00	CCO de la Sg Operaciones Seguridad Ciudadana
Cámara de Video Vigilancia Domo Ptz	3 592.05	CCO de la Sg Operaciones Seguridad Ciudadana
Cámara de Video Vigilancia Domo Ptz	3 592.05	CCO de la Sg Operaciones Seguridad Ciudadana

Continua

**25.4 LOGÍSTICA Y PATRIMONIO: REGISTRO DE BIEN PATRIMONIAL DE ACTIVO FIJO
POR VALOR Y UBICACIÓN DEL BIEN, 2017**

Bien Patrimonial de Activo Fijo Descripción del Bien	Valor S/.	Ubicación del Bien
Cámara de Video Vigilancia Domo Ptz	3 592.05	CCO de la Sg Operaciones Seguridad Ciudadana
Cámara de Video Vigilancia Domo Ptz	3 592.05	CCO de la Sg Operaciones Seguridad Ciudadana
Electrobomba Centrifuga B1.5x2-8.6t	5 300.00	Parques y Jardines
Moto reductor Tipo Corona sin fin 3 Fases -3hp 1600 Rpm, Ratio I=40 (Ubic. en Planta de Reciclaje - Senamhi)	2 003.64	Planta de Reciclaje
Silla Giratoria de metal con base cromada tapizado	1 195.00	Gerencia Municipal
Silla Giratoria de metal con base cromada tapizado	1 195.00	Gerencia Municipal
Silla Giratoria de metal con base cromada tapizado	1 195.00	Gerencia Municipal
Silla Giratoria de metal con base cromada tapizado	1 195.00	Gerencia Municipal
Silla Giratoria de metal con base cromada tapizado	1 195.00	Gerencia Municipal
Silla Giratoria de metal con base cromada tapizado	1 195.00	Gerencia Municipal
Silla Giratoria de metal con base cromada tapizado	1 195.00	Gerencia Municipal
Silla Giratoria de metal con base cromada tapizado	1 195.00	Gerencia Municipal
Sillón Giratorio Gerencial tapizado	1 966.00	Gerencia Municipal
Cámara de Video Vigilancia Ptz	2 303.00	CCO de la Sg Operaciones Seguridad Ciudadana
Motocar Trimóvil de carga	8 400.00	Parques y Jardines
Motocar Trimóvil de carga	8 400.00	Parques y Jardines
Motocar Trimóvil de carga	8 400.00	Parques y Jardines
Motocar Trimóvil de carga	8 400.00	Parques y Jardines
Motocar Trimóvil de carga	8 400.00	Parques y Jardines
Motocar Trimóvil de carga	8 400.00	Parques y Jardines
Motocar Trimóvil de carga	8 400.00	Parques y Jardines
Motocar Trimóvil de carga	8 400.00	Parques y Jardines
Motocar Trimóvil de carga	8 400.00	Parques y Jardines
Motocar Trimóvil de carga	8 400.00	Parques y Jardines
Motocar Trimóvil de carga	8 400.00	Parques y Jardines
Motocar Trimóvil de carga	8 400.00	Parques y Jardines
Motocar Trimóvil de carga	8 400.00	Parques y Jardines
Computadora Core I7 3.60gz/Disco 1tb/Mem 8gb.	5 680.00	Sg. de Operaciones de Seguridad Ciudadana
Calentador de Piscina de 400,000 Btu	18 450.00	Omaped
Computadora Personal (Laptop)	2 600.00	Sg. Educación, Cultura, Turismo y Deporte
Proyector Modelo Pt-300	2 400.00	Sg. Educación, Cultura, Turismo y Deporte
Inyector de Aire para arco inflable de 6x4x2 5m	3 500.00	Sg. Educación, Cultura, Turismo y Deporte
Rodillo Compactador Vibratorio	159 979.00	Sg. Obras y Mantenimiento del Ornato
Carrito marcador de líneas para pistas o campos	48 850.00	Sg. Obras y Mantenimiento del Ornato
Camión con Carrocería Furgón	104 711.83	Parques y Jardines

Fuente: MSS - GAF - Subgerencia de Logística y Patrimonio

**25.5 LOGÍSTICA Y PATRIMONIO: BIEN INMUEBLES DE LA MUNICIPALIDAD, POR UBICACIÓN,
ÁREA, AÑO DE INSCRIPCIÓN Y USO ACTUAL, 2017**

Descripción del Bien Inmueble	Ubicación	Área	Año Inscripción	Uso actual
Terrenos y/o Edificios de Propiedad Municipal				
Juzgado de Flagrancia Distrital - Cesión en Uso	Jr. Daniel P. Cornejo N° 234 - Cercado	144	2000	Afectado en uso -Corte Superior de Justicia de Lima
Local Municipal - Cementerio Municipal	Prolongación Tacna cdra. 7 (ex -Fundo Semorile)	16 262	2000	Cementerio Municipal
Local Municipal - Estadio Municipal	Av. Santo Cristo N° 823	8 431	2000	Campo Deportivo
Local Municipal - Mercado Municipal N° 1	Jr. Daniel Cornejo N° 121	289	2000	Mercado de Abastos
Local Municipal - Mercado Municipal N° 2-A	Av. Franklin Roosevelt cdra. 9 - Cercado	4 590	1996	Mercado 02-A Proceso de Privatización
Local Municipal - Palacio Municipal	Jr. Bolognesi N° 275	883	2000	Palacio Municipal
Local Municipal - Panadería Municipal	Jr. Bolognesi N° 113 - Cercado	317	2002	Panadería
Local Municipal - (ex - Base 8)	Jr. Arica N° 581	1 276	2000	En reestructuración
Local Municipal - Club del Adulto Mayor	Jr. Sáenz Peña N° 243	132	2000	Club Adulto Mayor
Local Municipal - El Triángulo (Archivo Central)	Urb. La Talana - Ca. Las Uvas N° 322	1 852	2000	Archivo Central
Local Municipal - Afectado a EMUSSA	Prolongación Paseo Castellana N° 100 (Ca. San Borja)	4 000	1999	Planta reciclaje residuos sólido -afectado en uso
Local Municipal - Comedor Municipal (COMVO 1)	Urb. Las Palmas de Surco Mz. C Sub Lote 2A	550	2000	Comedor Municipal
Local Municipal - Hospital Surco Salud	Jr. Grau N° 309-313 Cercado	5 417	2001	Hospital Surco Salud -afectado en uso a EMUSSA
Local Municipal - Edificación	Av. Mariscal Castilla cdra. 10 Urb. La Talana	90	2001	Centro del Adulto Mayor
Local Municipal - Aporte por Donación (COMVO 3)	Mz. A Lt. 30 (frente a la Av. Guardia Civil Sur Urb. Villa Alegre)	1 635	2006	Tren del Saber - Comvo III - Surco Salud
Local Municipal - Mercado Municipal N° 2-B	Av. Jorge Chávez - Cercado	3 410	2012	Mercado 02-B en proceso de Privatización
Local Municipal - Comedor Municipal (COMVO 2)	Av. El Carmen s/n Urb. San Roque	570	2008	Comedor Municipal
Local Municipal - Multiusos	Jr. Arica N° 579 - Surco Cercado	129	1999	Sindicato
Aportes de Otros Fines (Administración)				
Aporte otros fines Urb. Los Parrales de Surco	Mz. G Lt. 4 Ca. Viña Queirolo Urb. Los Parrales	1 878	2006	T.S.C - Uso como Parque
Aporte otros fines Urb. Prolongación Benavides III Etapa	Av. Santiago de Surco 5075 (ex Tomás Marsano) Urb. Prolongación Benavides	3 170	1999	Talleres de Subgerencia de Mantenimiento Ornato, Patrimonio, Almacén, Lavadero de Compactas
Aporte otros fines Urb. Prolongación Benavides III Etapa	Mz. D-4 Sublote A Loma de las Amarilis cdra. 1	7 041	1999	Afectado en Uso a EMUSSA para Hospital Surco Salud
Aporte otros fines Urb. Prolongación Benavides III Etapa	Mz. D-4 Sublote B-1 Av. Santiago de Surco cd. 50 (ex - Tomás Marsano)	2 000	2012	Afectado en uso a AATE (Tren Eléctrico)
Aporte otros fines Urb. Prolongación Benavides III Etapa	Mz. L-6 Lt. 2 Av. Monte de los Olivos N° 545	6 391	1995	Palacio Municipal N° 2 - Loma Amarilla - PAL 2

Continúa

**25.5 LOGÍSTICA Y PATRIMONIO: BIEN INMUEBLES DE LA MUNICIPALIDAD, POR UBICACIÓN,
ÁREA, AÑO DE INSCRIPCIÓN Y USO ACTUAL, 2017**

Descripción del Bien Inmueble	Ubicación	Área	Año Inscripción	Uso actual
Aporte otros fines Urb. Los Pinos de Monterrico	Mz. E Lt. 13 (frente a la Ca. Las Fresias)	606	1998	Deposito provisional - Parques y Jardines
Aporte otros fines Urb. Los Olivos	Mz. C Lt. 13 (frente Ca. Los Manglares cdra. 2 Urb. Los Olivos)	681	2002	Afectado en uso a Asociación Casita de la Paz
Afectación en Uso Urb. Los Gladiolos	Mz. C Lt. 2 (frente al Jr. Alonso de Silva)	291	2005	Biblioteca Municipal
Aporte otros fines Urb. Las Lilas - Ordenanza N° 1808-MML	Mz. D Lt. 2 Av. Corbeta Unión / Combate Pisagua	457	1999	TSC - Cerco perimétrico en vía desafectación
Aporte otros fines Urb. Los Gladiolos	Mz. C Lt. 1 Jr. Sánchez M./ Jr. Alonso de Silva	321	2005	Losa Deportiva
Aporte otros fines Urb. Cooperativa Sanchez Cerro	Ca. Los Conquistadores	510	2004	T.S.C. Uso como Parque
Aporte otros fines Urb. Nueva Castilla	Jr. Puerto Eten N° 113	290	2006	T.S.C. Cercado rústico en Posesión
Aporte otros fines Urb. Honor y Lealtad (AVISERPIP)	Mz. Z Lt. 1 Ca. Luis Dextre / Ca. Mendoza	4 812	2006	T.S.C. sin Cerco Perimétrico
Aporte otros fines Urb. ProL. Benavides III Etapa	Mz. L-6 Lt. 3 Av. Monte de los Olivos cdra. 5	3 199	1995	OMAPED
Aporte otros fines Urb. Los Álamos de Monterrico	Mz. F Lt. 8 Av. Central	2 439	2001	T.S.C. sin cerco perimétrico uso como parque
Aporte otros fines Coop. Vivienda Ricardo Palma	Mz. B Lt. 14 (frente a la Ca. San Marcos cdra. 1)	253	1999	T.S.C. cerco de mallas
Aporte otros fines Urb. Prolongación San Ignacio de Monterrico - Coop. Serv. Múltiples La Esperanza	Mz. L Lt. 11 Jr. Cerro Azul (Ca. Cipreces)/ Geranios)	1 136	2001	T.S.C - Desafectado y revertido a MSS uso como parque
Aporte otros fines Urb. El Eucalipto	Mz. C Lt. 15 Prolongación Saramana cdra. 3 Santa Elena Sur	742	1998	T.S.C. Uso como Parque
Aporte otros fines Urb. Las Casuarinas I Etapa	Mz. D Lt. 7 Ca. Los Molles (ex. Ca. La Cima)	700	1995	T.S.C. Ladera de Cerro
Aporte otros fines Urb. Las Casuarinas Baja	Mz. A Lt. 16 - Jr. Madre Selva / Calle 4 (cdra. 3 Jacarandá)	567	2006	T.S.C. Uso como Parque
Aporte otros fines Urb. Las Casuarinas Sur I Etapa	Mz. I-1 Lt. 30 (frente a Ca. Las Cantutas N° 628 - ex Las Verbenas)	454	2002	T.S.C.- Ladera de Cerro
Aporte otros fines Urb. Las Casuarinas Sur I Etapa	Mz. K-1 Lt. 18 (frente a la Ca. Cantutas)	1 614	2002	T.S.C.- Ladera de Cerro
Residencial Densidad Baja - Urb. Las Casuarinas Sur II Etapa	Mz. G-1 Lt. 7 Ca. Los Amancaes	1 113	2004	T.S.C.- Ladera de Cerro
Aporte otros fines Urb. Lagunas de Monterrico	Jr. Frederic Chopin / Pasaje El Lago)	1 490	1998	Vivero Municipal
Aporte otros fines Urb. Los Álamos de Monterrico	Mz. C Lt. 8 Jr. Beethoven	840	1998	T.S.C - Losa Deportiva
Aporte otros fines Urb. Los Álamos de Monterrico	Mz. J Lt. 19 Jr. Los Poetas	1 067	2002	Casa de la Cultura
Aporte otros fines Urb. Prolongación Benavides III Etapa	Mz. L-5 Lt. 5 Ca. Monte Cedro	1 113	1995	T.S.C. Uso como Parque
Aporte otros fines Urb. Residencial Monterrico	Mz. Q-1 Lt. 1 Ca. Monte Cedro	1 820	1996	T.S.C. Uso como Parque
Aporte otros fines Urb. San Ignacio de Monterrico - Loyola	Mz. N-1 Lt. 1 Jr. Las Orquídeas	1 439	2001	Sg. Fiscalización, Sg. Maestranza y Servicios Generales

Continua

**25.5 LOGÍSTICA Y PATRIMONIO: BIEN INMUEBLES DE LA MUNICIPALIDAD, POR UBICACIÓN,
ÁREA, AÑO DE INSCRIPCIÓN Y USO ACTUAL, 2017**

Descripción del Bien Inmueble	Ubicación	Área	Año Inscripción	Uso actual
Aporte otros fines Urb. Santa Maria II Etapa	Mz. C Lt. 6 Ca. Montelimar Casuarina Sur	490	1998	T.S.C. Uso como Parque
Aporte otros fines Urb. Canopus	Mz. A Lt. 8 Ca. Punta Saí	897	1999	Afectado en uso a EMUSSSA
Aporte otros fines Urb. Las Casuarinas Sur III Etapa	Mz. M-1 Lt. 18 ex 17 Ca. Los Castaños	866	2010	T.S.C.- Ladera de Cerro
Aporte otros fines Urb. Las Casuarinas Sur IV Etapa	Mz. Q-1 Lt. 1 Ca. Las Camelias	1 367	2005	T.S.C - Pendiente Suave en posesión
Aporte otros fines Urb. COVIECMA	Mz. G Lt. 8 Ca. Natalio Sánchez	1 284	1998	Congregación Padres Oblatos Colegio Parroquial, afectado en uso
Aporte otros fines Urb. Residencial Higuiereta	Mz. E Lt. 16 Ca. Navarra	1 156	2005	T.S.C Uso como Parque
Aporte otros fines Urb. Prolongación Benavides II Etapa	Mz. A-3 Lt. 1 Av. Monte de los Olivos / Andrés Tinoco	2 878	2001	Colegio Químico Farmacéutico afectado en uso
Aporte otros fines Urb. Prolongación Benavides II Etapa	Mz. A-3 Lt. 1 Av. Monte de los Olivos	564	2001	Compañía de Bomberos, afectado en uso
Aporte otros fines Urb. La Talana	Mz. A Lt. 7 Ca. Las Uvas	560	1999	Solo columnas levantadas, uso al Colegio de Licenciados Administración en vía de desafectación
Aporte otros fines Cooperativa San Pedro Ltda	Mz. C Lt. 13 frente Calle Los Cisnes	381	1997	En posesión, superposición entre urbanizaciones
Aporte otros fines Urb. Los Manzanos	Mz. B Lt. 2 Av. Mariscal Castilla cdra. 9	1 702	2000	Uso Parque (Defensa Civil) + Módulo de Serenazgo
Aporte otros fines Urb. Polo Sur	Mz. C Lt. 2 (frente Ca. El Maizal)	381	1999	T.S.C. Uso como Parque
Aporte otros fines Urb. Las Magnolias	Mz. P Lt. s/n frente a la Ca. José M. de la Jara)	4 244	2010	Parque Temático
Aporte otros fines Cooperativa Ing. Santa Teresa	Mz. A Lt. 3 Av. Los Constructores	729	2012	En posesión
Aporte otros fines Urb. Casuarinas Alta	Mz. G-I Lt. 3 Ca. Flor de Roca	3 021	2010	T.S.C
Aporte otros fines Pueblo Joven Las Dunas de Surco	Mz. F Lt. 2 - Pasaje Los Claveles	240	2009	Casa Comunal
Aporte Afectación en Uso de la SBN	Mz. Equipamiento I Lt. 2. Jr. Los Tamarindos	142	2015	Depósito-Almacén GPV

Parques (Administración)

Casa del Vecino Urb. Residencial Higuiereta I y III Etapas	Frente al Jr. Villa Carrillo N° 100 Parque Nuestra Señora de Fátima y Col. Barcia Bonifatti	3 657	2006	Complejo Deportivo
Parque K Cerro Loma Amarilla - Urb. Prolongación Benavides III Etapa	Frente Jr. Loma Umbrosa - Loma de los Suspiros	13 766	2006	Parque - Gerencia y Subgerencia de Serenazgo
Parque Maria Graña Ottone Urb. Las Gardenias III Etapa	Av. Caminos del Inca cdra. 21	36 398	2010	Parque Afectado EMUSSSA - Oficinas Municipalidad de Santiago de Surco

Continúa

**25.5 LOGÍSTICA Y PATRIMONIO: BIEN INMUEBLES DE LA MUNICIPALIDAD, POR UBICACIÓN,
ÁREA, AÑO DE INSCRIPCIÓN Y USO ACTUAL, 2017**

Descripción del Bien Inmueble	Ubicación	Área	Año Inscripción	Uso actual
Urbanización Honor y Lealtad ASVISERPIP	Mz. C	3 354	2012	Usufructo de Terreno
Parque N° 1 Urb. Casuarinas Sur I y II Etapa	Mz. N-1 (frente Jr. Crisantemos ex - Calle 7)	2 966	2005	Parque
Parque N° 2 Urb. Casuarinas Sur I y II Etapa	Mz. H - Frente Jr. Los Amancaes (ex - Calle 5)	2 453	2005	Parque
Parque N° 2 El Herraaje - Urb. Los Álamos II Etapa	Frente Ca. Los Petroleros (ex - Los Jacarandas)	1 862	2005	Parque
Parque "D" Cristo Salvador - Urb. Chama	Frente Jr. Oscar Chocano (ex - Ca. Oscar Chocano)	3 350	2005	Parque
Parque Santa María Reyna - Urb. Los Olivos Mz. B	Frente al Jr. Puerto Inca (ex - Calle 8)	2 635	2005	Parque
Parque - Urb. Huertos de San Antonio	Frente Jr. Carlos Monge Medrano (ex - Calle 2)	2 575	2005	Parque
Parque N° 2 Mariano Santos Urb. Los Álamos I Etapa	Frente Ca. Los Literatos	1 760	2005	Parque
Parque 1 Unidos por la Amistad Urb. Los Álamos I Etapa	Frente Jr. Los Forestales (ex - Ca. Los Álamos o Calle 5)	1 600	2005	Parque
Parque N° 1 Urb. Los Pinos de Monterrico Chico	Frente al Pasaje Tundras (ex - Pasaje D)	2 400	2005	Parque
Parque N° 2 Urb. Los Pinos de Monterrico Chico	Frente con el Pasaje Selva Virgen (ex - Pasaje E)	1 741	2005	Parque
Parque N° 1 La Plaza Urb. Los Álamos II Etapa	Frente al Jr. Los Poetas Mz. I Lt. 18 (ex - Ca. Los Capulíes)	1 842	2005	Parque
Parque N° 3 Urb. Casuarinas Sur I y II Etapa	Frente al Jr. Las Dalias (ex - Ca. Las Dalias o Calle G)	6 592	2005	Parque
Parque N° 2 Argentina Urb. Vista Alegre	Frente a la Ca. Alberto Costa	3 409	2005	Parque
Parque - Urb. Las Colinas de Monterrico I Etapa	Frente Ca. Don Diego de Noche (antes Calle 1 y 2)	2 545	2005	Parque
Parque - Urb. Centro Comercial Monterrico	Frente a una Zona de Estacionamiento	2 180	2005	Parque
Parque Eduardo López de Romaña - Urb. Centro Comercial Monterrico	Frente con el Jr. Pomalca (antes Calle L)	3 686	2005	Parque
Parque Faustino Sánchez Carrión Urb. Monterrico	Frente con el Jr. Pomalca - Ca. Urcón	3 624	2005	Parque
Parque Cayalti - Urb. Centro Comercial de Monterrico	Frente con la Ca. Barraza	4 301	2005	Parque
Parque Humberto Cabrera Cáceres Urb. C.C. Monterrico	Frente con la Ca. Laredo (antes Calle "L")	5 310	2005	Parque
Parque Las Lilas - Urb. Las Lilas	Frente con el Jr. Manuel Lorenzo Aguirre (antes Calle 18)	1 632	2005	Parque
Parque - Urb. Canopus	Frente al Jr. Punta Sal (antes Calle "A")	3 780	2005	Parque
Parque N° 3 Marcahuasi - Urb. Los Manzanos	Frente al Jr. Huaroc (antes Calle 6)	2 301	2006	Parque
Parque N° 2 El Gran Pajaten - Urb. Los Manzanos	Frente al Jr. Pajaten (antes Calle 10)	2 141	2006	Parque
Parque N° 1 Isaac Lindley - Urb. Los Manzanos	Frente a la Ca. Sayhuite (antes Calle 8)	2 161	2006	Parque

Continúa

**25.5 LOGÍSTICA Y PATRIMONIO: BIEN INMUEBLES DE LA MUNICIPALIDAD, POR UBICACIÓN,
ÁREA, AÑO DE INSCRIPCIÓN Y USO ACTUAL, 2017**

Descripción del Bien Inmueble	Ubicación	Área	Año Inscripción	Uso actual
Parque Mariano Santos Mateo - Urb. Centro Comercial	Frente con el Jr. Pucala (antes Calle N)	8 680	2006	Parque
Parque San Martín - Urb. Centro Comercial Monterrico	Frente con la Ca. Santo Domingo (antes Calle D)	1 440	2006	Parque
Parque el Palmar - Urb. El Palmar	Frente al Jr. Las Cerezas (antes. Ca. Las Cerezas)	4 890	2006	Parque
Parque Las Flores - Urb. El Palmar	Frente a las Ca. Las Tulipas	1 434	2006	Parque
Parque "C" Oscar Chocano - Urb. Chama	Frente Jr. Jorge Brogui (antes Calle 4)	1 470	2006	Parque
Parque N° 2 - Urb. Los Parrales de Surco (Coop. Viv. J. Perez de Cuellar)	Frente Propietarios Terceros (Asoc. Viv. Villa San Antonio)	2 486	2006	Parque
Parque Sin Nombre - Urb. Santa María	Frente al Jr. Monte Cruz (antes Calle A y D)	1 950	2006	Parque
Parque 10 Ávila - Urb. Higuiereta I y III Etapa	Frente a la Ca. Segovia (antes Calle 13)	6 800	2006	Parque
Parque Rosa Elvira Figueroa - Urb. Higuiereta	Frente al Jr. Manuel Scorza (antes Calle E)	1 907	2006	Parque
Parque Los Geranios - Urb. Residencial Higuiereta VI Etapa	Frente al Jr. Pisac (antes Calle 12)	3 900	2006	Parque
Parque Rosa Mística - Urb. Residencial Higuiereta VI Etapa	Frente a la Ca. Majes (antes Calle 13)	5 600	2006	Parque
Parque Maria Reiche - Urb. Residencial Higuiereta VI Etapa	Frente a la Ca. Maria Reiche (antes Calle 8)	4 800	2006	Parque
Parque de Leonismo - Urb. Centro Comercial Monterrico	Frente a la Ca. Vinzos (antes Calle F)	11 990	2006	Parque
Parque Coviecma - Urb. Cooperativa Viv. Empleados Civiles Ministerio Aeronáutica	Frente a la Av. Aviación - Prolongación Av. La Castellana Pasaje N. Yerovi	5 183	2006	Parque
Parque N° 8 Nuestra Señora de Fátima Urb. Residencial Higuiereta	Frente a la Ca. Pontevedra (antes Calle 20)	4 119	2006	Parque
Parque N° 11 Fernando Gárate Urb. Residencial Higuiereta	Frente a la Ca. Santa Fe (antes Calle 12)	4 700	2006	Parque
Parque Enrique Martinelli - Urb. Chama	Frente a la Av. Ayacucho con Jr. Castrat	13 670	2006	Parque y Módulo de Seguridad Ciudadana
Parque el Eucalipto - Urb. El Eucalipto	Frente al Jr. Santa Elena Sur (antes Ca. Prolongación Saramana)	2 710	2006	Parque
Parque N° 2 - Urb. Honor y Lealtad ASVISERPIP	Frente a Estacionamiento Ca. Guía Gonzáles	1 672	2006	Parque
Parque Las Tradiciones N° 2 - Urb. Pancho Fierro	Frente a la Av. Alejandro Velasco Astete	1 676	2006	Parque
Parque B Comandante FAP Leonardo Alvaríño Urb. Chama	Frente al Jr. Fernando Castrat	10 500	2006	Parque
Parque Islas Malvinas Urb. Residencial Higuiereta IV Etapa	Frente al Jr. Alicante	3 350	2006	Parque
Parque Nuestra Señora de la Reconciliación Urb. Residencial Higuiereta	Frente a Ca. Rubén Darío	5 520	2006	Parque

Continúa

**25.5 LOGÍSTICA Y PATRIMONIO: BIEN INMUEBLES DE LA MUNICIPALIDAD, POR UBICACIÓN,
ÁREA, AÑO DE INSCRIPCIÓN Y USO ACTUAL, 2017**

Descripción del Bien Inmueble	Ubicación	Área	Año Inscripción	Uso actual
Parque N° 1 Urb. Los Parrales de Surco Cooperativa José Pérez de Cuéllar	Frente Jr. Villa Lariena	6 389	2006	Parque
Parque N° 1 Urb. Asoc. Viv. Servid. PIP Honor y Lealtad	Frente al Jr. Luis Dextre Echaiz	6 596	2006	Parque
Parque Bolivia Urb. Vista Alegre - Parque N° 3	Frente al Jr. Santiago Antúnez de Mayolo	2 167	2006	Parque
Parque N° 6 - Urb. Asociación Vivienda Servidores Policía de Investigación del Perú Honor y Lealtad	Lote Parque 6 (frente Lotes 11 y 18, Mz. E-3 y Pasaje Cesar Bazalar)	2 320	2006	Parque
Parque Filomeno Ormeño y Luis de la Cuba - Urb. Residencial Higuiereta	Frente a Av. Aviación, izquierda Ca. Luis Pasteur)	8 056	2006	Parque
Parque Rafael Lao Maguín (1) Urb. Residencial Higuiereta	Frente a Ca. Cuenca	3 750	2006	Parque
Parque Rafael Lao Maguín (2) Urb. Residencial Higuiereta	Frente a Ca. Madrid	3 346	2006	Parque
Parque Pueblo Joven Mateo Pumacahua	Lote Complejo Deportivo Mateo Pumacahua	11 667	2008	Estadio Deportivo
Parque N° 1 - Urb. Parques de Surco B (ex - Fundo El Salitre)	Frente a Jr. Las Gaviotas Mz. F	3 245	2010	Parque
Parque N° 2 - Urb. Parques de Surco B (ex - Fundo El Salitre)	Frente a Jr. Las Gaviotas Mz. E	2 540	2010	Parque
Parque Urb. La Capullana Lt. 1 Mz. Equipamiento 1	Frente a la Ca. Los Ceibos	5 290	2010	Parque
Parque N° 5 - Urb. Asociación Vivienda Servidores Policía de Investigación del Perú Honor y Lealtad	Parques / Pasaje Pedro Manyari Flores, Alameda Juan Parra del Riego	3 462	2010	Parque
Parque N° 7 - Urb. Asociación Vivienda Servidores Policía de Investigación del Perú Honor y Lealtad	Parque 7 / Jr. Caballeros de la Ley	2 382	2010	Parque
Parque El Rocío - Urb. Residencial Higuiereta I y II Etapa	Entre la Ca. El Rocío y Ca. Condorama	2 788	2010	Parque
Parque Alcides Vigo - Urb. Residencial Higuiereta V Etapa	Entre las Calles Valle del Sur, Navarra y Villa Carrillo	1 821	2010	Deportes.
Parque Alfredo Paredes Lescano Urb. Residencial Higuiereta	Mz. B-3 (frente a la Ca. Asturias / La Coruña)	2 637	2010	Parque
Parque Apolo Urb. San Roque Civil Mz. K1	Frente al Pasaje Venus y Pasaje Planeta / Altair	5 146	2010	Parque
Parque Lotización Club Los Inkas	Av. Raúl Ferrero (Ca. Las Turmalinas)	7 602	2010	Parque
Parque N°1 (Monte Bello) Urb. Pancho Fierro	Av. Velasco Astete, Ca. Los Cabildos	2 244	2010	Parque
Parque Indira Gandhi - Urb. Residencial Higuiereta IV Etapa	Ca. Antana, Ca. Teodoro Valcárcel y Ca. Barlovento	3 556	2010	Parque
Parque Ricardo Cavero - Chacarilla del Estanque	Av. La Floresta, Monte Carmelo y Jr. La Niña	5 037	2010	Parque
Parque Juan Payet - Urb. Chacarilla del Estanque	Jr. Monte Carmelo, Monte Umbroso y Jr. La Niña	2 398	2010	Parque
Parque Andrés Townsend - Urb. Chacarilla del Estanque	Jr. Montemar, Jr. La Niña, La Pink	7 900	2010	Parque

Continúa

**25.5 LOGÍSTICA Y PATRIMONIO: BIEN INMUEBLES DE LA MUNICIPALIDAD, POR UBICACIÓN,
ÁREA, AÑO DE INSCRIPCIÓN Y USO ACTUAL, 2017**

Descripción del Bien Inmueble	Ubicación	Área	Año Inscripción	Uso actual
Parque Nuestra Señora de la Paz Urb. Residencial Higuiereta	Jr. Aracena, Ca. Condorama y Jr. Pisac	4 213	2010	Parque
Parque L - Urb. Prolongación Benavides III Etapa	Av. Monte de los Olivos (Parte de Loma Amarilla)	35 000		Parque
Parque De La Cruz Urb. Las Gardenias	Av. Caminos del Inca cdra. 9 Ca. San Juan	4 433	2010	Parque
Parque Monte Alegre (Benjamín Doig) Urb. Chacarilla	Ca. Monte Alegre, Monte Carmelo y Monte Carlo	9 500	2010	Parque
Parque E - María Parado de Bellido Urb. Chacarilla	Av. La Floresta, Monte Pio y Av. Primavera	18 834	2010	Parque
Parque Víctor Maldonado Urb. Santa Rita (Ampliación)	Jr. Irma Gamero de Planas, Ca. Arturo Lecca y Jr. Honduras	2 788	2010	Parque
Parque N° 4 Urb. Villa Alegre - Fundo San Antonio	Av. Guardia Civil Norte, Jr. Sagitario y Jr. Vista Alegre	503	2010	Parque
Pueblo Joven San Juan de la Libertad.	Mz. P Lt. 2 (frente a la Av. 8)	6 131	1999	Parque Central
Pueblo Joven Santa Isabel de Villa	Parque N° 3 (frente al Pasaje 32)	2 145	1999	Parque N° 3
Pueblo Joven Santa Isabel de Villa	Parque (frente Av. Los Pinos)	12 383	1998	Parque
Pueblo Joven Santa Isabel de Villa	Parque N° 4 (frente Av. Independencia)	549	1999	Destinado a Recreación Pública
Pueblo Joven Santa Isabel de Villa	Parque N (frente a la Mz. N)	862	1999	Parque
Pueblo Joven Santa Isabel de Villa	Parque S (frente a la Mz. S Pasaje 24 y 25)	1 550	1999	Destinado a Recreación Pública
Pueblo Joven Brisas de Villa	Parque N° 6 (frente a la Ca. H)	1 026	1998	Parque N° 6
Pueblo Joven Vista Alegre de Villa	Complejo Deportivo (frente Av. República Federal Alemana)	11 164	1998	Destinado a Complejo Deportivo
AA.HH Rodrigo Franco	Mz. B Lt. 2 - Ca. Praderas cdra. 7	903	2000	Destinado a Deportes
Pueblo Joven Maria Parado de Bellido	Ca. 3 de Octubre y Ca. 9 de Octubre	695	2000	Campo Deportivo
Pueblo Joven Manuel Medina Paredes	Mz. s/n Parque 1 (frente al Pasaje Paca Soler)	160	2000	Parque
Pueblo Joven Manuel Medina Paredes	Parque N° 2 Pasaje Conococha	675	2000	Parque
Pueblo Joven Manuel Medina Paredes	Parque N° 3 (frente a Pasaje Pallasca)	176	2000	Parque
Pueblo Joven Las Dunas de Surco	Mz. F Lt. 3 Pasaje Los Claveles	720	2000	Parque
Pueblo Joven Las Dunas de Surco	Mz. F Lt. 5 (frente a la Av. La Floresta)	5 045	2000	Campo Deportivo
Pueblo Joven Las Dunas de Surco	Mz. E Lt. 4A Ca. Las Azucenas	4 318	2002	Área Protección Ambiental
Pueblo Joven Mateo Pumacahua	Mz. T Lt. 18 (frente a la AA.HH Mateo Pumacahua)	1 737	2002	Parque
AA.HH. Buenos Aires de Villa	Parque N° 2 Av. Santa Catalina A. Raymondi	701	2002	Parque
AA.HH. Buenos Aires de Villa	Parque N° 3 Ca. José Santos Chocano / Mariscal Castilla	547	2002	Parque

Continúa

**25.5 LOGÍSTICA Y PATRIMONIO: BIEN INMUEBLES DE LA MUNICIPALIDAD, POR UBICACIÓN,
ÁREA, AÑO DE INSCRIPCIÓN Y USO ACTUAL, 2017**

Descripción del Bien Inmueble	Ubicación	Área	Año Inscripción	Uso actual
AA.HH. Buenos Aires de Villa	Mz. 30 Lt. 1 (frente a la Av. Santa Catalina)	1 661	2002	Parque
AA.HH. Buenos Aires de Villa	Mz. 10 Lt. 7 (frente Ca. Micaela Bastidas)	1 065	2004	Parque
AA.HH. Rodrigo Franco	Mz. T Lt. 31 La Floresta	100	2003	Destinado a Deporte
H.T.P. El Totoral Sector I	Mz. C Parque (frente Calle B)	2 508	2004	Parque
Pueblo Joven Manuel Medina Paredes	Mz. s/n Lt. J A4 (frente a Pasaje Paca Soler)	48	2000	Destinado a Jardín
Pueblo Joven Manuel Medina Paredes	Mz. s/n Lt. J A2 - Frente al Pasaje Chonta	240	2000	Destinado a Jardín
Pueblo Joven Manuel Medina Paredes	Mz. s/n Lt. J A3 (Frente al Pasaje Chonta)	77	2000	Destinado a Jardín
AA.HH. Rodrigo Franco	Mz. C Lt. 22 (frente a la Ca. Las Águilas y Calle 5)	852	2000	COFOPRI - Deporte
Parque Miguel Aljovin - Urb. Santa Rita	Jr. Miguel Aljovin y Ca. Nicaragua	5 010	2011	Parque
Parque Paz y Bien - Urb. Higuiereta IV Etapa	Jr. Gerona y Ca. Valencia	1 600	2011	Parque
Parque Bella Luz - Urb. Bella Luz	Alameda Monte Umbroso	10 393	2011	Parque
Parque Santa Constanza - Urb. Santa Constanza	Mz. M Jr. Los Brigadieres (ex Av. Circunvalación)	6 359	2011	Parque
Parque - Urb. La Talana	Ca. La Goleta s/n cdra. 2 - Lt A3 Urb. La Talana	369	2011	Parque
Parque - Urb. La Alborada	Mz. F Lt. 4	1 012	2011	Parque
Parque - Urb. La Alborada	Mz. B Lt. 4	980	2011	Parque
Parque - Urb. La Alborada	Mz. G Lt. 4	1 079	2011	Parque
Parque - Urb. La Alborada	Mz. C Lt. 4	763	2011	Parque
Aporte - Habilitación Urbana "TUQUI URCO"	Ca. Carmen	500	2011	Área Verde
Parque Aviación - Urb. Residencial Higuiereta IV Etapa	Ca. Cuenca y Ca. Madrid (Espalda cdra. 49 Av. Aviación)	942	2011	Área Verde
Urb. Vista Alegre Lt. 4	Av. Andrés Wiese - Jr. Antúnez de Mayolo	1 458	2011	Área Verde
Pueblo Joven Santa Isabel de Villa	Parque N° 2	1 519	1998	Parque - Jardín
Pueblo Joven Las Brisas de Villa	Parque N° 1	2 473	1998	Parque - Jardín
Pueblo Joven Las Brisas de Villa	Parque N° 5	2 640	1998	Parque - Jardín
Pueblo Joven Mateo Pumacahua	Lote PA	5 207	1998	Parque - Jardín
Pueblo Joven Mateo Pumacahua	Parque A	7 157	1998	Parque - Jardín
Pueblo Joven Mateo Pumacahua	Parque B	3 737	1998	Parque - Jardín
Urbanización el Doral	Mz. B Urb. El Doral	722	2012	Área Verde
Villa Libertad de Monterrico	Parque N° 1	7 501	2014	Parque Jardín
Urbanización Bellatrix	Ca. Balsamina / Pasaje Los Aromos Mz. E Lt.4	568	1998	Parque Jardín
Pueblo Joven Señor de los Milagros	Parque N° 1	821	2014	Parque
Parque Locuto o Vera Collahuazo Urb. La Capullana	Lt. 6 Mz Equipamieinto III - Jr. Lancones / Carrizos	1 211	2016	Parque

Fuente: MSS - GAF - Subgerencia de Logística y Patrimonio

25.6 LOGÍSTICA Y PATRIMONIO: COMPRAS DIRECTAS, ORDEN DE COMPRA Y SERVICIO POR MONTO DEL REQUERIMIENTO SEGÚN RUBRO, 2017
(Nuevo sol)

Mes	Total	Monto del requerimiento por Rubro					
		00	07	08	09	13	18
Total	91 956 336.6	1 605 423.0	1 112 174.0	47 741 369.7	40 748 810.2	29 264.0	719 295.7
Enero	31 212.0	-	-	-	31 212.0	-	-
Febrero	6 884 010.8	58 961.2	32 380.0	2 846 587.8	3 864 401.8	-	81 680.0
Marzo	16 789 933.4	97 298.4	12 000.0	12 879 337.5	3 738 386.5	-	62 911.0
Abril	7 422 587.5	48 895.3	58 965.0	3 029 027.5	4 198 245.1	-	87 454.7
Mayo	9 973 774.5	132 662.7	-	4 027 311.1	5 780 000.7	-	33 800.0
Junio	8 779 740.9	95 208.7	753 350.0	5 693 123.1	2 154 706.2	-	83 353.0
Julio	8 496 923.1	49 123.2	77 500.0	2 058 309.3	6 248 420.6	-	63 570.0
Agosto	9 784 090.3	594 788.3	-	5 312 675.2	3 815 162.8	29 264.0	32 200.0
Septiembre	9 714 588.6	65 476.0	18 000.0	5 833 450.0	3 751 192.6	-	46 470.0
Octubre	2 879 222.1	23 283.0	-	1 229 231.8	1 540 877.3	-	85 830.0
Noviembre	7 801 346.3	272 794.6	159 979.0	3 331 216.5	4 007 789.2	-	29 567.0
Diciembre	3 398 907.0	166 931.6	-	1 501 100.0	1 618 415.5	-	112 460.0

Fuente: MSS - GAF - Subgerencia de Logística y Patrimonio

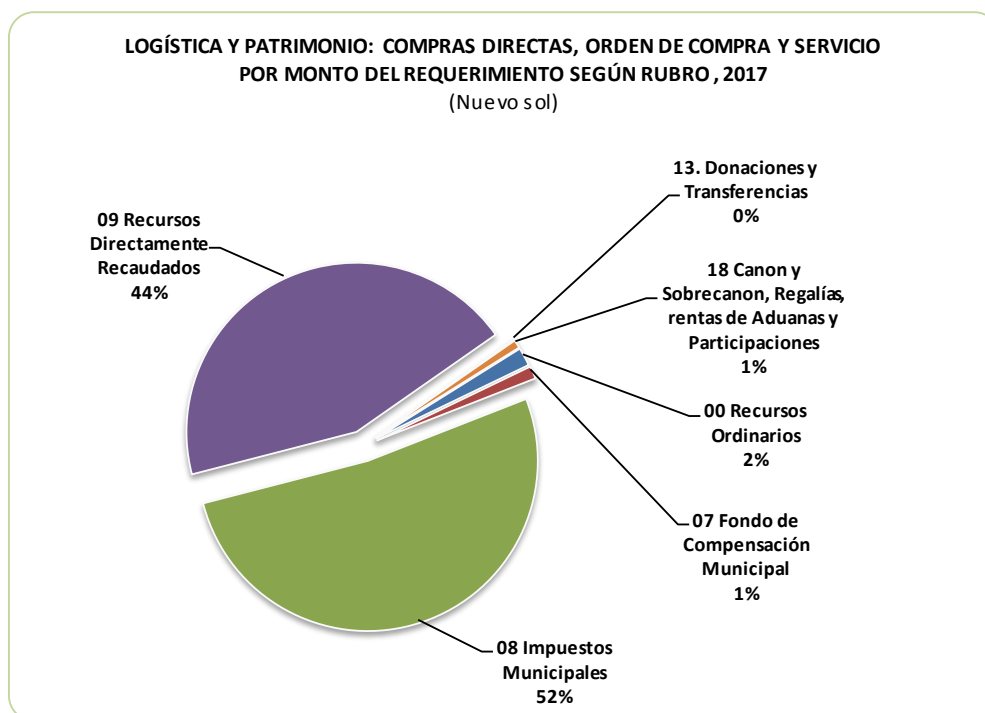
Fuente de Financiamiento:

1. Recursos Ordinarios
5. Recursos Determinados
5. Recursos Determinados
2. Recursos Directamente Recaudados
4. Donaciones y Transferencias
5. Recursos Determinados

Rubros:

- 00 Recursos Ordinarios
- 07 Fondo de Compensación Municipal
- 08 Impuestos Municipales
- 09 Recursos Directamente Recaudados
13. Donaciones y Transferencias
- 18 Canon y Sobrecanon, Regalías, rentas de Aduanas y Participaciones

GRÁFICO N° 25.3



**25.7 LOGÍSTICA Y PATRIMONIO: COMPRAS DIRECTAS, ORDEN DE COMPRA POR
MONTO DEL REQUERIMIENTO SEGUN RUBRO, 2017**
(Nuevo sol)

Mes	Total	Rubro					
		00	07	08	09	13	18
Total	17 938 967.7	1 495 223.0	972 294.0	9 388 027.1	5 954 918.1	29 264.0	99 241.5
Enero	31 212.0	-	-	-	31 212.0	-	-
Febrero	3 056 337.4	58 961.2	-	1 114 675.7	1 860 470.5	-	22 230.0
Marzo	5 870 075.8	97 298.4	-	5 112 629.5	633 419.9	-	26 728.0
Abril	1 108 892.8	48 895.3	58 965.0	356 329.7	626 819.3	-	17 883.5
Mayo	1 122 340.4	132 662.7	-	807 626.6	182 051.0	-	-
Junio	1 728 982.8	95 208.7	753 350.0	274 634.6	605 789.6	-	-
Julio	350 867.9	43 723.2	-	103 139.1	204 005.6	-	-
Agosto	1 460 929.4	569 388.3	-	513 541.4	348 735.7	29 264.0	-
Septiembre	2 049 329.4	32 376.0	-	933 665.8	1 083 287.6	-	-
Octubre	134 939.0	21 483.0	-	-	81 056.0	-	32 400.0
Noviembre	757 388.2	232 494.6	159 979.0	121 921.8	242 992.8	-	-
Diciembre	267 672.7	162 731.6	-	49 862.9	55 078.2	-	-

Fuente: MSS - GAF - Subgerencia de Logística y Patrimonio

25.8 LOGÍSTICA Y PATRIMONIO: COMPRAS DIRECTAS, CANTIDAD DE ORDEN DE COMPRA POR RUBRO, 2017

Mes	Total	Rubro					
		00	07	08	09	13	18
Total	629	85	3	260	272	1	8
Enero	1	-	-	-	1	-	-
Febrero	110	3	-	62	44	-	1
Marzo	104	7	-	48	48	-	1
Abril	86	5	1	18	57	-	5
Mayo	30	6	-	14	10	-	-
Junio	43	4	1	19	19	-	-
Julio	35	3	-	10	22	-	-
Agosto	74	20	-	39	14	1	-
Septiembre	65	1	-	35	29	-	-
Octubre	5	1	-	-	3	-	1
Noviembre	48	18	1	10	19	-	-
Diciembre	28	17	-	5	6	-	-

Fuente: MSS - GAF - Subgerencia de Logística y Patrimonio

Fuente de Financiamiento:

1. Recursos Ordinarios
5. Recursos Determinados
5. Recursos Determinados
2. Recursos Directamente Recaudados
5. Recursos Determinados

Rubros:

- 00 Recursos Ordinarios
- 07 Fondo de Compensación Municipal
- 08 Impuestos Municipales
- 09 Recursos Directamente Recaudados
- 18 Canon y Sobre canon, Regalías, rentas de Aduanas y Participaciones

25.9 LOGÍSTICA Y PATRIMONIO: COMPRAS DIRECTAS, ORDEN DE SERVICIO
MONTO DEL REQUERIMIENTO SEGÚN RUBRO, 2017
(Nuevo sol)

Mes	Total	Rubro				
		00	07	08	09	18
Total	74 017 368.92	110 200.00	139 880.00	38 353 342.59	34 793 892.13	620 054.20
Enero	-	-	-	-	-	-
Febrero	3 827 673.37	-	32 380.00	1 731 912.03	2 003 931.34	59 450.00
Marzo	10 919 857.56	-	12 000.00	7 766 707.98	3 104 966.58	36 183.00
Abril	6 313 694.73	-	-	2 672 697.77	3 571 425.76	69 571.20
Mayo	8 851 434.14	-	-	3 219 684.42	5 597 949.72	33 800.00
Junio	7 050 758.13	-	-	5 418 488.55	1 548 916.58	83 353.00
Julio	8 146 055.23	5 400.00	77 500.00	1 955 170.21	6 044 415.02	63 570.00
Agosto	8 323 160.89	25 400.00	-	4 799 133.80	3 466 427.09	32 200.00
Septiembre	7 665 259.28	33 100.00	18 000.00	4 899 784.23	2 667 905.05	46 470.00
Octubre	2 744 283.09	1 800.00	-	1 229 231.80	1 459 821.29	53 430.00
Noviembre	7 043 958.15	40 300.00	-	3 209 294.72	3 764 796.43	29 567.00
Diciembre	3 131 234.35	4 200.00	-	1 451 237.08	1 563 337.27	112 460.00

Fuente: MSS - GAF - Subgerencia de Logística y Patrimonio

25.10 LOGÍSTICA Y PATRIMONIO: COMPRAS DIRECTAS, CANTIDAD DE
ORDEN DE SERVICIO POR RUBRO, 2017

Mes	Total	Rubro				
		00	07	08	09	18
Total	4 659	34	7	2 009	2 488	121
Enero	-	-	-	-	-	-
Febrero	276	-	1	117	150	8
Marzo	328	-	1	207	112	8
Abril	235	-	-	84	142	9
Mayo	194	-	-	74	113	7
Junio	248	-	-	152	86	10
Julio	286	5	4	149	118	10
Agosto	936	9	-	521	396	10
Septiembre	886	7	1	487	379	12
Octubre	547	2	-	44	490	11
Noviembre	352	10	-	78	254	10
Diciembre	371	1	-	96	248	26

Fuente: MSS - GAF - Subgerencia de Logística y Patrimonio

Fuente de Financiamiento:

1. Recursos Ordinarios
5. Recursos Determinados
5. Recursos Determinados
2. Recursos Directamente Recaudados
5. Recursos Determinados

Rubros:

- 00 Recursos Ordinarios
- 07 Fondo de Compensación Municipal
- 08 Impuestos Municipales
- 09 Recursos Directamente Recaudados
- 18 Canon y Sobrecanon, Regalías, rentas de Aduanas y Participaciones

25.11 LOGÍSTICA Y PATRIMONIO: PLAN ANUAL DE CONTRATACIONES - INICIAL, 2017

Ítem	Descripción	Objeto	Tipo de Proceso	Valor estimado
			Total	18 597 228.93
1	Suministro de concreto pre mezclado 175 y 210 kg/cm2	Bien	Licitación Pública	1 657 569.60
2	Adquisición de equipos, herramientas y varios de acuerdo a estudio definitivo: Mejoramiento del Servicio de poda, corte de césped y jardinería de las áreas verdes del Distrito de Santiago de Surco Ítem III Implemento de seguridad	Bien	Adjudicación Simplificada	87 439.67
3	Suministro de azúcar rubia domestica para los Comités de Vaso de Leche	Bien	Subasta Inversa Electrónica	70 686.00
4	Adquisición de mangueras de bomberos, perímetro y succión para camiones cisternas del servicio de riego	Bien	Adjudicación simplificada	108 045.41
5	Servicio de impresión de periódico municipal Noti Surco e impresión de Anexo Lomita Amarilla	Bien	Adjudicación simplificada	177 120.00
6	Mejoramiento y recuperación de los servicios de accesibilidad de las calles internas de la Urb. Neptuno, Sector 8 Distrito de Santiago de Surco - Lima - Lima	Obra	Licitación Pública	2 212 687.15
7	Suministro de aceite vegetal comestible	Bien	Subasta Inversa Electrónica	39 991.92
8	Suministro de arroz pilado superior	Bien	Subasta Inversa Electrónica	290 591.52
9	Servicio de Seguro SOAT para las Unidades de la Corporación	Servicio	Subasta Inversa Electrónica	338 685.00
10	Conserva de anchoveta en salsa de tomate y grated de caballa en agua y sal	Bien	Adjudicación Simplificada	140 640.00
11	Suministro de insumos agrícolas para la producción de plantas y arboles en el Vivero Municipal	Bien	Licitación Pública	599 830.00
12	Suministro de bolsas negras para residuos sólidos de 140 litros y bolsas verdes de 110 litros	Bien	Adjudicación Simplificada	257 190.00
13	Servicio de Póliza Vida Ley	Servicio	Adjudicación Simplificada	317 718.94
14	Suministro de Insumos Alimenticios para el Programa del Vaso de Leche	Bien	Licitación Pública	772 934.40
15	Servicio de Seguros No Personales	Servicio	Concurso Público	6 616 708.32
16	Servicio de impresión de Revista Institucional de la Municipalidad de Santiago de Surco	Servicio	Concurso Público	960 750.00
17	Adquisición de vestuario para la Subgerencia de Seguridad Ciudadana	Bien	Licitación Pública	1 836 672.00
18	Suministro de Uniformes de personal operativo de la Subgerencia de Limpieza, Parques y Jardines	Bien	Licitación Pública	1 116 169.00
19	Servicio de Mensajería de Cuponerías de Liquidación de tributos	Servicio	Concurso Público	541 800.00
20	Servicio de Impresión de Tarjetas VSP	Servicio	Adjudicación Simplificada	70 000.00
21	Servicio de Impresión de Carpeta de Liquidación de Tributos Municipales - Cuponerías 2017	Servicio	Adjudicación Simplificada	384 000.00

Fuente: MSS - GAF - Subgerencia de Logística y Patrimonio

El Plan Anual de Contrataciones de la Municipalidad de Santiago de Surco para el ejercicio fiscal 2017, se aprobo mediante Resolución N° 001-2017-GM-MSS

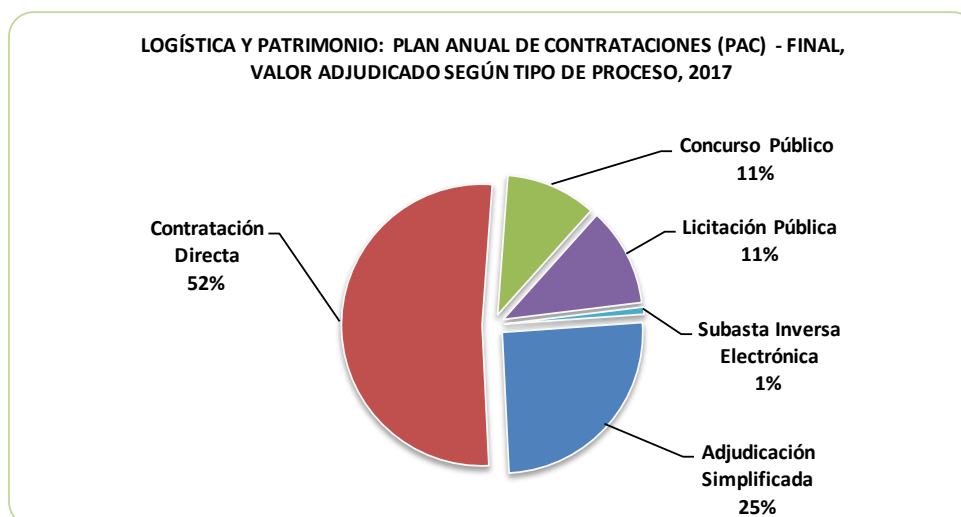
25.12 LOGÍSTICA Y PATRIMONIO: PLAN ANUAL DE CONTRATACIONES (PAC) - INICIAL Y FINAL, SEGÚN TIPO DE PROCESO, 2017

Tipo de Procesos	PAC Inicial		PAC Final		
	Proceso	Valor Referencial (S/)	Proceso	Valor Adjudicado (S/)	Pendiente 1/
Total	21	18 597 228.93	35	29 087 214.34	11
Adjudicación Simplificada	9	3 199 723.62	22	7 368 961.77	6
Contratación Directa	-	-	4	15 108 593.80	-
Concurso Público	3	8 119 258.32	3	3 047 975.37	3
Licitación Pública	5	6 538 292.55	3	3 319 113.60	1
Subasta Inversa Electrónica	4	739 954.44	3	242 569.80	1

Fuente: MSS - GAF - Subgerencia de Logística y Patrimonio

1/ Procesos pendiente de adjudicación al 31/12/2017

GRAFICO N° 25.4


25.13 LOGÍSTICA Y PATRIMONIO: PLAN ANUAL DE CONTRATACIONES (PAC) - INICIAL Y FINAL, SEGÚN OBJETO DE CONTRATACION, 2017

Objeto de Contratación	PAC Inicial		PAC Final		
	Proceso	Valor Referencial (S/)	Proceso	Valor Adjudicado (S/)	Pendiente 1/
Total	21	18 597 528.93	35	29 087 214.34	11
Bien	12	6 977 759.52	18	18 944 393.45	5
Servicio	8	9 406 782.26	10	4 361 364.54	6
Obra	1	2 212 987.15	3	5 367 882.27	-
Consultoría de obra	-	-	4	413 574.08	-

Fuente: MSS - GAF - Subgerencia de Logística y Patrimonio

1/ Procesos pendiente de adjudicación al 31/12/2017

**25.14 LOGÍSTICA Y PATRIMONIO: PLAN ANUAL DE CONTRATACIONES POR TIPO DE PROCESO ADJUDICADO,
OBJETO DE CONTRATACIÓN, VALOR ADJUDICADO Y SITUACIÓN, 2017**

Tipo de Proceso - Descripción	Objeto de Contratación	Valor Adjudicado	Situación 1/
Adjudicación Simplificada		7 368 961.77	
Mejoramiento de la accesibilidad de las calles internas del AA.HH. Rodrigo Franco, sector 02, distrito de Santiago de Surco - Lima	Obra	1 273 156.68	Contratado
Suministro de concreto pre mezclado 175 y 210 kg/cm2	Bien	1 643 409.60	Contratado
Adquisición de equipos, herramientas y varios de acuerdo a estudio definitivo: mejoramiento del servicio de poda, corte de césped y jardinería de las áreas verdes del distrito de Santiago de Surco - ítem III Implementos de seguridad	Bien	58 965.00	Contratado
Mejoramiento y ampliación de los servicios deportivos en el Complejo Sagitario del sector 02 - distrito de Santiago de Surco - Lima	Obra	2 103 307.15	Contratado
Servicio de Consultoría de supervisión de obra: Mejoramiento y Recuperación de los servicios de accesibilidad de las calles internas del AA.HH Rodrigo Franco sector 2, distrito de Santiago de Surco - Lima. SNIP 2319107	Consultoría de Obra	94 499.00	Contratado
Suministro de escobas tipo baja policía	Bien	138 960.00	Contratado
Servicio de Consultoría para la elaboración del expediente técnico: Creación de la Planta de Tratamiento de agua para el riego de las áreas verdes del sector 1 y Sistema de Riego Tecnificado del Parque Voces por El Clima, distrito de Santiago de Surco - Lima. SNIP 359180	Consultoría de Obra	82 000.00	Contratado
Suministro de alimento para canes	Bien	96 120.00	Contratado
Servicio de Consultoría de supervisión de obra: Mejoramiento de la accesibilidad vehicular y peatonal de las calles internas de la Urbanización Neptuno, sector 8, distrito de Santiago de Surco - Lima. SNIP 2317679	Consultoría de Obra	93 299.00	Contratado
Adquisición de bolsas para plántulas y arboles para el Vivero Municipal	Bien	84 738.00	Contratado
Supervisión de la obra "Mejoramiento y Ampliación de los servicios deportivos en el Complejo Deportivo Sagitario sector 02 - distrito de Santiago de Surco - Lima.	Consultoría de Obra	143 776.08	Contratado
Suministro de bolsas negras para residuos solidos de 140 litros y bolsas verdes de 110 litros	Bien	184 500.86	Contratado
Suministro de bolsas verdes de 180 lt para el servicio de corte de gras	Bien	60 500.00	Contratado
Suministro de lubricantes para la flota vehicular de la corporación	Bien	182 971.20	Contratado
Adquisición de equipo de pintar (pintarayas) para el mantenimiento de la señalización vial del distrito de Santiago de Surco	Bien	48 850.00	Contratado
Servicio de impresión de Tarjetas VSP	Servicio	70 870.20	Contratado
Adquisición de maquina rodillo compactador (vibratorio) para el mantenimiento de la infraestructura vial del distrito de Santiago de Surco	Bien	159 979.00	Contratado

Continúa

25.14 LOGÍSTICA Y PATRIMONIO: PLAN ANUAL DE CONTRATACIONES POR TIPO DE PROCESO ADJUDICADO, OBJETO DE CONTRATACIÓN, VALOR ADJUDICADO Y SITUACIÓN, 2017

Tipo de Proceso - Descripción	Objeto de Contratación	Valor Adjudicado	Situación 1/
Arrendamiento de bien inmueble para el funcionamiento del Centro de Atención Surcano CAS Villa Alegre	Servicio	57 600.00	Contratado
Servicio de impresión de Carpeta de Liquidación de Tributos Municipales - Cuponeras 2018	Servicio	228 160.00	Contratado
Servicio de mantenimiento preventivo de 65 motocicletas pertenecientes a la flota menor de la Subgerencia de Operaciones de Seguridad Ciudadana de la Corporación Municipal	Servicio	-	En Proceso
Contratación del servicio de señalización vial en la avenida Jorge Chávez y otros accesos a la Base Aérea Las Palmas en el marco de la visita de su Santidad el Papa Francisco	Servicio	135 000.00	Contratado
Contratación del servicio de alquiler de grúa para remolque vehicular y guardianía en depósito en el distrito de Santiago de Surco	Servicio	368 800.00	Apelado
Adquisición de llantas para la flota vehicular pesada y liviana de la Corporación Municipal	Bien	-	En Proceso
Servicio de elaboración de elementos informativos, en el marco de la visita de su Santidad el Papa Francisco al distrito de Santiago de Surco	Servicio	-	En Proceso
Servicio de arrendamiento de bien inmueble para el funcionamiento de la Procuraduría Pública y la DEMUNA en la Municipalidad de Santiago de Surco	Servicio	-	En Proceso
Suministro de agregados de construcción para las labores de la Subgerencia de Obras y Mantenimiento del Ornato	Bien	-	En Proceso
Adquisición de un (01) grupo electrógeno encapsulado de 20kw con tablero de transferencia automática y componentes, instalación incluida, para la Gerencia de Tecnologías de la Información de la Corporación Municipal	Bien	59 500.00	Contratado
Concurso Público		3 047 975.37	
Servicio de Póliza Vida Ley	Servicio	293 354.01	Contratado
Servicio de recojo y eliminación de desmonte en el ámbito de la competencia municipal	Servicio	2 044 000.00	Contratado
Servicio de Seguro Complementario de Trabajo de Riesgo SCTR	Servicio	710 621.36	Contratado
Servicio de Seguros No Personales	Servicio	-	En Proceso
Servicio de Mensajería de Cuponeras de Liquidación de Tributos	Servicio	-	En Proceso
Servicio de telefonía móvil para la Municipalidad distrital de Santiago de Surco	Servicio	-	En Proceso

Continúa

**25.14 LOGÍSTICA Y PATRIMONIO: PLAN ANUAL DE CONTRATACIONES POR TIPO DE PROCESO ADJUDICADO,
OBJETO DE CONTRATACIÓN, VALOR ADJUDICADO Y SITUACIÓN, 2017**

Tipo de Proceso - Descripción	Objeto de Contratación	Valor Adjudicado	Situación 1/
Contratación Directa		15 108 593.80	
Adquisición de combustible	Bien	13 819 101.57	Contratado
Adquisición de mezcla asfáltica en caliente y colocación de carpeta asfáltica para el mantenimiento vial en el sector 1 y 2 en vías de acceso a la Base Aérea Las Palmas del distrito de Santiago de Surco, en el marco de la visita de su Santidad el Papa Francisco	Bien	628 978.26	Contratado
Servicio de mantenimiento peatonal de diversas calles en el sector 1 y 2 en vías de acceso a la Base Aérea Las Palmas del distrito de Santiago de Surco, en el marco de la visita de su Santidad el Papa Francisco	Servicio	391 273.97	Contratado
Adquisición e instalación de luminarias led de 30w y soportes de luminarias con luminarias led de 60w para iluminación ornamental de la avenida Jorge Chávez, como acceso principal a la Base Aérea Las Palmas en el marco de la visita de su Santidad el Papa Francisco	Bien	269 240.00	Contratado
Licitación Pública		3 319 113.60	
Mejoramiento y recuperación de los servicios de accesibilidad de las calles internas de la Urb. Neptuno, sector 8 distrito de Santiago de Surco - Lima.	Obra	1 991 418.44	Contratado
Suministro de insumos para el Programa del Vaso de Leche	Bien	772 542.16	Contratado
Suministro de insumos agrícolas para la producción de las plantas y arboles en el Vivero Municipal	Bien	555 153.00	Contratado
Suministro de materiales para realizar trabajos de mantenimiento y pintado	Bien	-	En Proceso
Subasta Inversa Electrónica		242 569.80	
Suministro de azúcar rubia domestica para los Comités de Vaso de Leche	Bien	35 884.80	Contratado
Suministro de arroz pilado superior	Bien	145 000.00	Contratado
Servicio de Seguro SOAT para las unidades de la corporación	Servicio	61 685.00	Contratado
Suministro de cemento Portland Tipo I	Bien	-	En Proceso

Fuente: MSS - GAF - Subgerencia de Logística y Patrimonio

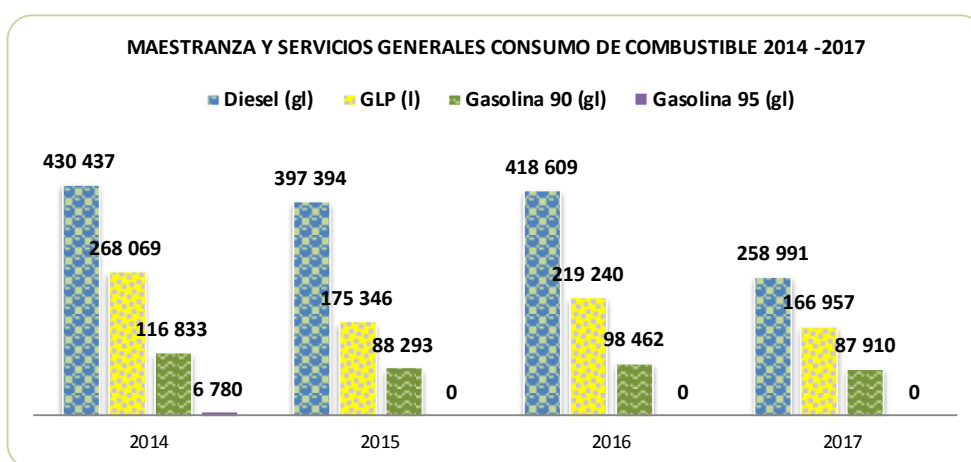
26.1 MAESTRANZA Y SERVICIOS GENERALES: REGISTRO Y CONTROL DE
CONSUMO DE COMBUSTIBLE, 2014 - 2017

Año	Tipo de combustible			
	Diesel (gl)	GLP (litro)	Gasolina (gl)	
			90	95
2014	430 437	268 069	116 833	6 780
2015	397 394	175 346	88 293	-
2016	418 609	219 240	98 462	-
2017	258 991	166 957	87 910	-

Fuente: MSS - Subgerencia de Maestranza y Servicios Generales

NOTA: Diesel y gasolinas expresado en galones y GLP en litros

GRÁFICO N° 26.1



26.2 MAESTRANZA Y SERVICIOS GENERALES: IMPORTE EN EL CONSUMO DE COMBUSTIBLE
POR TIPO DE COMBUSTIBLE, 2014 - 2017
(Nuevo Sol)

Año	Total	Tipo de combustible			
		Diesel	GLP	Gasolina	
				90	95
2014	8 676 632	6 318 295	439 724	1 805 915	112 697
2015	6 142 254	4 720 909	358 719	1 062 625	0
2016	5 765 982	4 400 955	371 888	993 140	0
2017	3 961 124	2 782 803	270 859	907 462	0

Fuente: MSS - Subgerencia de Maestranza y Servicios Generales

26.3 MAESTRANZA Y SERVICIOS GENERALES: REGISTRO Y CONTROL DE
CONSUMO POR TIPO DE COMBUSTIBLE, 2017

Mes	Tipo de combustible		
	Diesel (gl)	GLP (l)	Gasolina 90 (gl)
Total	258 991.38	166 956.78	87 909.88
Enero	31 929.15	16 066.88	8 476.10
Febrero	29 505.53	14 964.13	7 827.49
Marzo	26 756.75	18 314.50	8 481.35
Abril	22 550.36	15 675.91	7 875.63
Mayo	21 312.45	16 026.75	7 349.14
Junio	20 630.90	14 797.81	6 773.33
Julio	18 329.20	11 811.65	5 647.19
Agosto	19 538.64	12 353.12	6 888.14
Septiembre	17 459.37	11 222.67	7 106.30
Octubre	17 513.04	12 440.04	6 763.61
Noviembre	16 533.66	11 672.61	7 190.36
Diciembre	16 932.34	11 610.74	7 531.25

Fuente: MSS - GAF - Subgerencia de Maestranza y Servicios Generales

GRÁFICO N° 26.2

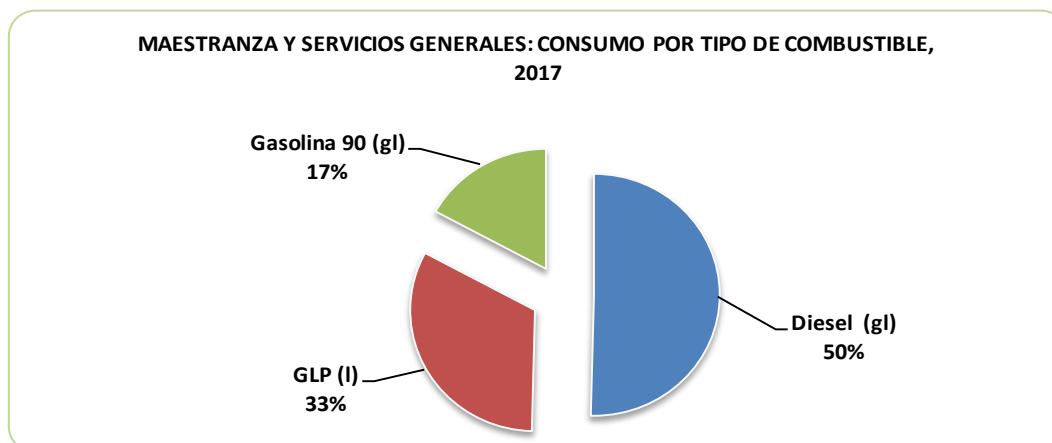
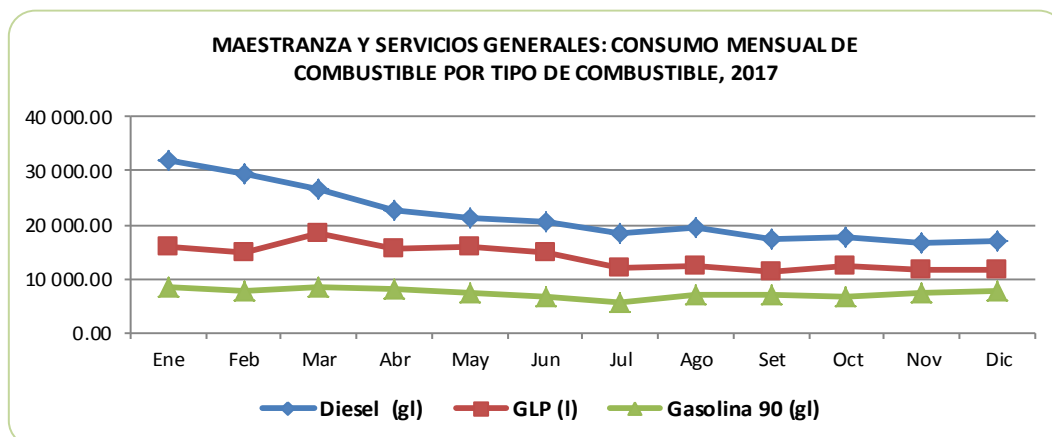



GRÁFICO N° 26.3



26.4 MAESTRANZA Y SERVICIOS GENERALES: GASTO POR CONSUMO DE COMBUSTIBLE 
POR TIPO DE COMBUSTIBLE, 2017
(Nuevo sol)

Mes	Total	Tipo de combustible		
		Diesel (gl)	GLP (l)	Gasolina 90 (gl)
Total	3 961 123.94	2 782 803.06	270 858.80	907 462.09
Enero	455 615.90	344 515.53	25 426.86	85 673.52
Febrero	422 153.89	318 656.70	26 257.50	77 239.69
Marzo	402 472.36	288 219.78	31 942.86	82 309.72
Abril	346 311.17	242 863.90	27 241.20	76 206.07
Mayo	327 909.98	229 304.68	25 584.91	73 020.40
Junio	306 088.95	217 072.83	23 623.05	65 393.07
Julio	264 582.65	192 145.23	18 855.97	53 581.45
Agosto	289 817.59	202 297.69	19 031.77	68 488.14
Septiembre	280 515.90	186 835.14	16 899.02	76 781.74
Octubre	283 981.30	187 447.94	19 157.66	77 375.70
Noviembre	286 665.06	184 515.47	18 376.91	83 772.68
Diciembre	295 009.18	188 928.18	18 461.08	87 619.92

Fuente: MSS - GAF - Subgerencia de Maestranza y Servicios Generales

GRÁFICO N° 26.4

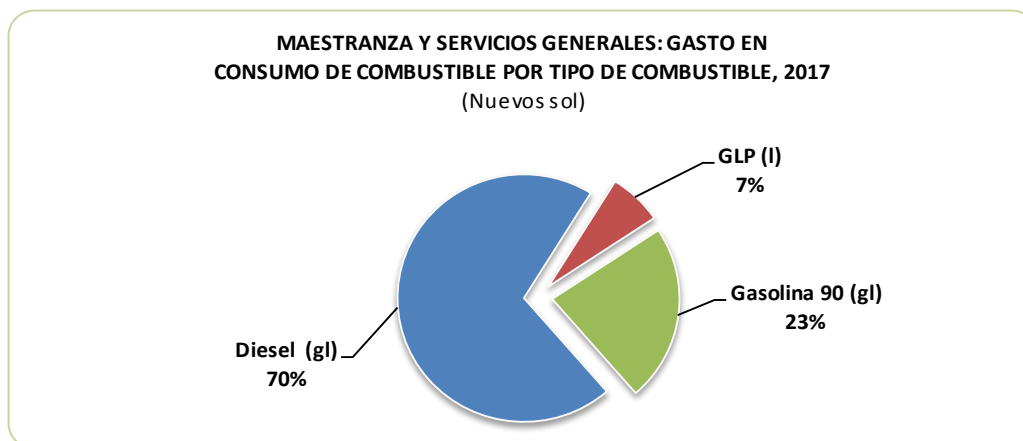
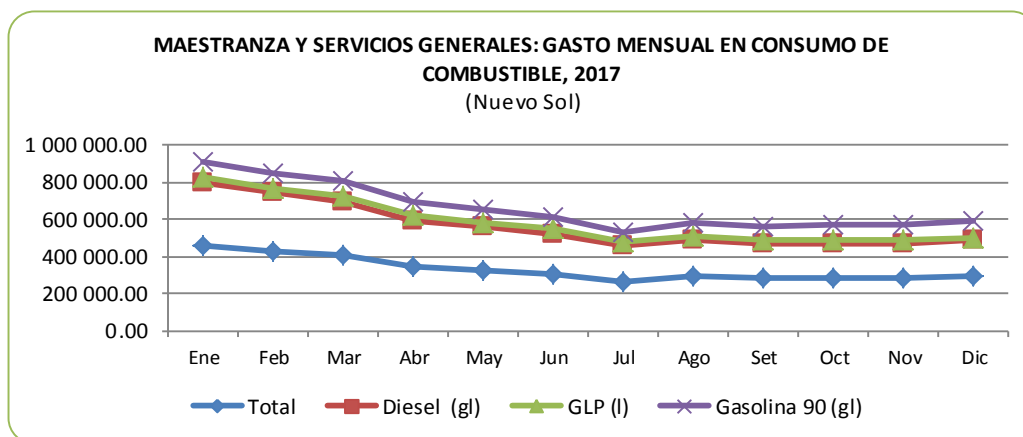


GRÁFICO N° 26.5



26.5 MAESTRANZA Y SERVICIOS GENERALES: CONSUMO DE COMBUSTIBLE, POR TIPO DE COMBUSTIBLE,
SEGÚN CENTRO DE GESTIÓN, 2017

Centro de Gestión	Tipo de combustible		
	Diesel	GLP	Gasolina 90 (gl)
Total	258 991.38	166 956.78	87 909.88
Limpieza Pública	47 489.40	0.00	1 607.88
Parques y Jardines	88 142.25	0.00	28 005.76
Seguridad Ciudadana	97 985.54	75 254.97	41 230.62
Otras Areas Administrativas	25 374.19	91 701.81	17 065.63

Fuente: MSS - GAF - Subgerencia de Maestranza y Servicios Generales

Nota: El Diesel y Gasolinas esta expresado en Galones y el GLP en Litros

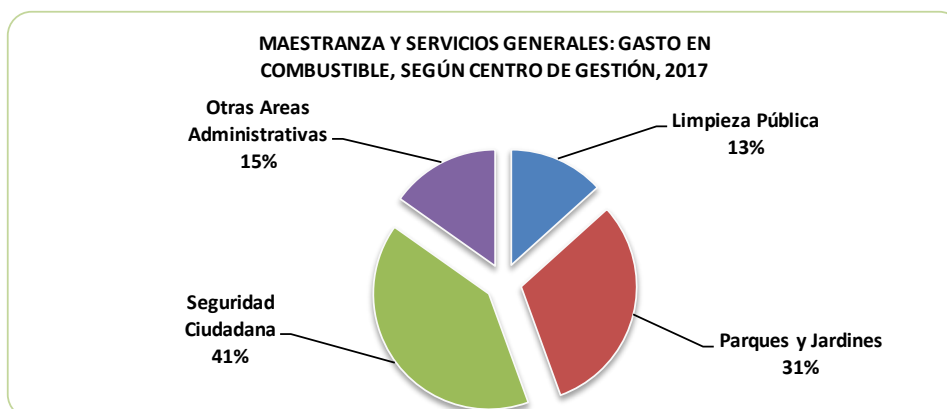
26.6 MAESTRANZA Y SERVICIOS GENERALES: GASTO EN EL CONSUMO DE COMBUSTIBLE,
POR TIPO DE COMBUSTIBLE, SEGÚN CENTRO DE GESTIÓN, 2017
(Nuevo sol)

Centro de Gestión	Total	Tipo de combustible		
		Diesel	GLP	Gasolina 90 (gl)
Total	3 961 124	2 782 803	270 859	907 462
Limpieza Pública	527 360	510 730	-	16 630
Parques y Jardines	1 233 712	946 021	-	287 691
Seguridad Ciudadana	1 598 004	1 052 283	122 232	423 489
Otras Areas Administrativas	602 047	273 769	148 627	179 651

Fuente: MSS - GAF - Subgerencia de Maestranza y Servicios Generales

Nota: El Diesel y Gasolinas esta expresado en Galones y el GLP en Litros

GRÁFICO N° 26.6



26.7 MAESTRANZA Y SERVICIOS GENERALES: MANTENIMIENTO PREVENTIVO
VEHICULAR, SEGÚN TIPO DE UNIDAD VEHICULAR, 2017

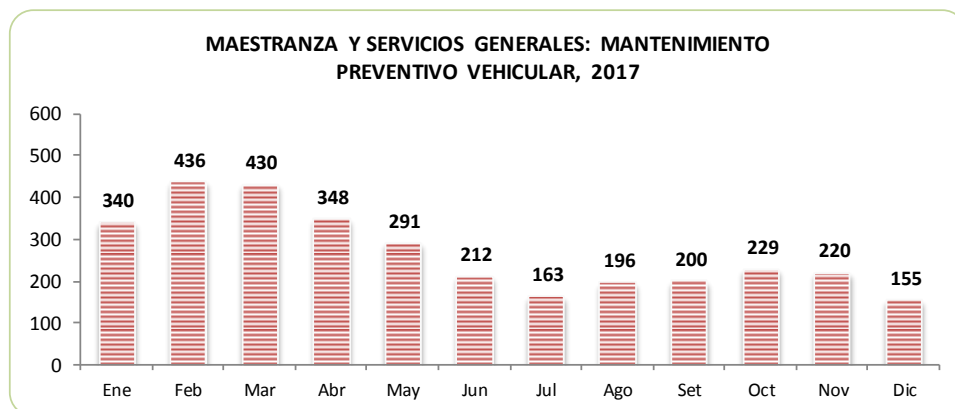
Tipo de unidad vehicular	Total	Mantenimiento preventivo vehicular											
		Ene	Feb	Mar	Abr	May	Jun	Jul	Ago	Set	Oct	Nov	Dic
Total	1 206	340	436	430	348	291	212	163	196	200	229	220	155
Vehículo menor	1 123	130	161	136	123	127	66	68	57	59	64	74	58
Vehículo liviano	1 233	76	173	169	146	94	74	43	78	87	113	108	72
Vehículo pesado	864	134	102	125	79	70	72	52	61	54	52	38	25

Fuente: MSS - GAF - Subgerencia de Maestranza y Servicios Generales

GRÁFICO N° 26.7



GRÁFICO N° 26.8



26.8 MAESTRANZA Y SERVICIOS GENERALES: MANTENIMIENTO PREVENTIVO VEHICULAR²
POR TIPO DE UNIDAD VEHICULAR, SEGÚN UNIDAD ORGÁNICA, 2017

Unidad Orgánica	Total	Tipo de unidad vehicular		
		Menor	Liviano	Pesado
Total	3 219	1 122	1 233	864
Subgerencia de Operaciones de Seguridad Ciudadana	1 146	479	667	-
Subgerencia de Limpieza Parques y Jardines	1011	287	69	655
Subgerencia de Fiscalización y Coactiva Administrativa	334	174	128	32
Subgerencia de Obras y Mantenimiento del Ornato	157	5	26	126
Subgerencia de Transito	104	63	34	7
Subgerencia de Maestranza y Servicios Generales	103	17	63	23
Subgerencia de Defensa Civil	51	6	45	-
Emussa	50	27	8	15
Subgerencia de Gestión Documental	34	31	3	-
Gerencia de Administración Tributaria	29	-	27	2
Gerencia de Desarrollo Urbano	28	28	-	-
Gerencia de Participación Vecinal	23	-	23	-
Alcaldía	22	-	22	-
Subgerencia de Bienestar Social	20	-	20	-
Secretaría General	18	-	18	-
Subgerencia de Educación, Cultura, Turismo y Deportes	16	-	12	4
Subgerencia de Comercialización y Anuncios e Inspecciones Técnicas de Seguridad en Edificaciones	14	-	14	-
Gerencia de Desarrollo Social	13	3	10	-
Subgerencia de Planeamiento Urbano y Catastro	12	-	12	-
Gerencia de Administración y Finanzas	9	-	9	-
Gerencia de Comunicaciones e Imagen Institucional	5	-	5	-
Gerencia de Desarrollo Económico	5	-	5	-
Subgerencia de Licencias y Habilitación	5	-	5	-
Subgerencia Registro y Control Tributario	3	-	3	-
Gerencia de Tecnologías de la Información	2	-	2	-
Subgerencia de Recaudación Ordinaria y Coactiva Tributaria	2	2	-	-
Gerencia de Servicios a la Ciudad	1	-	1	-
Gerencia Municipal	1	-	1	-
Subgerencia de Logística y Patrimonio	1	-	1	-

Fuente: MSS - GAF - Subgerencia de Maestranza y Servicios Generales

26.9 MAESTRANZA Y SERVICIOS GENERALES: IMPORTE DEL SERVICIO
DE COMUNICACIÓN POR TIPO DE SERVICIO, 2017
(Nuevo sol)

Mes	Total	Tipo de servicio			
		Telefonía		Internet	Televisión por cable
		Móvil	Fija		
Total	777 581	599 662	109 753	50 980	17 187
Enero	68 378	49 972	9 976	7 187	1 243
Febrero	68 872	49 972	10 231	7 187	1 481
Marzo	67 411	49 972	8 843	7 187	1 409
Abril	63 304	49 972	9 207	2 720	1 405
Mayo	63 049	49 972	8 950	2 720	1 407
Junio	64 270	49 972	9 469	3 425	1 405
Julio	63 855	49 972	8 957	3 425	1 501
Agosto	63 702	49 972	8 834	3 425	1 471
Septiembre	63 242	49 972	8 389	3 425	1 455
Octubre	64 274	49 972	9 411	3 425	1 465
Noviembre	63 437	49 972	8 573	3 425	1 467
Diciembre	63 788	49 972	8 912	3 425	1 479

Fuente: MSS - GAF - Subgerencia de Maestranza y Servicios Generales

Nota: Importe de televisión por gas natural: 9 711 Nuevo sol

GRÁFICO N° 26.9

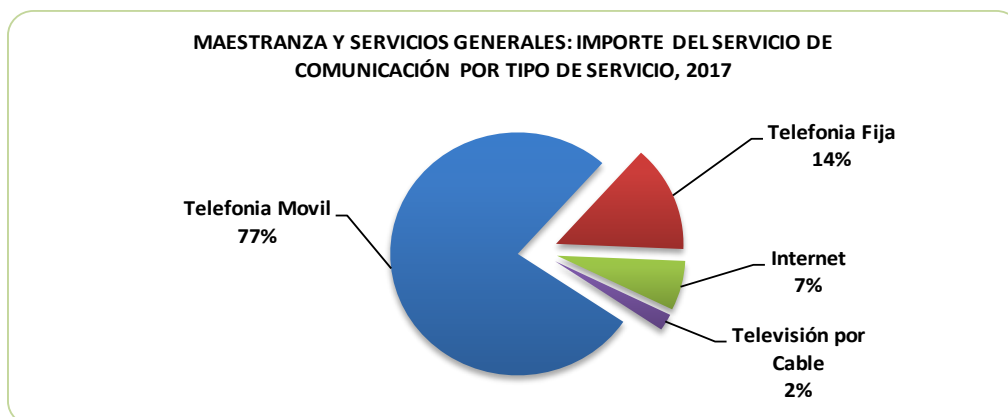
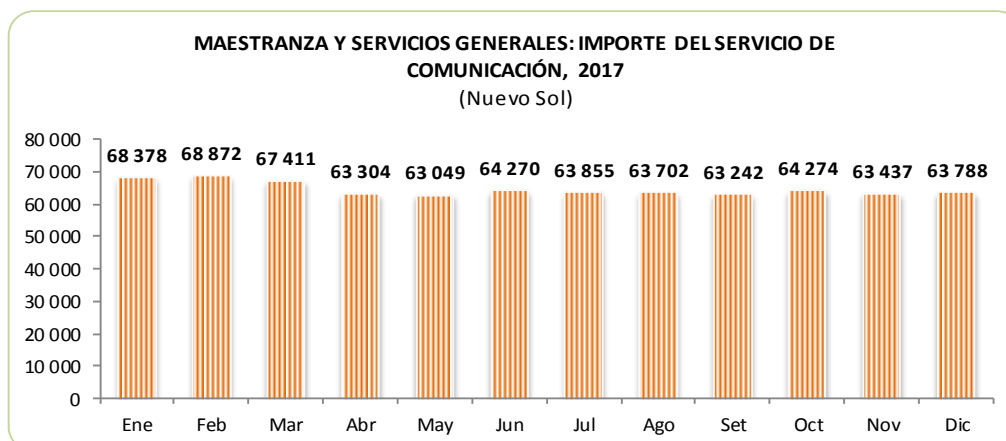


GRÁFICO N° 26.10



26.10 MAESTRANZA Y SERVICIOS GENERALES: IMPORTE DEL SERVICIO
ENERGÍA ELÉCTRICA Y AGUA POTABLE, 2017

Mes	Costo Total (Nuevo Sol)	Energía eléctrica			Agua potable		
		Nº suministro	KW	Importe (Nuevo Sol)	Nº suministro	m3	Importe (Nuevo Sol)
Total	9 154 447		4 382 362	2 755 988		1 077 843	6 596 112
Enero	933 909	341	427 797	263 924	325	114 313	669 985
Febrero	933 740	340	454 437	270 148	323	111 980	663 591
Marzo	1 061 083	344	432 207	268 394	323	126 175	792 689
Abril	891 207	345	409 328	253 207	323	106 680	638 001
Mayo	877 845	346	388 084	245 402	323	104 492	632 443
Junio	737 784	341	354 731	225 675	323	84 821	512 109
Julio	654 696	348	328 098	215 840	323	72 318	438 856
Agosto	686 123	348	333 828	217 556	323	74 037	468 567
Setiembre	584 503	346	314 142	216 227	318	57 748	368 276
Octubre	571 326	346	308 303	191 698	318	63 179	379 628
Noviembre	705 567	346	315 156	190 265	318	81 164	515 303
Diciembre	516 663	346	316 250	197 653	318	80 936	516 663

Fuente: MSS - GAF - Subgerencia de Maestranza y Servicios Generales

GRÁFICO N° 26.11

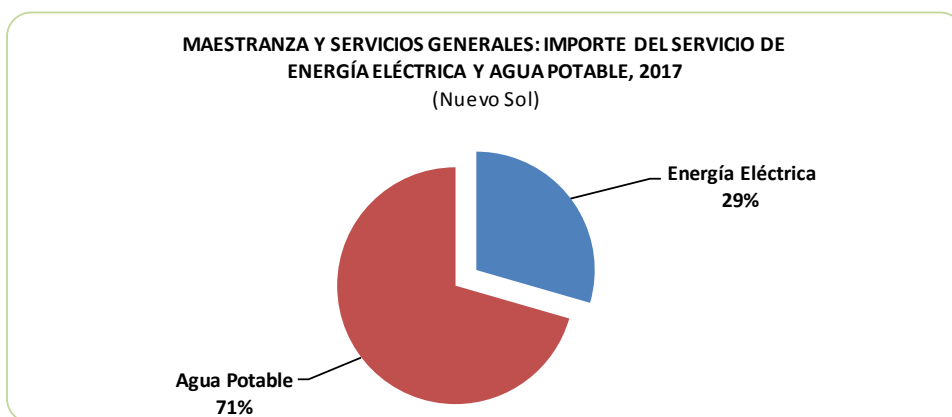
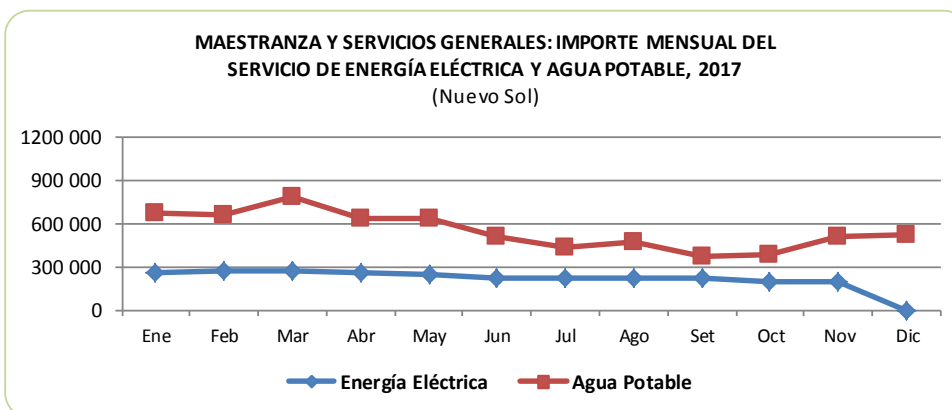


GRÁFICO N° 26.12



26.11 MAESTRANZA Y SERVICIOS GENERALES: IMPORTE DEL CONSUMO
DE LA ENERGÍA ELÉCTRICA, POR CENTRO DE GESTIÓN, 2017
(Nuevo Sol)

Mes	Total	Centro de Gestión			
		Parques y Jardines	Limpieza Pública	Seguridad Ciudadana	Administrativo
Total	2 755 988	490 266	402 844	411 052	1 451 827
Enero	263 924	46 652	37 479	39 440	140 354
Febrero	270 148	46 814	32 855	37 573	152 907
Marzo	268 394	44 191	33 247	38 610	152 346
Abril	253 207	41 876	31 726	36 295	143 310
Mayo	245 402	41 263	34 555	38 108	131 476
Junio	225 675	33 268	31 628	33 862	126 918
Julio	215 840	39 834	31 279	33 955	110 772
Agosto	217 556	40 822	31 633	34 283	110 818
Setiembre	216 227	41 283	31 653	34 699	108 592
Octubre	191 698	40 404	30 898	32 779	87 617
Noviembre	190 265	41 682	30 695	33 105	84 783
Diciembre	197 653	32 178	45 197	18 345	101 934

Fuente: MSS - GAF - Subgerencia de Maestranza y Servicios Generales

GRÁFICO N° 26.13

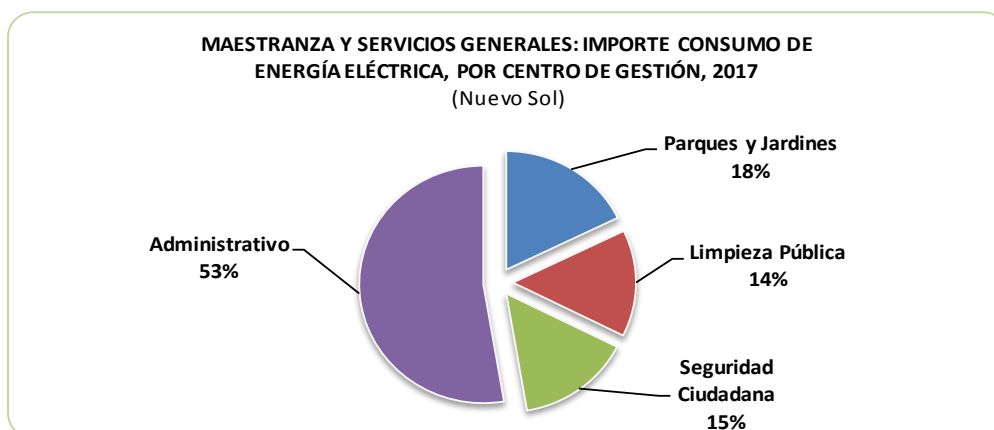
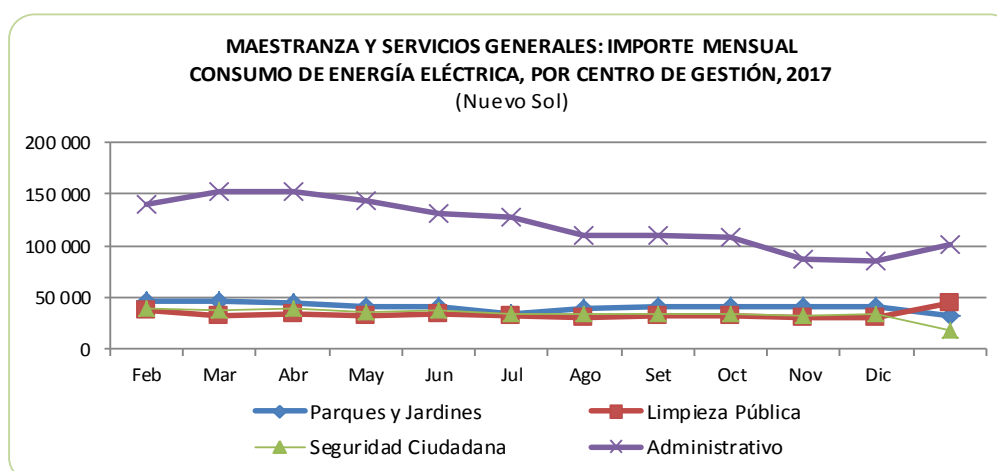


GRÁFICO N° 26.14



26.12 MAESTRANZA Y SERVICIOS GENERALES: IMPORTE CONSUMO DE AGUA POTABLE
POR CENTRO DE GESTIÓN, 2017

Mes	Total	Centro de Gestión			
		Parques y Jardines	Limpieza Pública	Seguridad Ciudadana	Administrativo
Total	6 596 112	5 847 360	120 888	104 265	523 599
Enero	669 985	606106	7 243	10 018	46 619
Febrero	663 591	599 929	7 880	9 228	46 554
Marzo	792 689	718 041	7 704	9 252	57 693
Abril	638 001	577 226	3 017	7 487	50 270
Mayo	632 443	570 864	7 058	8 086	46 434
Junio	512 109	447 013	7 043	6 779	51 274
Julio	438 856	381 903	7 055	5 522	44 377
Agosto	468 567	408 204	7 363	6 280	46 721
Setiembre	368 276	323 694	7 380	5 223	31 979
Octubre	379 628	336 955	3 739	5 163	33 772
Noviembre	515 303	424 057	40 069	23 116	28 060
Diciembre	516 663	453 369	15 337	8 111	39 847

Fuente: MSS - GAF - Subgerencia de Maestranza y Servicios Generales

GRÁFICO N° 26.15

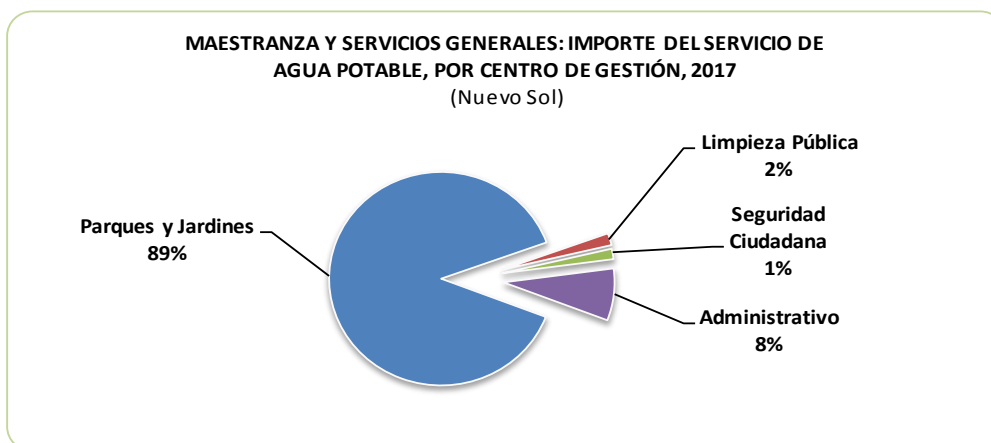
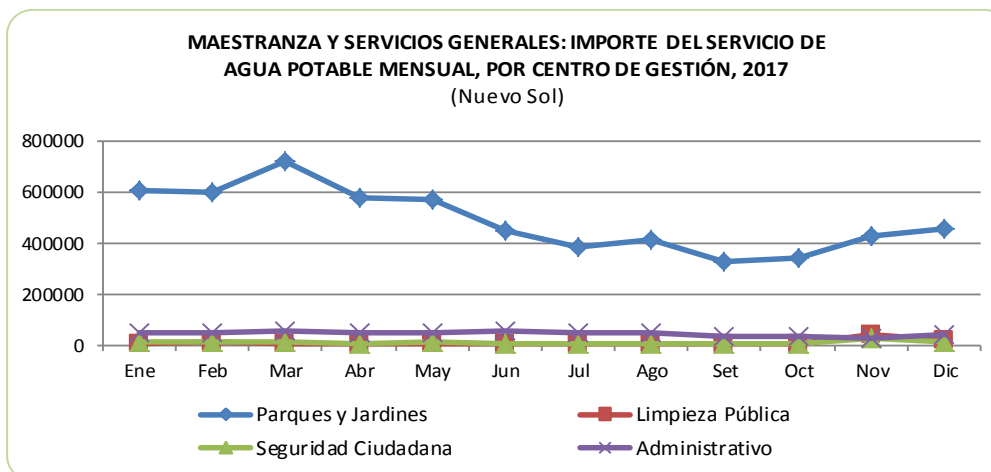


GRÁFICO N° 26.16



**26.13 MAESTRANZA Y SERVICIOS GENERALES: VEHÍCULO OPERATIVO E INOPERATIVO,
SEGÚN UNIDAD ORGÁNICA DE ORIGEN, 2017**

Unidad Orgánica de origen	Total	Operativo			Inoperativo
		Bueno	Regular	Tramite de Saneamiento	
Total	503	382	49	8	63
Despacho de Alcaldía	1	1	-	-	-
Asesoría de Alcaldía	1	-	-	1	-
Despacho del Teniente Alcalde	1	1	-	-	-
Gerencia Municipal	1	1	-	-	-
Gerencia de Administración y Finanzas	3	1	2	-	-
Gerencia de Comunicaciones e Imagen Institucional	1	1	-	-	-
Gerencia de Desarrollo Económico	2	2	-	-	-
Gerencia de Desarrollo Social	4	4	-	-	-
Gerencia de Desarrollo Urbano	1	1	-	-	-
Gerencia de Participación Vecinal	5	5	-	-	-
Gerencia de Seguridad Ciudadana, Transito y Defensa Civil	1	-	-	1	-
Gerencia de Servicios a la Ciudad	11	11	-	-	-
Gerencia de Tecnología de la Información	1	1	-	-	-
Secretaria General	1	1	-	-	-
Subgerencia de Maestranza y Servicios Generales - Deposito de bienes en desuso Punta Sal	14	-	-	-	14
Subgerencia de Bienestar Social	6	5	1	-	-
Subgerencia de Comercialización y Anuncios e Inspecciones Técnicas de Seguridad en Edificaciones	4	4	-	-	-
Subgerencia de Defensa Civil	10	5	1	4	-
Subgerencia de Educación, Cultura Turismo y deporte	1	1	-	-	-
Subgerencia de Fiscalización y Coactiva Administrativa	17	15	2	-	-
Subgerencia de Gestión del Talento Humano	1	1	-	-	-
Subgerencia de Gestión Documental	3	3	-	-	-
Subgerencia de Licencias y Habilitaciones	1	1	-	-	-
Subgerencia de Limpieza Parques y Jardines - Limpieza	71	33	21	-	17
Subgerencia de Limpieza, Parques y Jardines - Limpieza (Lurín)	9	-	-	-	9
Subgerencia de Limpieza, Parques y Jardines - Parques y Jardines	40	28	3	-	9
Subgerencia de Logística y Patrimonio - Área Patrimonio	8	-	-	-	8
Subgerencia de Maestranza y Servicios Generales	12	7	4	-	1
Subgerencia de Maestranza y Servicios Generales - Taller de Maestranza	9	3	4	-	2
Subgerencia de Obras y Mantenimiento del Ornato	19	15	4	-	-
Subgerencia de Operaciones de Seguridad Ciudadana	195	191	-	2	2
Subgerencia de Planeamiento Urbano y Catastro	2	1	1	-	-
Subgerencia de Recaudación Ordinaria y Coactiva Tributaria	2	2	-	-	-
Subgerencia de Tránsito	20	18	2	-	-
Subgerencia Registro y Control Tributario	1	1	-	-	-
Policía Municipal (Subgerencia Fiscalización y Coactiva Administrativa)	20	15	4	-	1
Área de Patrimonio - Base Muni	1	1	-	-	-
Hospital Surco Salud - Emuss S.A.	1	1	-	-	-
Compañía de Bomberos Santiago Apóstol	1	1	-	-	-
Taller de Maestranza (Robada afuera de Base Muni)	1	-	-	-	-

Fuente: MSS - GAF - Subgerencia de Maestranza y Servicios Generales

26.14 MAESTRANZA Y SERVICIOS GENERALES: FLOTA VEHICULAR MUNICIPAL, SEGÚN SERVICIO DE
MANTENIMIENTO CORRECTIVO Y PREVENTIVO, 2017

Tipo de Servicio de Mantenimiento	Total	Servicio de Mantenimiento											
		Ene	Feb	Mar	Abr	May	Jun	Jul	Ago	Sep	Oct	Nov	Dic
Total	3 203	339	436	395	383	291	212	169	193	191	219	220	155
Mantenimiento correctivo	2 558	271	381	311	315	224	173	125	160	146	166	163	123
Mantenimiento preventivo	645	68	55	84	68	67	39	44	33	45	53	57	32

Fuente: MSS - GAF - Subgerencia de Maestranza y Servicios Generales

GRÁFICO N° 26.17

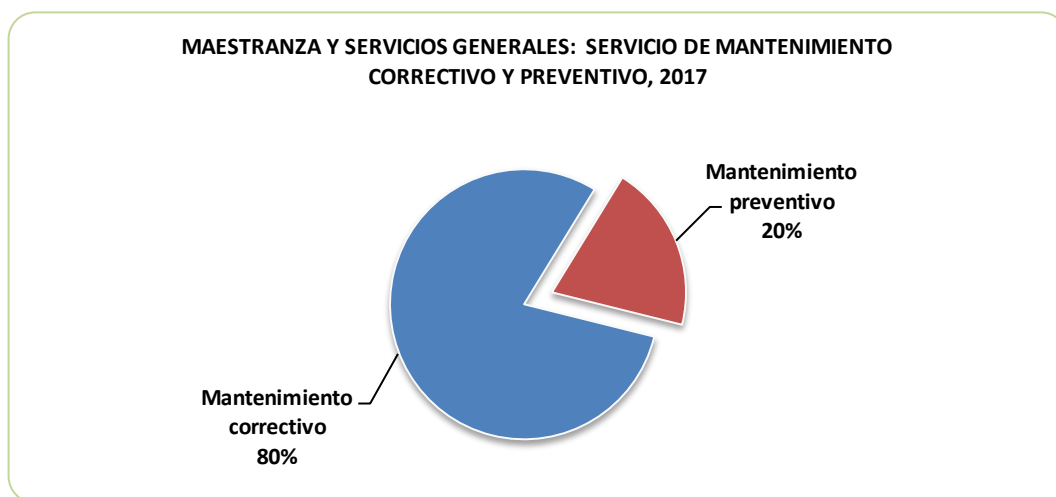
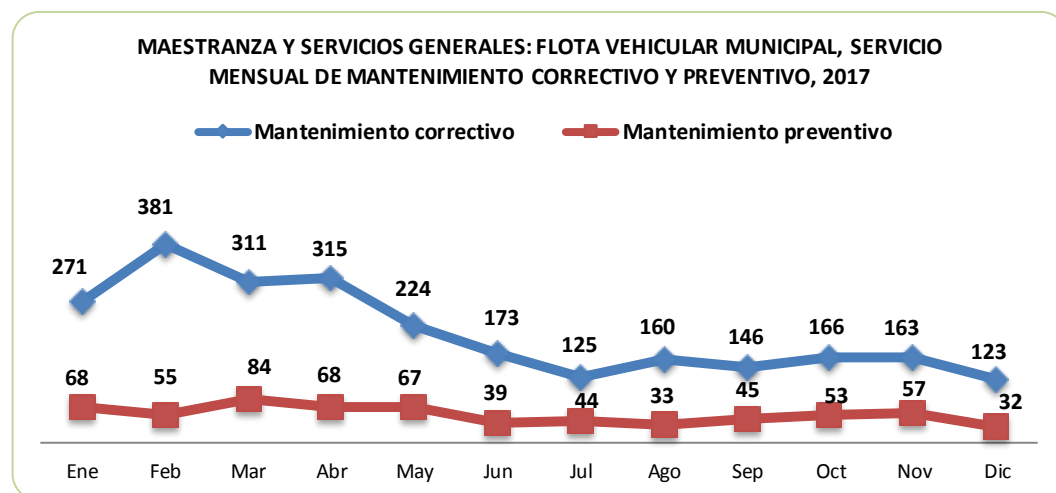


GRÁFICO N° 26.18



**26.15 MAESTRANZA Y SERVICIOS GENERALES: FLOTA VEHICULAR, SERVICIO DE MANTENIMIENTO CORRECTIVO,
SEGÚN UNIDAD ORGÁNICA DE ORIGEN, 2017**

Unidad Orgánica	Total	Mantenimiento correctivo											
		Ene	Feb	Mar	Abr	May	Jun	Jul	Ago	Sep	Oct	Nov	Dic
Total	2558	271	381	311	315	224	173	125	160	146	166	163	123
Operaciones de Seguridad Ciudadana - Serenazgo	917	85	162	135	125	99	68	28	42	42	50	55	26
SG. Limpieza, Parques y Jardines - Parques	423	53	35	48	37	35	46	29	33	24	38	22	23
SG. Limpieza, Parques y Jardines - Limpieza	384	66	64	51	32	16	16	19	26	23	21	34	16
SG. Fiscalización y Coactiva Administrativa	271	26	33	18	30	22	10	18	29	21	20	17	27
SG. Obras y Mantenimiento del Ornato	120	12	15	23	15	10	9	6	8	4	10	4	4
SG. Tránsito	77	12	15	6	21	6	4	5	1	1	3		3
SG. Maestranza y Servicios Generales	68	7	11	7	11	3	8	5	6	6		3	1
EMUSSA	45		12	2	11	9	4	3	-		1		3
SG. Defensa Civil	37	1	7	4	3	2	-	2	-	2	4	7	5
SG. Gestión Documental	26	1	2	-	5	4	-	1	2	8	1	1	1
G. Administración Tributaria	23	2	3	3	2	2	2	1	2		4	2	-
G. Desarrollo Urbano	20	1		-	2	-	-	-	3	7	2	4	1
Alcaldía	19	1	2	2	2	4	-	1	1	3	1	2	-
G. Participación Vecinal	18	1	6	3	3	1	1		-		3	-	-
Secretaría General	16			3	3	1	1	1	1	1	-	2	3
SG. Bienestar Social	16	1	2	-	4	3	1	1	1		-	2	1
SG. Educación, Cultura Turismo y Deporte	12	2	1	2	5	-	1		-	1	-	-	-
G. Desarrollo Social	10	-	-	-	1	1	1	1	1	-	3	-	2
SG. Comercialización y Anuncios e Inspecciones Técnicas de Seguridad en Edificaciones	8	-	2	1	1	3	-	-	-	-	-	1	-
SG. Planeamiento Urbano y Catastro	8	-	2	1	1	-	-	-	-	-	3	1	-
SG. Obras y Mantenimiento del Ornato	7	-	-	-		-	-	1	1	1	1	2	1
G. Desarrollo Económico	5	-	1	1		1	-	-	-	-	-	1	1
SG. Fiscalización y Coactiva Administrativa - Serenazgo	5	-	3	-	1	-	-	-	1	-	-	-	-
SG. Recaudación Ordinaria y Coactiva Tributaria	5	-	2	-		-	-	-	-	-	-	2	1
G. Administración y Finanzas	3	-	-	-		-	-	1	-	-	1	-	1
G. Comunicaciones e Imagen Institucional	3	-	-	-		2	-	1	-	-	-	-	-
G. Tecnología de la Información	3	-	1	1		-	-	-	1	-	-	-	-
Compañía de Bomberos	2	-	-	-		-	-	-	1	1	-	-	-
Gerencia Municipal	1	-	-	-		-	-	1	-	-	-	-	-
G. Servicios a la Ciudad	1	-	-	-		-	-	-	-	-	-	-	1
SG. Logística y Patrimonio - Patrimonio	1	-	-	-		-	-	-	-	-	-	-	1
SG. Maestranza y Servicios Generales	1	-	-	-		-	-	-	-	1	-	-	-
SG. Licencias y Habilitaciones	1	-	-	-		-	-	-	-	-	-	-	1
SG. Maestranza y Servicios Generales (auxilio mecánico)	1	-	-	-		-	1	-	-	-	-	-	-
SG. Licencias y Habilitaciones	1	-	-	-		-	-	-	-	-	-	1	-

Fuente: MSS - GAF - Subgerencia de Maestranza y Servicios Generales

26.16 MAESTRANZA Y SERVICIOS GENERALES: FLOTA VEHICULAR, SERVICIO DE MANTENIMIENTO PREVENTIVO,
SEGÚN UNIDAD ORGÁNICA DE ORIGEN, 2017

Unidad Orgánica	Total	Mantenimiento preventivo											
		Ene	Feb	Mar	Abr	May	Jun	Jul	Ago	Sep	Oct	Nov	Dic
Total	645	68	55	84	68	67	39	44	33	45	53	57	32
Operaciones de Seguridad Ciudadana - Serenazgo	228	25	25	32	27	28	17	10	10	10	17	19	8
SG. Limpieza, Parques y Jardines - Parques	107	11	5	13	7	15	5	9	6	11	8	15	2
SG. Limpieza, Parques y Jardines - Limpieza	97	15	11	17	8	5	2	7	5	5	6	7	9
SG. Fiscalización y Coactiva Administrativa	53	4	6	2	5	4	2	7	3	7	4	7	2
SG. Tránsito	29	4	1	5	3	2	2	2	-	1	3	3	3
SG. Obras y Mantenimiento del Ornato	27	5	3	3	5	5	3	-	-	2	-	1	-
SG. Maestranza y Servicios Generales	25	2	2	4	5	2	5	2	-	1	2	-	-
SG. Defensa Civil	13	1	-	1	-	-	2	1	2	1	3	1	1
G. Desarrollo Urbano	8	-	-	-	-	-	-	-	1	1	4	1	1
SG. Gestión Documental	9	-	-	1	1	1	-	1	2	1	1	-	1
SG. Comercialización y Anuncios e Inspecciones Técnicas de Seguridad en Edificaciones	5	-	-	1	1	1	-	-	2	-	-	-	-
EMUSSA	4	-	1	-	-	1	-	-	1	1	-	-	-
G. Administración y Finanzas	4	-	-	1	1	-	-	1	-	-	-	1	-
G. Administración Tributaria	4	1	-	-	-	1	-	-	-	-	2	-	-
SG. Educación, Cultura Turismo y Deporte	4	-	-	1	1	-	-	-	-	-	-	1	1
SG. Planeamiento Urbano y Catastro	4	-	1	2	1	-	-	-	-	-	-	-	-
Alcaldía	3	-	-	-	1	1	-	-	-	-	-	-	1
G. Desarrollo Social	3	-	-	1	-	-	-	1	-	-	1	-	-
G. Comunicaciones e Imagen Institucional	3	-	-	-	-	-	-	1	-	-	1	1	-
SG. Bienestar Social	4	-	-	-	1	-	1	-	-	-	1	-	1
SG. Licencias y Habilitaciones	3	-	-	-	-	-	-	-	-	2	-	-	1
G. Participación Vecinal	2	-	-	-	1	-	-	-	-	-	-	-	1
Secretaría General	2	-	-	-	-	1	-	1	-	-	-	-	-
SG. Maestranza y Servicios Generales	2	-	-	-	-	-	-	-	1	1	-	-	-
SG. Obras y Mantenimiento del Ornato	2	-	-	-	-	-	-	1	-	1	-	-	-

Fuente: MSS - GAF - Subgerencia de Maestranza y Servicios Generales

26.17 MAESTRANZA Y SERVICIOS GENERALES: LOCAL MUNICIPAL, SERVICIO DE MANTENIMIENTO, 2017

N°	Local Municipal	Tipo de Local	Servicio de mantenimiento	Mes
1	Hiran Bingam	COVV	Instalación de agua para el modulo	Ene
2	Hiran Bingam	COVV	Retiro de cableado de cometida de modulo	Ene
3	Bcp (CAS) Loma	Local Municipal	Pintado de paredes	Ene
4	Loma Amarilla	Local Municipal	Pintado de modulo de CAS	Ene
5	Palacio Municipal 1	Local Municipal	Apoyo en traslado de documentos al área de contabilidad	Ene
6	Palacio Municipal 1	Local Municipal	Desatoro de urinario de baño de varones pal 1	Ene
7	CAS Loma Amarilla	Local Municipal	Pintado en el primer piso, pintado de mobiliario para campaña tributaria	Ene
8	CAS 1er Piso	Local Municipal	Mantenimiento de Aire acondicionado (pintado)	Ene
9	CAS Pal 1	Local Municipal	Mantenimiento de pintado de paredes	Ene
10	Loma Amarilla	Local Municipal	Mantenimiento de butacas	Ene
11	Palacio Municipal 1	Local Municipal	Mantenimiento de butacas	Ene
12	Loma Amarilla	Local Municipal	Barnizado de laja del piso	Ene
13	Maestranza	Local Municipal	Preparación de posas vasos para campaña tributaria	Ene
14	2do. Piso Loma Amarilla	Local Municipal	Pintado de paredes	Ene
15	CAS Jokey	Local Municipal	Mantenimiento correctivo y pintado	Ene
16	CAS Loma Amarilla	Local Municipal	Mantenimiento preventivo de baño de mujeres	Ene
17	CAS Jokey	Local Municipal	Mantenimiento de sistema eléctrico .	Ene
18	CAS Loma Amarilla	Local Municipal	Mantenimiento de sistema eléctrico .	Ene
19	CAS Palacio Municipal 1	Local Municipal	Mantenimiento de sistema eléctrico .	Ene
20	COVV	COVV	Verificación	Ene
21	Agencia 1	Local Municipal	Reparación de chapa de puerta	Ene
22	Palacio Municipal 1	Local Municipal	Reparación de mampara del 3er piso PAL 1	Ene
23	Punta Sal	Local Municipal	Mantenimiento de baños de limpieza publica	Ene
24	Loma Amarilla	Local Municipal	Mantenimiento de triclo publicitarios	Ene
25	COVV	COVV	Cambio de luminarias	Ene
26	Loma	Local Municipal	Pintado de fachada de cabañita	Feb
27	Loma Amarilla	Local Municipal	Verificación de mampara corrediza del 3er piso	Feb
28	Cas Loma	Local Municipal	Pintado de puertas de baño	Feb
29	Palacio Municipal 1	Local Municipal	Instalación de dispensadores de agua	Feb
30	Palacio Municipal 2	Local Municipal	Instalación de dispensadores de agua	Feb
31	Jockey	Local Municipal	Instalación de dispensadores de agua	Feb
32	Loma Amarilla	Local Municipal	Mantenimiento de triciclo publicitario (soldadura)	Feb
33	Loza Deportiva Cooviecma	Local Municipal	Mantenimiento correctivo de loza deportiva	Feb
34	Loza Deportiva Cooviecma	Local Municipal	Mantenimiento correctivo de baño	Feb
35	Loza Deportiva Cooviecma	Local Municipal	Pintado de puertas de baño	Feb
36	Punta Sal	Local Municipal	Instalación de techo en baño de mujeres	Feb
37	Palacio Municipal 1	Local Municipal	Desinstalación de toldo de imagen	Feb
38	Local Comunal Gladiolos	Local Municipal	Mantenimiento preventivo de oficina (pintado)	Feb
39	Alcaldía	Local Municipal	Retirado de vinilos de la unidad vehicular de alcaldía	Feb
40	Cas Villa Alegre	Local Municipal	Cambio de fluorescentes	Feb
41	Las Dunas C.C.	Local Municipal	Mantenimiento de puerta trasera del Centro cultural las Dunas	Feb
42	Las Dunas C.C.	Local Municipal	Mantenimiento de mamparas del centro cultural	Feb
43	Graña Parque de La Amistad	Local Municipal	Cambio de llave de fuerza en la planta de tratamientos de Maria Graña	Feb
44	COVV	COVV	Cambio de luminarias	Feb
45	Las Dunas	Local Municipal	Mantenimiento de mamparas del salón multiusos	Feb
46	Palacio Municipal 2	Local Municipal	Cambio de fluorescentes	Mar
47	Palacio Municipal 2	Local Municipal	Mantenimiento correctivo de válvula de ingreso de agua en la cisterna	Mar

Continúa

26.16 MAESTRANZA Y SERVICIOS GENERALES: LOCAL MUNICIPAL, SERVICIO DE MANTENIMIENTO, 2017

N°	Local Municipal	Tipo de Local	Servicio de mantenimiento	Mes
48	Álamos	Local Municipal	Cambio de válvulas de cisternas	Mar
49	CAS Jockey	Local Municipal	Reparación de aire acondicionado	Mar
50	CAS Jockey	Local Municipal	Reparación de puerta principal	Mar
51	Cementerio Municipal	Local Municipal	Instalación de tapa de tanque elevado	Mar
52	Cementerio Municipal	Local Municipal	Reparación de urinario de baños	Mar
53	Cementerio Municipal	Local Municipal	Reparación de tuberías de agua	Mar
54	Cementerio Municipal	Local Municipal	Instalación de tapa de tanque	Mar
55	Punta Sal	Local Municipal	Cambio de caño jardinera en baño de damas	Mar
56	Maestranza	Local Municipal	Instalación de portón en el local de Jorge Chavez	Mar
57	Cruz Blanca	Local Municipal	Instalación de duchas	Mar
58	Palacio Municipal 1	Local Municipal	Mantenimiento preventivo oficinas de OCI, paredes, puertas (mantenimiento general)	Mar
59	Palacio Municipal 1	Local Municipal	Instalación de rejas de seguridad de puerta principal OCI	Mar
60	Los Gladiolos	Local Municipal	Mantenimiento de chapa de golpe en el centro cultural	Mar
61	COVV. Lilas	COVV	Cambio de luminarias	Mar
62	Graña	Local Municipal	Cambio de llaves térmicas en caja eléctrica de bomba 1 y bomba 2	Mar
63	Intihuatana	Local Municipal	Cambio de llave de relay y contactor de la bomba N° 1	Mar
64	Punta Sal	Local Municipal	Mantenimiento de equipos de iluminación	Mar
65	Punta Sal	Local Municipal	Instalación de bomba hidroneumático para las duchas del baño de damas	Mar
66	Punta Sal	Local Municipal	Independización del tanque elevado para las duchas del baño de caballeros	Mar
67	Base Morro Solar	COVV	Cambio de llaves de lavatorio para caballeros	Mar
68	Base Morro Solar	COVV	Cambio de tasa y tanque en baño de damas	Mar
69	Base Morro Solar	COVV	Regulación de accesorios de tanque de baño de damas y caballeros	Mar
70	Parque de La Amistad	TIPO DE LOCAL	Mantenimiento de techo de auditorio del parque María Graña	Abr
71	CAS Villa Alegre	Local Municipal	Pintado de CAS villa Alegre	Abr
72	CAS Villa Alegre	Local Municipal	Mantenimiento de Baldosas, cambio de fluorescentes	Abr
73	Catastro Pal 2	Local Municipal	Pintado de todo el área	Abr
74	Administración	Local Municipal	Instalación de puntos eléctricos de todo el área	Abr
75	Imagen - Palacio Municipal 1	Local Municipal	Instalación de toldos en la plaza principal	Abr
76	Parque Voces por El Clima	Local Municipal	Desratización de cabañita	Abr
77	Parque Voces por El Clima	Local Municipal	Pintado de cabañita	Abr
78	Parque Voces por El Clima	Local Municipal	Mantenimiento de baños del área de limpieza pública	Abr
79	Cruz Blanca	Local Municipal	Instalación de cortinas	Abr
80	Palacio Municipal 1	Local Municipal	Mantenimiento de baños de varones del 2do piso, cambio de tuberías	Abr
81	Los Álamos	Local Municipal	Mantenimiento general del local	Abr
82	Lomas	Local Municipal	Mantenimiento de loza deportiva	Abr
83	Local Esteban Camere	Local Municipal	Reubicación de mobiliario de local procuraduría	Abr
84	Palacio Municipal 1	Local Municipal	Instalación de puerta en OCI	Abr
85	Palacio Municipal 1	Local Municipal	Instalación de chapa de golpe en OCI	Abr
86	Andrés Tinoco	COVV	Pintado de servicios higiénicos del COVV	Abr
87	Próceres	COVV	Pintado de servicios higiénicos del COVV	Abr
88	Senami	Local Municipal	Enmallado	May

Continúa

26.16 MAESTRANZA Y SERVICIOS GENERALES: LOCAL MUNICIPAL, SERVICIO DE MANTENIMIENTO, 2017

N°	Local Municipal	Tipo de Local	Servicio de mantenimiento	Mes
89	Palacio Municipal 2	Local Municipal	Traslado de mobiliario (Carpetas)	May
90	Omaped	Local Municipal	Pintado de pared externo de piscina	May
91	Jorge Chavez	Local Municipal	Pintado de fachada	May
92	Loma Amarilla	Local Municipal	Pintado general del comedor	May
93	Casa del Vecino	Local Municipal	Soldadura de columna	May
94	Casa del Vecino	Local Municipal	Reparación de Urinario	May
95	Parque de La Amistad	Local Municipal	Pintado de comedor	May
96	La Cabañita	Local Municipal	Traslado de mobiliario	Jun
97	El Trigal	COVV	Mantenimiento de modulo	Jun
98	Parque Castañeda	Parque	Cambio de reflectores	Jun
99	Punta Sal	Local Municipal	Limpieza de local	Jun
100	Parque Graña	Parque	Verificación de tablero electrónico.	Jun
101	Palacio Municipal 1	Local Municipal	Instalación de mampara 3er piso.	Jun
102	Loma Amarilla	Local Municipal	Reparación de luminarias 3er. Piso.	Jun
103	El Golf	COVV	Conexión de agua y desagüe del modulo.	Jun
104	Surco Contigo	Local Municipal	Instalación de punto eléctrico	Jul
105	Parque de La Amistad	Local Municipal	Verificación de ascensor	Jul
106	Jockey	Local Municipal	Verificación del censor de humo	Jul
107	Jockey	Local Municipal	Reparación de rociadores de agua	Jul
108	Jockey	Local Municipal	Limpieza de extintores	Jul
109	Omaped	Local Municipal	Limpieza de piscina	Jul
110	Estación Ricardo Palma	Local Municipal	Reparación de puerta	Jul
111	Palacio Municipal 1	Local Municipal	Picado de piso de baño	Jul
112	Palacio Municipal 1	Local Municipal	Cambio de tuberías del baño	Jul
113	Palacio Municipal 1	Local Municipal	Resanado de piso del baño	Jul
114	Desarrollo Económico	Local Municipal	Desinstalación de mampara	Jul
115	Desarrollo Económico	Local Municipal	Instalación de mampara	Jul
116	Resanado De Columnas	Local Municipal	Resanado de columnas	Jul
117	Base Muni	Local Municipal	Cambio de chapas de portón	Jul
118	Complejo Deportivo	Local Municipal	Pintado de cerco perimétrico	Jul
119	CCO	CCOVV	Desmontaje y montaje de wáter por atoro	Jul
120	Imagen	CCOVV	Instalación de banner	Jul
121	Parque de La Amistad	Local Municipal	Reparación de chapa de baño	Jul
122	Las Dunas	Local Municipal	Reparación de chapa principal	Jul
123	Agencia 1	Local Municipal	Verificación de paredes	Jul
124	Desarrollo Económico	Local Municipal	Desatoro de baño de mujeres	Jul
125	Omaped	PARQUE	Armado de toldo para Cabildo	Jul
126	Almacén Central	Local Municipal	Retiro de maderas	Jul
127	Omaped	Local Municipal	Instalación de Punto eléctrico para cabildo	Jul
128	Palacio Municipal 1	Local Municipal	Pintado de oficina 3er piso	Jul
129	Palacio Municipal 1	Local Municipal	Pintado de oficina de gerencias 3er piso	Jul
130	Loma Amarilla	Local Municipal	Desatoro de baño de loza	Jul
131	Loma Amarilla	Local Municipal	Reparación de puerta de baños de loza	Jul
132	Las Dunas	Local Municipal	Picado de piso	Jul
133	Casa Del Vecino	Local Municipal	Reparación de panel publicitario	Jul
134	Palacio Municipal 1	Local Municipal	Desmontaje de toldo	Ago
135	Palacio Municipal 1	Local Municipal	Fabricación de Rack de gerencia Of gerencia	Ago
136	San Ignacio	Local Municipal	Reparación de silla giratoria	Ago
137	Desarrollo Económico	Local Municipal	Instalación de puntos eléctricos	Ago
138	Parque Los Álamos	Local Municipal	Instalación de punto eléctrico para	Ago
139	Palacio Municipal 1	Local Municipal	instalación de equipos de iluminación Of gerencia	Ago
140	CCO	CCOV	Pintado de fachada	Ago

Continúa

26.16 MAESTRANZA Y SERVICIOS GENERALES: LOCAL MUNICIPAL, SERVICIO DE MANTENIMIENTO, 2017

N°	Local Municipal	Tipo de Local	Servicio de mantenimiento	Mes
141	Deporte	Local Municipal	Cambio de fluorescentes	Ago
142	Plataforma de Loma Amarilla	Local Municipal	Reparación de chapa de escritorio	Ago
143	Omaped	Local Municipal	Desatoro de baños	Ago
144	Ingreso de Loma Amarilla	Local Municipal	Reparación de portón soldadura pintado	Ago
145	Parque de La Amistad	Local Municipal	Mudanza de equipos de oficina	Ago
146	Desarrollo Económico	Local Municipal	Retiro de una extensión de tomas	Ago
147	Desarrollo Económico	Local Municipal	Reubicación de 04 puntos eléctricos	Ago
148	Desarrollo Económico	Local Municipal	Reubicación de panel de control de aire acondicionado	Ago
149	Desarrollo Económico	Local Municipal	Reubicación de ventilador de pared con punto de corriente	Ago
150	Omaped	Local Municipal	pintado general de fachada de local	Ago
151	Los Bomberos	Local Municipal	pintado de general local bomberos	Ago
152	Omaped	Local Municipal	llenado de piscina Omaped	Ago
153	Bienestar Social	Local Municipal	Cambio de chapa en el local bienestar social para INEI	Ago
154	Sector 9	Local Municipal	Reparación de baño	Sep
155	Casa del Vecino	Local Municipal	Desatoro del baño	Sep
156	Casa del Vecino	Local Municipal	cambio de caño jardinero	Sep
157	Parque de La Amistad	Local Municipal	pintado de oficina	Sep
158	Parque de La Amistad	Local Municipal	cambio de tomacorriente	Sep
159	Iglesia de San Ignacio	Local Municipal	armado de toldo	Sep
160	Tren de Villa	Local Municipal	cambio de fluorescentes	Sep
161	Tren de Villa	Local Municipal	reparación de wáter	Sep
162	Deporte	Local Municipal	Cambio de fluorescentes	Sep
163	Plataforma Loma Amarilla	Local Municipal	Reparación de chapa de escritorio	Sep
164	Omaped	Local Municipal	Desatoro de baños	Sep
165	Loma Amarilla	Local Municipal	Reparación de portón soldadura pintado	Sep
166	Parque de La Amistad	Local Municipal	Mudanza de equipos de oficina	Sep
167	Desarrollo Económico	Local Municipal	Retiro de 01extensión con tomas	Sep
168	Desarrollo Económico	Local Municipal	Reubicación de 04 puntos eléctricos	Sep
169	Desarrollo Económico	Local Municipal	Reubicación de panel de control de aire acondicionado	Sep
170	Desarrollo Económico	Local Municipal	Reubicación de ventilador de pared con punto de corriente	Sep
184	CAS Loma Amarilla	Local Municipal	Reparación de baños	Oct
185	CAS Loma Amarilla	Local Municipal	Mantenimiento de luminarias	Oct
186	CAS Loma Amarilla	Local Municipal	Verificación de tablero de la piscina	Oct
187	CAS Loma Amarilla	Local Municipal	Reparación de caños	Oct
188	CAS Loma Amarilla	Local Municipal	Pintado de rejas de loza	Oct
189	Oficina De Deporte	Local Municipal	Pintado de barandas	Oct
190	Loma Amarilla	Local Municipal	Mantenimiento de portón de ingreso	Oct
191	Sg. Gestión Talento Humano	Local Municipal	Fabricación de caja para reloj biométrico	Oct
192	Almacén Central	Local Municipal	Reparación de extractor de aire	Oct
193	Las Uvas	Local Municipal	Recojo de desmonte	Oct
194	San Ignacio	Local Municipal	Reubicación de oficina	Oct
195	DEMUNA	Local Municipal	Instalación de alambre con púas	Oct
196	Sg. Gestión Talento Humano	Local Municipal	Instalación de reloj biométrico	Oct
197	Av. Tacna	Local Municipal	Traslado de sillas (Señor de los milagros)	Oct
198	Av. Tacna	Local Municipal	Recojo de sillas	Oct
199	Loma Amarilla	Local Municipal	Cambio de caño y lavatorio	Oct
200	Cementerio	Local Municipal	Pintado de rejas de fierro	Oct
201	Cementerio	Local Municipal	Pintado de pisos con ocre de color rojo	Oct
202	Local Quenco	Local Municipal	Pintado de portón	Nov
203	Loma Amarilla	Local Municipal	Fabricación de techo para piscina	Nov
204	Loma Amarilla	Local Municipal	Pintado de paredes exteriores de piscina	Nov

Continua

26.16 MAESTRANZA Y SERVICIOS GENERALES: LOCAL MUNICIPAL, SERVICIO DE MANTENIMIENTO, 2017

N°	Local Municipal	Tipo de Local	Servicio de mantenimiento	Mes
205	Loma Amarilla	Local Municipal	Limpieza de techo de piscina	Nov
206	Cruz Blanca	Local Municipal	Verificación de bomba de agua	Nov
207	Cruz Blanca	Local Municipal	Instalación de mallas rachel	Nov
208	Cruz Blanca	Local Municipal	Cambio de fluorescentes	Nov
209	Las Uvas	Local Municipal	Limpieza de local transitó	Nov
210	Las Uvas	Local Municipal	Trabajo de Zanja local	Nov
211	Jockey	Local Municipal	Transporte de zorrinos	Nov
212	Jockey	Local Municipal	Apoyo instalación de banner	Nov
213	Parque de La Amistad	Local Municipal	Reparación de paredes externos de auditorio	Nov
214	Las Uvas	Local Municipal	Fabricación de columnas	Nov
215	Cabañita	Local Municipal	Instalación de puertas	Nov
216	Cabañita	Local Municipal	Limpieza de maleza	Nov
217	Villa Libertad	Local Municipal	Fabricación de módulos de baño	Nov
218	Loma Amarilla	Local Municipal	Pintado de fachada	Nov
219	Barco Bolichera	COVV	Reparación de reja de ingreso	Nov
220	Modulo Ayacucho	COVV	Retiro de vinil	Nov
221	Barco Bolichera	COVV	Reparación de escalones	Nov
222	Av. Castilla	COVV	Retiro de banner	Nov
223	Loma Amarilla	Local Municipal	Barnizado de ventanas	Nov
224	Combo Pal 1	Local Municipal	Pintado de oficinas	Nov
225	Loma Amarilla	Local Municipal	Pintado de bochas	Nov
226	Loma Amarilla	Local Municipal	Retiro de escombros vivienda quemada	Nov
227	Omaped	Local Municipal	Pintado de rejillas calentador	Nov
228	Palacio Municipal 1	Local Municipal	Instalación punto eléctrico	Nov
229	Loma Amarilla	Local Municipal	Pintado de comedor	Dic
230	Loma Amarilla	Local Municipal	Cambio de baldosas del techo de combo	Dic
231	Loma Amarilla	Local Municipal	Resanado de paredes del comedor	Dic
232	Cruz Blanca	Local Municipal	Limpieza de baños	Dic
233	Loma Amarilla	Local Municipal	Fabricación de lactario	Dic
234	Palacio Municipal 1	Local Municipal	Limpieza de paredes de caja	Dic
235	Loma Amarilla	Local Municipal	Pintado de paredes de lactario	Dic
236	Cabañita	Local Municipal	Pintado de fachada	Dic
237	Palacio Municipal 1	Local Municipal	Instalación de luces navidad fachada	Dic
238	Cas Pal 1	Local Municipal	Cambio de lavatorio	Dic
239	Palacio Municipal 1	Local Municipal	Cambio de banderas Centro de Atención de Adulto mayor CAM,	Dic
240	San Ignacio	Local Municipal	Transporte de documentos de Procuraduría	Dic
241	FAP	LOCAL FAP	Verificación de tablero de bomba de agua	Dic
242	Cas	Local Municipal	Limpieza de módulo de video vigilancia	Dic
243	Imagen	Local Municipal	Apoyo con el camión a imagen América TV	Dic
244	Covv	COVV	Limpieza de Módulos Jorge Chavez	Dic
245	Av. Velasco Astete/Benavides	AVENIDA	Retiro de pasacalles	Dic
246	Las Lilas	COVV	Mantenimiento de modulo las Lilas	Dic
247	Villa Alegre	Local Municipal	Reparación de los baños del tren del saber	Dic
248	Cultura	Local Municipal	Apoyo con el camión y recojo de bicicletas	Dic
249	Palacio Municipal 1	Local Municipal	Fabricación de nacimiento	Dic
250	Omaped	Local Municipal	Drenar el agua de piscina	Dic
251	Cas Loma Amarilla	Local Municipal	Verificación de cableado HDMI	Dic
252	Las Malvinas	Local Municipal	Pintado de paredes	Dic
253	Sg. Gestión Talento Humano	Local Municipal	Apoyo con el recojo de juguetes del centro de Lima	Dic
254	Palacio Municipal 1	Local Municipal	Instalación de nacimientos en la plaza	Dic
255	Cruceta	COVV	Retiro de banner	Dic
256	Sg. Gestión Talento Humano	Local Municipal	Apoyo con el camión para el recojo de juguetes	Dic
257	Omaped	Local Municipal	Llenado de agua a la piscina	Dic
258	COVV	COVV	Medición de módulos de video vigilancia vinilos	Dic

Fuente: MSS - GAF - Subgerencia de Maestranza y Servicios Generales



27.1 MUNICIPALIDAD DE SANTIAGO DE SURCO: ESTADO DE SITUACIÓN FINANCIERA, 2017
Al 31 de diciembre de 2017

(Nuevo sol)

Activo		Pasivo y Patrimonio	
Activo Corriente		Pasivo Corriente	
Efectivo y Equivalente de Efectivo	26 509 538.79	Sobregiros Bancarios	0.00
Inversiones Disponibles	0.00	Cuentas por Pagar a Proveedores	38 601 976.15
Cuentas por Cobrar (neto)	40 151 909.50	Impuestos, Contribuciones y Otros	1 637 839.17
Otras Cuentas por Cobrar (neto)	6 729 965.80	Remuneraciones y Beneficios Sociales	84 523.00
Inventarios (neto)	634 468.94	Obligaciones Previsionales	0.00
Servicios y Otros pagados por Anticipado	629 059.93	Operaciones de Crédito	0.00
Otras Cuentas del Activo	902 086.14	Parte Corriente Deudas a Largo Plazo	0.00
		Otras Cuentas del Pasivo	13 790 427.73
Total Activo Corriente	75 557 029.10	Total Pasivo Corriente	54 114 766.05
Activo No Corriente		Pasivo No Corriente	
Cuentas por Cobrar a Largo Plazo	0.00	Deuda a Largo Plazo	0.00
Otras Cuentas por Cobrar a Largo Plazo	0.00	Cuentas por Pagar a Proveedores	0.00
Inversiones (neto)	1 160 272.88	Beneficios Sociales	10 274 669.27
Propiedades de Inversiones	0.00	Obligaciones Previsionales	46 069 279.28
Propiedad, Planta y Equipo (neto)	424 014 940.26	Provisiones	9 271 042.86
Otras Cuentas del Activo (neto)	6 014 080.62	Otras Cuentas del Pasivo	1 173 006.00
		Ingresos Diferidos	0.00
Total Activo No Corriente	431 189 293.76	Total Pasivo No Corriente	66 787 997.41
Total Activo	506 746 322.86	Total Pasivo	120 902 763.46
		Patrimonio	
		Hacienda Nacional	223 147 557.81
		Hacienda Nacional Adicional	0.00
		Resultados No Realizados	223 646 097.25
		Resultados Acumulados	60 950 095.66
		Total Patrimonio	385 843 559.40
		Total Pasivo y Patrimonio	506 746 322.86
Cuentas de Orden	145 380 735.95	Cuentas de Orden	145 380 735.95

Fuente - MSS - GAF - Subgerencia de Contabilidad y Costos

27.2 MUNICIPALIDAD DE SANTIAGO DE SURCO: ESTADO DE GESTIÓN, 2017
Al 31 de diciembre de 2017
(Nuevo sol)

Estado de Gestión	2017
Ingresos	
Ingresos Tributarios Netos	146 802 346.99
Ingresos No Tributarios	103 620 966.32
Aportes por Regulación	0.00
Trasposos y Remesas Recibidas	9 949 693.25
Donaciones y Transferencias Recibidas	0.00
Ingresos Financieros	44 326.99
Otros Ingresos	36 324 107.33
Total Ingresos	296 741 440.88
Costos y Gastos	
Costos de Ventas	0.00
Gastos en Bienes y Servicios	-150 385 599.39
Gastos de Personal	-71 547 924.84
Gastos por Pensiones Prestaciones y Asistencia Social	-1 476 193.47
Transferencias, Subsidios y Subvenciones Sociales Orgánicas	- 105 500.00
Donaciones y Transferencias Otorgadas	0.00
Trasposos y Remesas Otorgadas	0.00
Estimaciones y Provisiones del Ejercicio	-38 154 567.65
Gastos Financieros	- 57 041.68
Otros Gastos	-15 859 607.34
Total Costos y Gastos	-277 586 434.37
Resultado del Ejercicio Superávit (Déficit)	19 155 006.51

Fuente - MSS - GAF - Subgerencia de Contabilidad y Costos

27.3 MUNICIPALIDAD DE SANTIAGO DE SURCO: ESTADO DE CAMBIOS EN EL PATRIMONIO NETO, 2017
Al 31 de diciembre de 2017 y 2016
(Nuevo sol)

Concepto	Total	Hacienda Nacional	Hacienda Nacional Adicional	Resultados No Realizados	Resultados Acumulados
Saldo Inicial al 01 de Enero de 2016	420 724 187.43	220 520 090.12	0.00	223 646 097.25	-23 441 999.94
Ajuste de Ejercicios Anteriores	-55 491 499.13	0.00	0.00	0.00	-55 491 499.13
Trasposos y Remesas del Tesoro Público	0.00	0.00	0.00	0.00	0.00
Trasposos y Remesas de Otras Entidades	0.00	0.00	0.00	0.00	0.00
Trasposos de Documentos	0.00	0.00	0.00	0.00	0.00
Otras Operaciones Patrimoniales	-2 892 883.93	0.00	0.00	0.00	-2 892 883.93
Superávit (Déficit) del Ejercicio	16 267 176.40	0.00	0.00	0.00	16 267 176.40
Traslado entre Cuentas Patrimoniales	0.00	2 627 467.69	0.00	0.00	-2 627 467.69
Traslados de Saldos por Fusión, Extinción, Adscripción	0.00	0.00	0.00	0.00	0.00
Saldos al 31 de Diciembre de 2017	378 606 980.77	223 147 557.81	0.00	223 646 097.25	-68 186 674.29
Saldo inicial al 01 de enero de 2017	378 606 980.77	223 147 557.81	0.00	223 646 097.25	-68 186 674.29
Ajuste de Ejercicios Anteriores	-11 918 427.88	0.00	0.00	0.00	-11 918 427.88
Trasposos y Remesas del Tesoro Público	0.00	0.00	0.00	0.00	0.00
Trasposos y Remesas de Otras Entidades	0.00	0.00	0.00	0.00	0.00
Trasposos de Documentos	0.00	0.00	0.00	0.00	0.00
Otras Operaciones Patrimoniales (nota)	0.00	0.00	0.00	0.00	0.00
Superávit (Déficit) del Ejercicio	19 155 006.51	0.00	0.00	0.00	19 155 006.51
Traslado entre Cuentas Patrimoniales	0.00	0.00	0.00	0.00	0.00
Traslados de Saldos por Fusión, Extinción, Adscripción	0.00	0.00	0.00	0.00	0.00
Saldos al 31 de Diciembre de 2016	385 843 559.40	223 147 557.81	0.00	223 646 097.25	-60 950 095.66

Fuente - MSS - GAF - Subgerencia de Contabilidad y Costos

27.4 MUNICIPALIDAD DE SANTIAGO DE SURCO: ESTADO DE FLUJOS DE EFECTIVO, 2017
Al 31 de diciembre de 2017
(Nuevo sol)

Conceptos	2017	2016
A. Actividades de Operación		
Cobranza de Impuestos, Contribuciones y Derechos Administrativos (nota)	157 600 392.77	153 149 782.12
Cobranza de Aportes por Regulación	0.00	0.00
Cobranza de Venta de Bienes y Servicios y Renta de la Propiedad	81 578 108.43	77 244 243.84
Donaciones y Transferencias Corrientes Recibidas (nota)	0.00	0.00
Trasposos y Remesas Corrientes Recibidas del Tesoro Público	7 592 225.52	8 645 616.37
Otros (nota)	0.00	0.00
Menos		
Pago a Proveedores de Bienes y Servicios (nota)	-143 380 506.66	-151 261 482.23
Pago de Remuneraciones y Obligaciones Sociales	-64 955 747.21	-62 220 023.69
Pago de Otras Retribuciones y Complementarias	-2 958 324.93	-3 455 589.68
Pago de Pensiones y Otros Beneficios	-5 349 312.93	-4 583 050.99
Pago por Prestaciones y Asistencia Social	-1 515 930.59	-1 512 991.06
Transferencias, Subsidios y Subvenciones Sociales Otorgadas	0.00	0.00
Donaciones y Transferencias Corrientes Otorgadas (notas)	0.00	- 511 444.10
Traspaso y Remesas Corrientes Entregadas del Tesoro Público	0.00	0.00
Otros (nota)	-11 893 033.75	-1 539 351.12
Aumento (Disminución) del efectivo y equivalente de efectivo proveniente de actividad de operación	16 717 870.65	13 955 709.46
B. Actividades de Inversión		
Cobranza por Venta de Vehículos, Maquinarias y Otros	0.00	0.00
Cobranza por Venta de Edificios y Activos No Productivos (nota)	0.00	0.00
Cobranza por Venta de Otras Cuentas del Activo (nota)	0.00	0.00
Otros (nota)	0.00	0.00
Menos		
Pago por Compra de Vehículos, Maquinarias y Otros	-2 660 422.06	-1 764 966.13
Pago por Compra de Edificios y Activos No Producidos (nota)	0.00	-2 562 945.00
Pago por Construcción en Curso (nota)	-6 275 428.98	-3 376 668.82
Pago por Compra de Otras Cuentas del Activo (nota)	- 388 796.63	- 544 589.30
Otros (nota)	0.00	-1 441 837.49
Aumento (Disminución) del efectivo y equivalente de efectivo proveniente de actividad de inversión	-9 324 647.67	-9 691 006.74
C. Actividad de Financiamiento		
Donaciones y Transferencias de Capital Recibidas (nota)	0.00	0.00
Trasposos y Remesas de Capital Recibidas del Tesoro Público	2 357 467.73	0.00
Cobranza por Colocaciones de Valores y Otros Documentos (nota)	0.00	0.00
Endeudamiento Interno y/o Externo (nota)	0.00	0.00
Otros (nota)	0.00	0.00
Menos		
Donaciones y Transferencias de Capital Entregadas (nota)	0.00	0.00
Trasposos y Remesas de Capital Entregados al Tesoro Público	0.00	0.00
Amortización, Intereses, Comisiones y Otros Gastos de la Deuda (nota)	0.00	0.00
Otros (nota)	-1 506 002.79	0.00
Traslado de Saldos por Fusión, Extinción, Adscripción	0.00	0.00
Aumento (disminución) del efectivo y equivalente de efectivo proveniente de actividad de financiamiento	851 464.94	0.00
D. Aumento (disminución) del efectivo y equivalente de efectivo	8 244 687.92	4 264 702.72
E. Saldo efectivo y equivalente de efectivo al inicio del ejercicio	18 264 850.87	14 000 148.15
F. Saldos efectivo y equivalente de efectivo al finalizar el ejercicio	26 509 538.79	18 264 850.87

Fuente - MSS - GAF - Subgerencia de Contabilidad y Costos

**27.5 MUNICIPALIDAD DE SANTIAGO DE SURCO: ESTADO DE EJECUCIÓN
DEL PRESUPUESTO DE INGRESOS, 2017**
(Nuevo sol)

Recursos Públicos	Ejecución Ingresos
1. Recursos Ordinarios	
00 Recursos Ordinarios	4 116 126.00
2. Recursos Directamente Recaudados	
0.9 Recursos Directamente Recaudados	108 796 026.13
Ingresos Corrientes	105 892 263.01
1.1 Impuestos y Contribuciones Obligatorias	2 510 389.27
1.2 Contribuciones Sociales	13 000.00
1.3 Venta de Bienes y Servicios y Derechos Administrativos	93 432 482.86
1.5 Otros Ingresos	9 936 390.88
Financiamiento	2 903 763.12
1.9 Saldos de Balance	2 903 763.12
Total Recursos Directamente Recaudados	108 796 026.13
4. Donaciones y Transferencias	
13 Donaciones y Transferencias	285 688.68
Donaciones	261 503.32
Financiamiento	261 503.32
1.9 Saldo de Balance	261 503.32
Transferencias	24 185.36
Financiamiento	24 185.36
1.9 Saldo de Balance	24 185.36
Total Donaciones y Transferencias	285 688.68
5. Recursos Determinados	
0.7 Fondos de Compensación Municipal	10 511 065.77
Ingresos Corrientes	115.24
1.5 Otros ingresos	115.24
Transferencias	5 025 603.71
1.4 Donaciones y Transferencias	5 025 603.71
Financiamiento	5 485 346.82
1.9 Saldos de Balance	5 485 346.82
0.8 Impuestos Municipales	136 229 528.44
Ingresos Corrientes	133 286 122.95
1.1 Impuestos y Contribuciones Obligatorias	133 284 250.27
1.5 Otros Ingresos	1 872.68
Financiamiento	2 943 405.49
1.9 Saldo de Balance	2 943 405.49
18 Canon y Sobrecanon, Regalías, Renta de Aduanas	2 126 039.04
Transferencias	807 963.54
1.4 Donaciones y Transferencias	807 963.54
Financiamiento	1 318 075.00
1.9 Saldo de Balance	1 318 075.00
Total Recursos Determinados	148 866 633.25
Total General	262 064 474.06

Fuente - MSS - GAF - Subgerencia de Contabilidad y Costos

Los Ingresos por Fuente de Financiamiento se adecuaran a las disposiciones vigentes para el periodo

* De Fondos Públicos

** Bonos Soberanos

**27.6 MUNICIPALIDAD DE SANTIAGO DE SURCO: ESTADO DE EJECUCIÓN
DEL PRESUPUESTO DE GASTOS, 2017**
(Nuevo sol)

Gastos Públicos	Ejecución Gastos
1. Recursos Ordinarios	
00 Recursos Ordinarios	4 116 126.00
Gastos Corrientes	1 758 658.27
2.2 Pensiones y Otras Prestaciones Sociales	1 209 391.87
2.3 Bienes y Servicios	457 766.40
2.5 Otros Gastos	91 500.00
Gastos de Capital	2 357 467.73
2.6 Adquisición de Activos No Financieros	2 357 467.73
Total Recursos Ordinarios	4 116 126.00
2. Recursos Directamente Recaudados	
09 Recaudados Directamente Recaudados	98 480 881.88
Gastos Corrientes	97 992 414.00
2.1 Personal y Obliga	34 108 551.66
2.3 Bienes y Servicios	63 883 862.34
Gastos de Capital	488 467.88
2.6 Adquisición de Activos No Financieros	488 467.88
Total Recursos Directamente Recaudados	98 480 881.88
4. Donaciones y Transferencias	
13 Donaciones y Transferencias	29 264.00
Donaciones	29 264.00
Gastos Corrientes	29 264.00
2.3 Bienes y Servicios	29 264.00
Total Donaciones y Transferencias	29 264.00
5. Recursos Determinados	
07 Fondo Compensatorio Municipal	6 261 613.51
Gastos de Capital	6 261 613.51
2.6 Adquisición de Activos No Financieros	6 261 613.51
08 Impuestos Municipales	117 981 171.56
Gastos Corrientes	115 690 044.20
2.1 Personal y Obligaciones Sociales	31 850 278.13
2.2 Pensiones y Otras Prestaciones Sociales	4 842 387.20
2.3 Bienes y Servicios	78 235 614.60
2.5 Otros Gastos	761 764.27
Gastos de Capital	2 291 127.36
2.6 Adquisición de Activos No Financieros	2 291 127.36
18 Canon y Sobrecanon, Regalías, Renta de Aduanas y Participaciones	817 595.69
Gastos Corrientes	817 595.69
2.3 Bienes y Servicios	817 595.69
Total Recursos Determinados	125 060 380.76
Total General	227 686 652.64

Fuente - MSS - GAF - Subgerencia de Contabilidad y Costos

Los Gastos por Fuente de Financiamiento se adecuaron a las disposiciones vigentes para el periodo

* De Fondos Públicos

** Bonos Soberanos

27.7 MUNICIPALIDAD DE SANTIAGO DE SURCO: RATIO FINANCIERO EJERCICIO, 2017 - 2016

Ratios	Relaciones	2017	2016
--------	------------	------	------

1. Ratios de liquidez
Liquidez general

Razón corriente	Activo Corriente	75 557 029.10	1.40	63 660 585.63	1.27
	Pasivo Corriente	54 114 766.05		49 995 357.87	

Por cada sol de deuda se cuenta con S/. 1,40 soles para cumplir con las obligaciones corrientes.

Razón ácida	Activo Corriente-Existencias	74 922 560.16	1.38	63 453 353.09	1.27
	Pasivo Corriente	54 114 766.50		49 995 357.87	

Por cada sol de deuda, descontando las existencias, se cuenta con S/. 1,38 sol para cumplir con las obligaciones corrientes.

Liquidez de caja	Caja y Bancos	26 509 538.79	49%	18 264 850.87	37%
	Pasivo Corriente	54 114 766.05		49 995 357.87	

El indicador refleja que se cuenta con 49% de liquidez, para operar sin recurrir a flujos por cobrar.

2. Ratios de solvencia o endeudamiento
Estructura de capital

Endeudamiento patrimonial	Total Pasivo	120 902 763.46	31.33%	112 257 250.74	29.65%
	Patrimonio	385 843 559.40		378 606 980.77	

El nivel global de endeudamiento en relación al patrimonio es del 31.33%. Esto significa que por cada unidad monetaria de patrimonio existe un 31.33% aportado por los acreedores.

De endeudamiento

Endeudamiento del activo	Total Pasivo	120 902 763.46	23.86%	112 257 250.74	22.87%
	Total Activo	506 746 322.86		490 864 231.51	

Es el cociente que muestra el grado de endeudamiento con relación al activo, en consecuencia se puede concluir que la participación de los acreedores para el año 2017 es del 23.86% sobre el total de los activos de la Institución, lo cual no constituye un riesgo.

3. Ratios de rentabilidad
De rentabilidad

Rentabilidad del patrimonio	Utilidad Neta	19 155 006.51	4.96%	16 267 176.40	4.30%
	Patrimonio	385 843 559.40		378 606 980.77	

Permite establecer la capacidad de la rentabilidad del patrimonio en un ejercicio, lo que se significa que el patrimonio de la Institución durante el año 2017 obtuvo una utilidad de 4.96 %

Rentabilidad de los activos	Utilidad Neta	19 155 006.51	3.78%	16 267 176.40	3.31%
	Total Activo	506 746 322.86		490 864 231.51	

El nivel de rendimiento de la capacidad instalada o rentabilidad del activo, implica que los activos de la institución ha generado una utilidad para el año 2017 de 3.78 %.

Fuente - MSS - GAF - Subgerencia de Contabilidad y Costos



28.1 COMPORTAMIENTO PRESUPUESTARIO MUNICIPAL: EJECUCIÓN PRESUPUESTARIA
DEL INGRESO Y GASTO, SEGÚN NIVEL: GENÉRICA, 2011 - 2017
(Nuevo sol)

Ingreso / Gasto	Ejecución Presupuestaria del Ingreso y Gasto						
	2011	2012	2013	2014	2015	2016	2017
P. I . A.	175 987 239	175 596 098	173 856 052	161 716 848	183 510 308	227 185 307	245 304 150
Ingreso	179 312 574	173 426 426	164 712 101	167 454 198	225 163 394	249 552 355	257 948 348
Ingreso Corriente	162 493 456	161 872 914	153 142 025	153 156 715	211 107 468	230 394 027	239 178 501
Transferencia	13 604 084	5 339 689	4 427 421	4 417 684	6 125 348	6 048 191	5 833 567
Financiamiento	3 215 034	6 213 823	7 142 655	9 879 799	7 930 578	13 110 137	12 936 280
Gasto	196 229 552	187 955 050	152 078 951	161 275 912	207 191 289	225 720 159	227 686 653
Gasto Corriente	174 117 830	163 358 816	141 785 923	147 154 212	195 807 587	217 566 219	216 287 976
Gasto de Capital	22 065 629	24 596 234	10 293 028	14 121 699	11 383 702	8 153 940	11 398 676
Servicio de la Deuda	46 093	-	-	-	-	-	-

Fuente: MSS - Gerencia de Planeamiento y Presupuesto

GRÁFICO N° 28.1

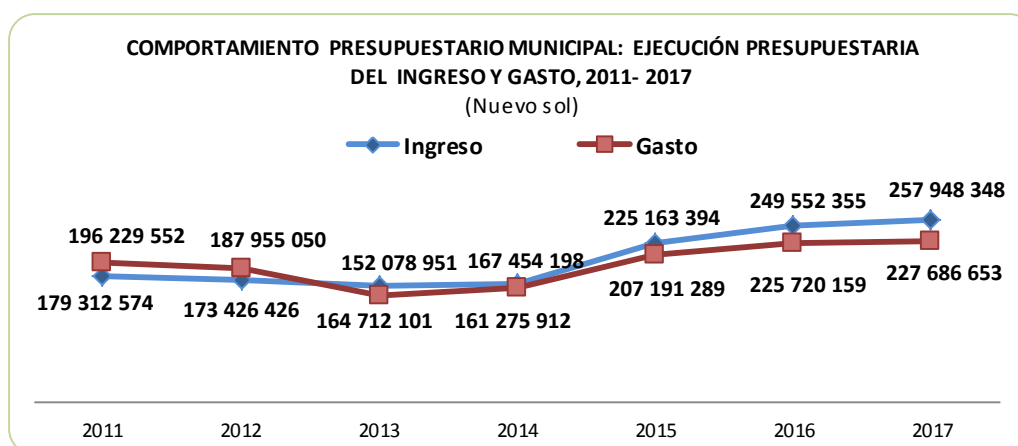
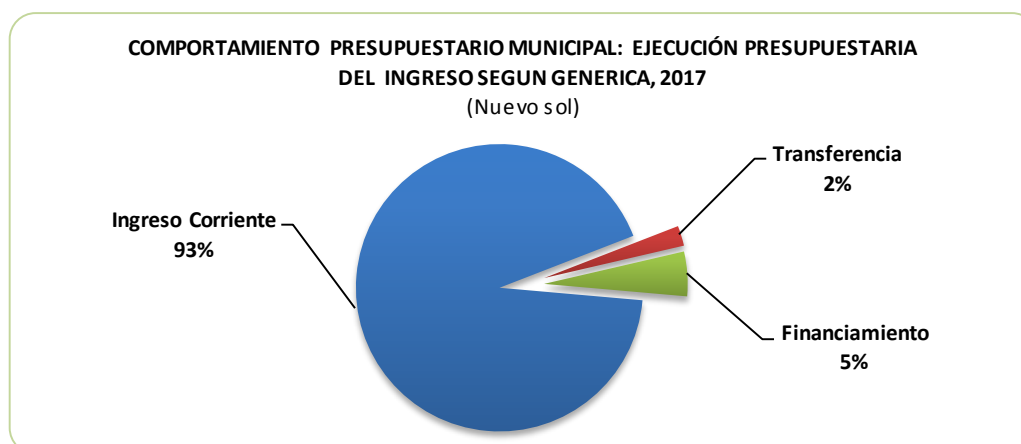


GRÁFICO N° 28.2



28.2 PROCESO PRESUPUESTARIO MUNICIPAL: EJECUCIÓN DEL INGRESO Y GASTO, 2017
(Nuevo sol)

Mes	Ejecución del Ingreso y Gasto	
	Ingreso	Gasto
Total	257 948 348	227 686 653
Enero	15 559 634	19 438 859
Febrero	69 699 865	18 565 810
Marzo	22 398 213	20 595 091
Abril	12 331 855	17 038 364
Mayo	19 802 229	24 139 996
Junio	12 906 786	18 008 534
Julio	23 040 168	24 779 864
Agosto	18 677 830	20 388 313
Septiembre	13 253 822	19 817 766
Octubre	13 754 623	13 909 056
Noviembre	17 957 287	11 185 710
Diciembre	18 566 036	19 819 291

Fuente: MSS - Gerencia de Planeamiento y Presupuesto

GRÁFICO N° 28.3

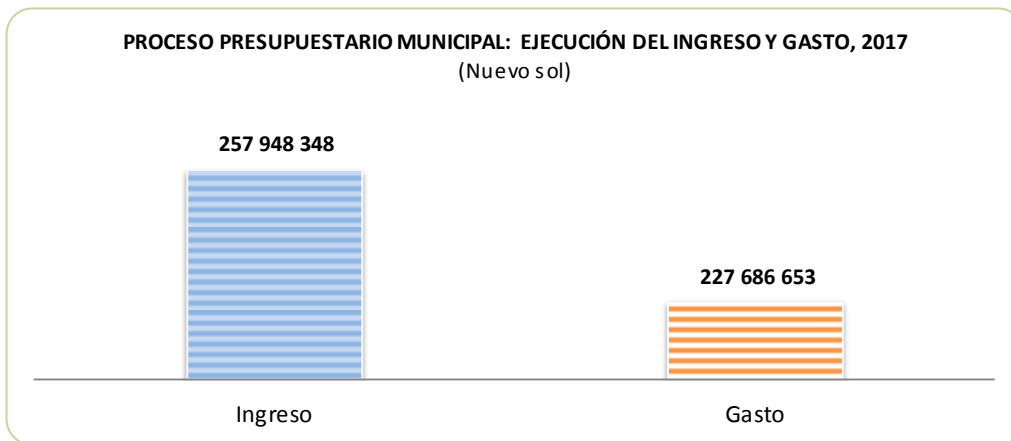
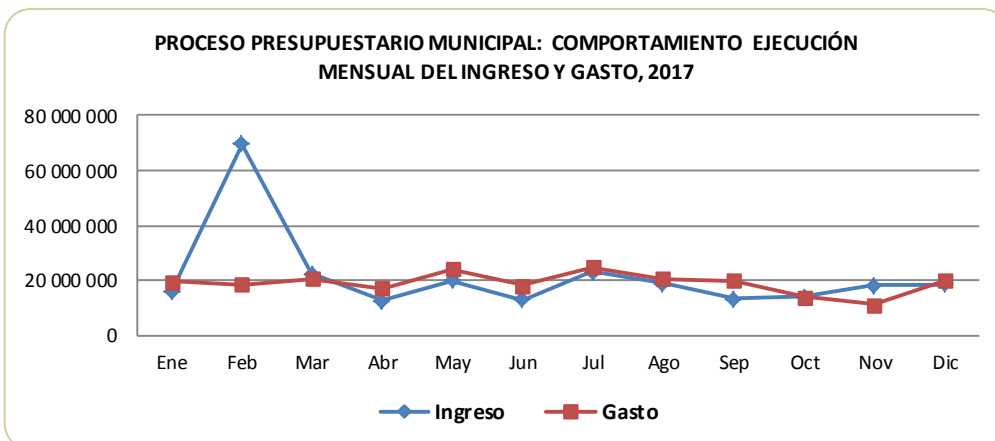


GRÁFICO N° 28.4



**28.3 PROCESO PRESUPUESTARIO MUNICIPAL, EJECUCIÓN DEL INGRESO Y GASTO,
SEGÚN FUENTE DE FINANCIAMIENTO, 2017**
(Nuevo sol)

Recursos Públicos Fuente de Financiamiento	Ejecución Ingreso	Gastos Públicos Fuente de Financiamiento	Ejecución Gasto
Total	257 948 348.06	Total	227 686 652.64
1. Recursos Ordinarios	0.00	1. Recursos ordinarios	4 116 126.00
00 Recursos Ordinarios	0.00	00 Recursos Ordinarios	4 116 126.00
		Gastos Corrientes	4 116 126.00
		2.1 Personal y Obligaciones Sociales	0.00
		2.2 Pensiones y otras prestaciones sociales	1 209 391.87
		2.3 Bienes y servicios	457 766.40
		2.4 Donaciones y Transferencias	0.00
		2.5 Otros Gastos	91 500.00
		2.6 Adquisición Activos No Financieros	2 357 467.73
2. Recursos Directamente Recaudados	108 796 026.13	2. Recursos Directamente Recaudados	98 480 881.88
09 Recursos Directamente Recaudados	108 796 026.13	09 Recursos Directamente Recaudados	98 480 881.88
Ingresos Corrientes	108 796 026.13	Gastos Corrientes	97 992 414.00
1.1. Impuestos y Contribuciones Obligatorias	2 510 389.27	2.1 Personal y Obligaciones Sociales	34 108 551.66
1.2 Contribuciones Sociales	13 000.00	2.2 Pensiones y otras prestaciones sociales	0.00
1.3 Venta Bienes y Servicios y Derechos Administrativos	93 432 482.86	2.3 Bienes y Servicios	63 883 862.34
1.5 Otros Ingresos	9 936 390.88	2.4 Donaciones y Transferencias	0.00
1.6 Venta de Activos no financieros	0.00	2.5 Otros Gastos	0.00
1.9 Saldo de Balance	2 903 763.12	Gastos de Capital	488 467.88
1.6 Venta de Activos no financieros	0.00	2.4 Donaciones y Transferencias	0.00
		2.6 Adquisición Activos No Financieros	488 467.88
4. Donaciones y Transferencias	285 688.68	4. Donaciones y Transferencias	29 264.00
13 Donaciones y Transferencias	285 688.68	13 Donaciones y Transferencias	29 264.00
Donación	285 688.68	Donación	29 264.00
Ingresos corrientes	0.00	2.2 Pensiones y Otras Prestaciones Sociales	0.00
1.5 Otros Ingresos	0.00	2.2 Pensiones y Otras Prestaciones Sociales	0.00
Transferencias	0.00	2.3 Bienes y Servicios	29 264.00
1.4 Donaciones y Transferencias	0.00	Gastos de Capital	0.00
Financiamiento	285 688.68	2.6 Adquisición Activos No Financieros	0.00
1.9 Saldos de Balance	285 688.68		

Continúa

**28.3 PROCESO PRESUPUESTARIO MUNICIPAL, EJECUCIÓN DEL INGRESO Y GASTO,
SEGÚN FUENTE DE FINANCIAMIENTO, 2017**
(Nuevo sol)

Recursos Públicos Fuente de Financiamiento	Ejecución Ingreso	Gastos Públicos Fuente de Financiamiento	Ejecución Gastos
5. Recursos Determinados	148 866 633.25	5. Recursos Determinados	125 060 380.76
07 Fondo de Compensación Municipal	10 511 065.77	07 Fondo de Compensación Municipal	6 261 613.51
Ingresos Corrientes	115.24	Gastos Corrientes	0.00
1.5 Otros Ingresos	115.24	2.1 Personal y Obligaciones Sociales	0.00
Transferencias	5 025 603.71	2.2 Pensiones y Otras Prestaciones Sociales	0.00
1.4 Donaciones y transferencias	5 025 603.71	2.3 Bienes y Servicios	0.00
Financiamiento	5 485 346.82	2.4 Donaciones y Transferencias	0.00
1.9 Saldos de Balance	5 485 346.82	2.5 Otros Gastos	0.00
		Gastos de Capital	6 261 613.51
		2.6 Adquisición Activos No Financieros	6 261 613.51
08 Impuestos Municipales	136 229 528.44	08 Impuestos Municipales	117 981 171.56
Ingresos Corrientes	133 286 122.95	Gastos Corrientes	115 690 044.20
1.1 Impuestos y Contribuciones Obligaciones	133 284 250.27	2.1 Personal y Obligaciones Sociales	31 850 278.13
1.5 Otros Ingresos	1 872.68	2.2 Pensiones y Otras Prestaciones Sociales	4 842 387.20
Financiamiento	2 943 405.49	2.3 Bienes y Servicios	78 235 614.60
1.9 Saldos de Balance	2 943 405.49	2.4 Donaciones y Transferencias	0.00
		2.5 Otros Gastos	761 764.27
		Gastos de Capital	2 291 127.36
		2.6 Adquisición Activos No Financieros	2 291 127.36
		Servicios de la Deuda	0.00
		2.8 Servicios de la Deuda Pública	0.00
18 Canon y Sobrecanon, Regalías, Rentas de Aduana	2 126 039.04	18 Canon y Sobrecanon, Regalías, Rentas de Aduana	817 595.69
Transferencias	807 963.54	Gastos Corrientes	817 595.69
1.4 Donaciones y Trasterencias	807 963.54	2.3 Bienes y Servicios	817 595.69
		2.5 Otros Gastos	0.00
Financiamiento	1 318 075.50	Gastos de Capital	0.00
1.9 Saldos de Balance	1 318 075.50	2.6 Adquisición Activos No Financieros	0.00

Fuente: MSS - Gerencia de Planeamiento y Presupuesto

**28.4 PROCESO PRESUPUESTARIO MUNICIPAL: TIPO DE TRANSACCIÓN:
INGRESO PRESUPUESTARIO, SEGÚN GENÉRICA, 2017**
(Nuevo sol)

Genérica del Ingreso	Total
1. Ingreso Presupuestario	257 948 348
1.1 Impuestos y Contribuciones Obligatorias	135 794 640
1.2 Contribuciones Sociales	13 000
1.3 Venta de Bienes y Servicios y Derechos Administrativos	93 432 483
1.4 Donaciones y Transferencias	5 833 567
1.6 Venta de Activos No Financieros	-
1.5 Otros Ingresos	9 938 379
1.9 Saldo de Balance	12 936 280

Fuente: MSS - Gerencia de Planeamiento y Presupuesto

**28.5 PROCESO PRESUPUESTARIO MUNICIPAL: TIPO DE TRANSACCIÓN:
GASTOS PRESUPUESTARIOS, SEGÚN GENÉRICA, 2017**
(Nuevo sol)

Categoría y Genérica del Gasto	Total
2. Gasto Presupuestario	227 686 653
2.1 Personal y Obligaciones Sociales	65 958 830
2.2 Pensiones y Otras Prestaciones Sociales	6 051 779
2.3 Bienes y Servicios	143 424 103
2.4 Donaciones y Transferencia	-
2.5 Otros Gastos	853 264
2.6 Adquisición de Activos No Financieros	11 398 676
2.8 Servicio de la Deuda	-

Fuente: MSS - Gerencia de Planeamiento y Presupuesto

**28.6 PROCESO PRESUPUESTARIO MUNICIPAL, EJECUCIÓN DEL INGRESO SEGÚN
CATEGORÍA Y NIVEL: GENÉRICA, SUBGENÉRICA Y ESPECÍFICA, 2017**
(Nuevo sol)

Categoría del Ingreso Nivel: Genérica, Subgenérica y Específica	Presupuesto Institucional de Apertura (PIA)	Presupuesto Institucional Modificado (PIM)	Ejecución Presupuestaria
1. Ingresos Corrientes	245 304 150	266 128 717	257 948 348
1.1 Impuestos y Contribuciones Obligatorias	135 175 070	138 849 229	135 794 640
11 2 1 1 1 Predial	95 318 695	96 944 650	92 588 206
11 2 1 2 1 Alcabala	24 783 924	26 832 128	29 119 066
11 3 3 3 1 Impuesto a los casinos de juegos	150 178	150 178	178 108
11 3 3 3 2 Impuestos a las apuestas	815 540	815 540	31 673
11 3 3 3 3 Impuestos a lo juegos	13 020	13 020	18 181
11 3 3 3 4 Impuestos a lo espectáculos público no deportivo	2 118 684	2 118 684	1 724 655
11 3 3 3 5 Impuesto a los juegos de máquinas tragamonedas	2 664 688	2 664 688	2 305 079
11 5 2 4 1 Otros fraccionamientos	3 829 798	3 829 798	7 319 283
11 5 3 199 Otras multas	5 480 543	5 480 543	2 510 389
1.2 Tasas	0	0	13 000
12 2 1 1 1 Otras Contribuciones	-	-	13 000
1.3 Venta de Bienes y Servicios y Derecho	97 205 261	100 579 306	93 432 483
13 1 9 1 2 Públicos y otros	-	-	3 824
13 2 1 1 1 Registro civil	1 008 530	1 008 530	1 008 630
13 2 1 4 1 Certificados domiciliarios	3 092	3 092	1 555
13 2 1 499 Otros derechos administrativos generales	147 463	147 463	179 392
13 2 3 1 1 Carnets	14 524	14 524	14 258
13 2 4 199 Otros derechos administrativos de salud	3 710	3 710	6 874
13 2 5 1 3 Urbanizaciones	2 907 158	2 907 158	235 023
13 2 5 199 Otros derechos administrativos de vivienda	165 710	165 710	4 236 962
13 2 5 2 1 Licencias de construcción	6 591 045	6 591 045	2 296 545
13 2 8 16 Estacionamiento de vehículos	1 480 197	1 480 197	1 635 026
13 2 8 199 Comunicaciones	146 521	146 521	1 311 519
13 2 9 1 4 Licencia de funcionamiento y otros	796 713	796 713	601 339
13 2 9 1 5 Puesto kioscos y otros	23 336	23 336	41 278
13 2 9 1 6 Anuncio y propaganda	254 506	254 506	190 703
13 2 9 199 Otros derechos administrativos de industria y comercio	60 816	60 816	109 094
13 3 4 299 Diagnóstico	9 512	9 512	19 600
13 3 4 399 Otros servicios de salud	-	-	49 397
13 3 9 2 4 Servicios catastrales	97 719	97 719	77 564
13 3 9 2 7 Servicio por inspecciones técnicas	458 736	458 736	240 657

Continua

**28.6 PROCESO PRESUPUESTARIO MUNICIPAL, EJECUCIÓN DEL INGRESO SEGÚN
CATEGORÍA Y NIVEL: GENÉRICA, SUBGENÉRICA Y ESPECÍFICA, 2017**
(Nuevo sol)

Categoría del Ingreso Grupo Genérico del Ingreso	Presupuesto Institucional de Apertura (PIA)	Presupuesto Institucional Modificado (PIM)	Ejecución Presupuestaria
13 3 9 2 9 Servicios a terceros	139 101	139 101	97 298
13 3 9 214 Publicaciones	521 262	521 262	602 641
13 3 9 215 Nomenclatura y numeración de inmueble	176 961	176 961	241 030
13 3 9 216 Servicios funerarios y de cementerio	484 832	484 832	429 420
13 3 9 223 Limpieza pública	25 313 612	25 986 015	23 886 754
13 3 9 224 Serenazgo	29 999 350	32 245 339	31 509 181
13 3 9 227 Parques y jardines	26 400 855	26 856 508	24 406 919
1.4 Donaciones y Transferencias	5 520 374	6 204 794	5 833 567
14 1 4 1 3 Canon minero	49 705	51 465	51 464
14 1 4 1 5 Canon hidroenergético	50 897	66 810	66 811
14 1 4 1 6 Canon pesquero	-	48	48
14 1 4 1 7 Canon forestal	-	2	2
14 1 4 2 1 Regalías mineras	22 943	28 273	28 273
14 1 4 3 1 Rentas de aduanas	-	6	6
14 1 4 5 1 Fondo de compensación municipal	5 396 829	5 396 829	5 025 604
14 1 4 6 3 Programa de modernización de la gestión municipal	-	661 361	661 361
1.5 Otros ingresos	7 403 445	7 421 093	9 938 379
15 1 1 1 1 Privatización y concesiones	-	17 648	17 647
15 2 1 5 1 Infracciones de reglamento de tránsito	960 000	960 000	-
15 2 1 699 Otras multas	1 158 867	1 158 867	6 212 774
15 2 2 1 1 Sanciones de administración general	3 885 789	3 885 789	-
15 2 2 199 Otras sanciones	54 765	54 765	371 460
15 5 1 4 2 Ingresos por costas procesales	1 344 024	1 344 024	661 081
15 5 1 499 Otros ingresos diversos	-	-	2 675 418
1.9 Saldo de Balance	0	13 074 295	12 936 280
19 1 1 1 1 Saldo de balance	-	13 074 295	12 936 280

Fuente: MSS - Gerencia de Planeamiento y Presupuesto

**28.7 PROCESO PRESUPUESTARIO MUNICIPAL, EJECUCIÓN DEL GASTO, SEGÚN
CATEGORÍA Y NIVEL: GENÉRICA, SUBGENÉRICA Y ESPECÍFICA, 2017**
(Nuevo sol)

Categoría del Gasto Nivel: Genérica, Subgenérica y Específica	Presupuesto Institucional de Apertura (PIA)	Presupuesto Institucional Modificado (PIM)	Ejecución Presupuestaria
2. Gastos Corrientes	246 611 677	273 403 229	227 630 103
2.1 Personal y Obligaciones Sociales	76 795 008	76 795 008	65 958 830
21 1 1 1 1 Funcionarios Elegidos por Elección Política	109 200	109 200	106 773
21 1 1 1 2 Personal Administrativo Nombrado	3 756 811	3 568 617	3 347 559
21 1 1 1 3 Personal con Contratado a Plazo Fijo	16 913 903	13 240 211	11 938 859
21 1 8 1 1 Obreros Permanentes	3 200 520	3 027 098	2 388 604
21 1 8 2 1 Obreros con Contrato a Plazo Fijo	16 458 060	17 769 472	16 892 002
21 1 9 1 1 Gratificaciones	2 781 042	4 616 701	3 468 587
21 1 9 1 2 Aguinaldos	3 538 600	5 087 391	2 478 078
21 1 9 1 3 Bonificación por Escolaridad	3 069 800	3 459 901	3 341 783
21 1 9 2 1 Compensación por tiempo de Servicios	1 889 914	2 182 196	2 177 816
21 1 9 3 1 Asignación por cumplir 25 o 30 años	-	36 788	27 440
21 1 9 3 3 Compensación Vacacional	3 122 312	1 203 924	159 680
21 1 9 399 Otras Ocasionales	17 889 500	18 428 163	16 017 700
21 110 1 2 Dietas de Regidores y Consejeros	425 880	425 880	414 960
21 3 1 1 5 Contribuciones de Essalud	3 639 466	3 635 724	3 195 630
21 3 1 1 6 Otras Contribuciones del Empleador	-	3 742	3 357
2.2 Pensiones y Otras Prestaciones Sociales	5 783 281	6 229 071	6 051 779
22 1 1 1 1 Régimen de Pensiones DL 20530	3 920 012	3 920 012	3 790 206
22 1 1 2 1 Escolaridad, Aguinaldos y Gratificaciones	768 449	768 449	739 606
22 2 2 1 2 Pensiones por Accidentes de Trabajo o Víctimas de Terrorismo	12 072	12 072	6 036
22 2 3 1 1 Alimentos para Programas Sociales	820 248	1 209 928	1 209 828
22 2 3 4 2 Gasto de Sepelio y Luto del Personal Activo	250 000	298 230	298 222
22 2 3 4 3 Gasto de Sepelio y Luto del Personal Pensionista	-	7 880	7 880
22 2 39999 Otros Bienes de Asistencia Social	12 500	12 500	-
2.3 Bienes y servicio	155 676 632	167 809 928	143 367 553
23 1 1 1 1 Alimentos y Bebidas para el Consumo Humano	147 000	488 115	461 166
23 1 1 1 2 Alimentos y Bebidas para el Consumo Animal	105 840	101 970	93 780
23 1 2 1 1 Vestuario, Accesorios y Prendas Diversas	3 926 810	76 860	62 444
23 1 2 1 2 Textiles y Acabados	1 500	1 958	1 958
23 1 2 1 3 Calzado	49 000	20 765	20 765
23 1 3 1 1 Combustibles y Carburantes	8 041 320	4 029 752	3 937 778
23 1 3 1 2 Gases	263 200	383 260	303 042
23 1 3 1 3 Lubricantes, Grasas y Afines	324 000	260 447	164 638
23 1 5 1 1 Repuestos y Accesorios	20 000	143 725	142 025
23 1 5 1 2 Papelería en General, Útiles y Materiales de Oficina	264 500	166 330	150 216
23 1 5 2 1 Agropecuario, Ganadero y de Jardinería	65 000	262 772	259 896
23 1 5 3 1 Aseo, Limpieza y Tocado	726 634	686 214	415 387
23 1 5 3 2 De Cocina, Comedor y Cafetería	9 000	19 167	14 409
23 1 5 4 1 Electricidad, Iluminación y Electrónica	462 000	500 440	430 843

Continua

**28.7 PROCESO PRESUPUESTARIO MUNICIPAL, EJECUCIÓN DEL GASTO, SEGÚN
CATEGORÍA Y NIVEL: GENÉRICA, SUBGENÉRICA Y ESPECÍFICA, 2017**
(Nuevo sol)

Categoría del Gasto Nivel: Genérica, Subgenérica y Especifica	Presupuesto Institucional de Apertura (PIA)	Presupuesto Institucional Modificado (PIM)	Ejecución Presupuestaria
23 1 59999 Otros	1 406 500	33 048	16 260
23 1 6 1 1 De Vehículos	855 200	621 835	317 702
23 1 6 1 2 De Comunicaciones y telecomunicaciones	-	149	148
23 1 6 1 3 De Construcción y Maquinas	4 541 200	8 938 908	8 746 260
23 1 6 1 4 De Seguridad	291 500	404 898	368 187
23 1 6 199 Otros Accesorios y Repuesto	120 000	201 616	84 103
23 1 71 1 Enseres	10 000	-	-
23 1 81 1 Vacunas	2 000	2 000	-
23 1 8 1 2 Medicamentos	5 000	13 652	959
23 1 8 2 1 Material, Insumos, Instrumental y Accesorios Médicos, Quirúrgicos	76 500	26 920	16 843
23 1 9 1 2 Material, Didáct., Acces. y Util. de Enseñanza	68 000	-	-
23 110 1 4 Fertilizantes, Insecticida., Fungicida y Similares	608 169	726 565	633 253
23 110 1 6 Productos Farmacéuticos	-	55	-
23 111 1 1 Para Edificios y Estructuras	227 000	150 327	114 646
23 111 1 2 Para Vehículos	-	1 019	125
23 111 1 5 Otros materiales de mantenimiento	1 496 160	1 730 301	1 257 748
23 199 1 1 Herramientas	10 000	164 381	136 615
23 199 1 2 Productos Químicos	38 000	25 406	25 406
23 199 1 3 Libros, Diarios, Revistas y Otros Bienes Impresos No Vinculados a Enseñanza	55 000	10 497	10 477
23 199 1 4 Símbolos Distintivos y Condecoraciones	1 000	70 430	53 370
23 199 199 Otros Bienes	4 947 061	2 114 642	685 451
23 2 1 1 1 Pasaje y Gastos de Transporte	20 000	-	-
23 2 1 1 2 Viáticos y Asignación por Comisión de Servicio	20 000	-	-
23 2 1 299 Otros Gastos	9 000	1 723	1 249
23 2 2 1 1 Servicio de Suministro de Energía Eléctrica	2 588 368	3 385 307	3 127 787
23 2 2 1 2 Servicio de Agua y Desagüe	4 500 000	7 649 833	7 634 764
23 2 2 1 3 Servicio de Suministro de Gas	21 600	22 963	10 525
23 2 2 2 1 Servicio de Telefonía Móvil	663 600	649 648	599 662
23 2 2 2 2 Servicio de Telefonía Fija	128 224	128 681	108 521
23 2 2 2 3 Servicio de Internet	128 800	62 791	57 049
23 2 2 3 1 Correos y Servicios de Mensajera	3 438 500	912 648	899 553
23 2 2 399 Otros Servicios de Comunicación	32 600	17 902	16 958
23 2 2 4 1 Servicio de Publicidad	110 000	536 400	516 576
23 2 2 4 3 Servicio de Imagen Institucional	50 600	51 533	42 149
23 2 2 4 4 Servicio Impresiones, Encuadern. y Empast.	4 549 259	1 284 288	1 262 067
23 2 4 1 1 De Edificaciones, Oficinas Estructuras	5 000	1 801 719	851 923
23 2 4 1 3 De Vehículos	5 863 600	3 866 196	1 834 200
23 2 4 1 5 De Maquinarias y Equipos	181 600	444 812	253 348
23 2 4 199 De Otros Bienes y Activos	-	145 120	95 090
23 2 5 1 1 De Edificios y Estructuras	283 250	330 850	294 900
23 2 5 1 2 De Vehículos	9 000	55 705	45 149
23 2 5 1 3 De mobiliario y similares	-	1 416	944
23 2 5 1 4 De Maquinarias y Equipos	3 900	239 066	239 066
23 2 5 199 De Otros Bienes y Activos	161 000	590 047	527 000
23 2 6 1 2 Gastos Notariales	43 800	35 734	13 508
23 2 6 2 1 Cargos Bancarios	1 000 000	2 481 509	2 473 194
23 2 6 3 1 Seguro de Vida	168 000	515 541	223 361

Continua

**28.7 PROCESO PRESUPUESTARIO MUNICIPAL, EJECUCIÓN DEL GASTO, SEGÚN
CATEGORÍA Y NIVEL: GENÉRICA, SUBGENÉRICA Y ESPECÍFICA, 2017**
(Nuevo sol)

Categoría del Gasto Nivel: Genérica, Subgenérica y Especifica	Presupuesto Institucional de Apertura (PIA)	Presupuesto Institucional Modificado (PIM)	Ejecución Presupuestaria
23 2 6 3 2 Seguros de Vehículos	2 000 000	1 993 817	1 319 847
23 2 6 3 3 Seguros Obligatorio Accid. de Transito - SOAT	153 840	176 670	152 315
23 2 6 3 4 Otros Seguros Personales	1 080 000	1 544 683	901 771
23 2 6 399 Otros Seguros Bienes Muebles e Inmuebles	1 360 000	545 984	340 924
23 2 7 1 1 Consultarías	185 000	115 600	76 420
23 2 7 1 2 Asesoría	-	17 700	17 700
23 2 7 1 3 Auditorías	60 000	63 000	63 000
23 2 7 1 5 Estudio e investigaciones	-	455 647	455 647
23 2 7 2 1 Consultorías	20 000	72 939	72 939
23 2 7 2 2 Asesorías	150 000	492 932	437 000
23 2 7 299 Otros Servicios Similares	22 711 038	16 424 308	16 016 916
23 2 7 3 1 Realizados por Personas Jurídicas	-	26 040	26 040
23 2 7 499 Otros Servicios de Informática	-	986 130	986 130
23 2 7 5 2 Propinas para Practicante	68 400	53 567	50 575
23 2 710 1 Seminarios, Talleres y Similares Organizados por la Institución	172 000	122 260	118 760
23 2 710 2 Atenc. Oficiales y Celebraciones Institución.	3 000	5 450	5 435
23 2 711 2 Transporte y Traslación Carga, Bienes Materiales	-	31 152	31 152
23 2 711 3 Servicios relacionados con Florería, Jardinería y Otras Actividades Similares	15 000	31 865	27 320
23 2 71199 Servicios Diversos	41 249 033	53 059 265	40 496 969
23 2 8 1 1 Contrato Administrativo de Servicios	31 331 079	41 523 521	39 530 734
23 2 8 1 2 Contribuciones a Essalud de CAS	1 974 447	2 477 542	2 185 519
2.4 Donaciones y Transferencias	474 207	12 856	0
24 1 3 1 1 A Otras Unidades del Gobierno Nacional	-	12 856	-
24 1 3 1 3 A Otras Unidades del Gobierno Local	474 207	-	-
2.5 Otros Gastos	1 500 000	2 037 251	853 264
25 2 1 199 A otras Organizaciones	-	105 500	105 500
25 4 1 1 1 Impuestos	-	296 028	296 028
25 4 1 3 1 Multas	-	8 681	8 681
25 4 3 3 1 Multas	-	135 723	135 723
25 5 1 1 8 Personal Obrero	-	360 052	307 332
25 5 1 3 1 A personas Jurídicas	1 000 000	631 267	-
25 5 1 3 2 A personas Naturales	500 000	500 000	-
2.6 Adquisiciones de Activos No Financieros	6 382 549	20 519 115	11 398 676
26 2 2 3 4 Costo de Construcción por Administración Directa - Bienes	-	28 802	28 801
26 2 3 2 3 Costo de Construcción por Contrata	-	11 193 493	7 936 849
26 2 3 2 5 Costo de Construcción por Administración Directa - Bienes	-	2 780	2 779
26 2 3 2 6 Costo de Construcción por Administración Directa - Servicios	-	50 640	48 129
26 2 3 6 2 Costo de Construcción por Contrata	6 382 549	4 876 799	-

Continua

**28.7 PROCESO PRESUPUESTARIO MUNICIPAL, EJECUCIÓN DEL GASTO, SEGÚN
CATEGORÍA Y NIVEL: GENÉRICA, SUBGENÉRICA Y ESPECÍFICA, 2017**
(Nuevo sol)

Categoría del Gasto Nivel: Genérica, Subgenérica y Especifica	Presupuesto Institucional de Apertura (PIA)	Presupuesto Institucional Modificado (PIM)	Ejecución Presupuestaria
26 3 1 1 1 Maquinarias y Equipos	-	832 000	753 350
26 3 2 1 2 Mobiliaria	-	188 461	183 641
26 3 2 2 1 Maquinarias y Equipos	-	263 144	-
26 3 2 3 1 Equipos Computaciones y Periféricos	-	1 323 511	1 294 260
26 3 2 3 3 Equipos de Telecomunicaciones	-	21 068	2 599
26 3 2 9 1 Aire Acondicionado y Refrigeración	-	32 399	32 398
26 3 2 9 2 Aseo, Limpieza y Cocina	-	33 215	33 215
26 3 2 9 3 Seguridad Industrial	-	1 950	1 949
26 3 2 9 5 Equipos e Instrumento de Medición	-	27 376	27 376
26 3 2 999 Maquinarias, Equipos y Mobiliario de Otras Instalaciones	-	772 194	499 799
26 6 1 3 2 Softwares	-	32 400	-
26 8 1 2 1 Estudios de Preinversión	-	131 000	9 000
26 8 1 3 1 Elaboración de Expedientes Técnicos	-	258 603	157 637
26 8 1 4 3 Gastos por la Contratación de Servicios	-	449 280	386 895

Fuente: MSS - Gerencia de Planeamiento y Presupuesto

28.8 EMISIÓN Y RECAUDACIÓN DEL IMPUESTO PREDIAL, 2011 - 2017
(Nuevo Sol)

Año	Emisión Anual	Recaudación del Impuesto Predial							Total
		2011	2012	2013	2014	2015	2016	2017	
Total	42 309 294	52 682 355	64 093 640	70 734 690	85 802 730	87 706 532	92 339 353	495 668 594	
2011	50 555 295	42 309 294	5 070 796	1 214 365	575 168	428 242	154 358	120 482	49 872 704
2012	57 260 767		47 611 559	5 659 275	1 178 436	791 440	647 807	156 621	56 045 138
2013	67 627 928			57 220 001	6 147 057	1 917 630	1 055 765	423 560	66 764 013
2014	75 496 972				62 834 029	7 885 623	2 397 231	558 436	73 675 318
2015	84 249 347					74 779 795	6 175 085	1 132 064	82 086 945
2016	91 865 025						77 276 286	5 766 223	83 042 509
2017	96 211 681							84 181 967	84 181 967

Fuente: MSS - Gerencia de Planeamiento y Presupuesto

28.9 EMISIÓN Y RECAUDACIÓN DE ARBITRIOS, 2011 - 2017

(Limpieza Pública, Parques y Jardines y Serenazgo)

(Nuevo sol)

Año	Emisión Anual	Recaudación de Arbitrios							Total
		2011	2012	2013	2014	2015	2016	2017	
Total	40 348 165	47 869 084	54 696 010	59 246 790	71 264 165	92 849 620	79 700 899	445 974 733	
2011	56 506 810	40 348 165	6 905 818	2 455 181	1 471 347	706 086	368 452	117 814	52 372 862
2012	59 168 924		40 963 266	8 223 441	3 106 936	1 195 834	746 744	164 728	54 400 949
2013	60 413 207			44 017 388	8 984 685	2 418 085	1 080 266	365 220	56 865 644
2014	62 137 359				45 683 822	8 553 612	2 061 966	607 861	56 907 261
2015	74 518 976					58 390 548	25 955 367	1 309 029	85 654 943
2016	80 553 570						62 636 826	7 413 208	70 050 034
2017	91 092 502							69 723 039	69 723 039

Fuente: MSS - Gerencia de Planeamiento y Presupuesto

28.10 EMISIÓN Y RECAUDACIÓN DE ARBITRIOS: PARQUES Y JARDINES, 2011 - 2017

(Nuevo sol)

Año	Emisión Anual	Recaudación de Parques y Jardines							Total
		2011	2012	2013	2014	2015	2016	2017	
Total	13 513 624	15 993 634	18 054 306	19 525 804	22 984 502	41 935 556	24 389 053	156 396 478	
2011	18 540 164	13 513 624	2 280 338	786 026	488 390	230 775	127 846	34 882	17 461 881
2012	19 414 185		13 713 296	2 665 297	1 030 671	394 059	265 347	50 338	18 119 008
2013	19 714 407			14 602 983	2 983 236	771 686	385 734	119 491	18 863 131
2014	20 189 678				15 023 506	2 752 492	726 312	199 581	18 701 891
2015	23 865 072					18 835 491	20 496 323	439 339	39 771 153
2016	25 617 192						19 933 993	2 324 136	22 258 129
2017	27 423 410							21 221 285	21 221 285

Fuente: MSS - Gerencia de Planeamiento y Presupuesto

28.11 EMISIÓN Y RECAUDACIÓN DE ARBITRIOS: LIMPIEZA PÚBLICA, 2011 - 2017

(Nuevo sol)

Año	Emisión Anual	Recaudación de Limpieza Pública							Total
		2011	2012	2013	2014	2015	2016	2017	
Total	12 949 048	15 088 064	17 083 324	18 591 539	22 048 124	23 172 019	23 854 444	132 786 562	
2011	17 891 983	12 949 048	2 051 010	728 675	441 797	208 244	120 420	35 079	16 534 271
2012	18 769 316		13 037 054	2 421 132	940 240	354 151	257 726	50 394	17 060 697
2013	19 169 297			13 933 518	2 685 302	715 888	347 023	116 008	17 797 739
2014	19 746 217				14 524 200	2 501 244	619 104	188 765	17 833 313
2015	23 327 871					18 268 597	2 300 168	402 361	20 971 126
2016	25 211 117						19 527 579	2 150 472	21 678 051
2017	27 407 171							20 911 364	20 911 364

Fuente: MSS - Gerencia de Planeamiento y Presupuesto

28.12 EMISIÓN Y RECAUDACIÓN DE ARBITRIOS: SERENAZGO, 2011 - 2017

(Nuevo sol)

Año	Emisión Anual	Recaudación de Serenazgo							Total
		2011	2012	2013	2014	2015	2016	2017	
Total		13 885 493	16 787 386	19 558 380	21 129 447	26 231 538	27 742 046	31 457 403	156 791 693
2011	19 974 663	13 885 493	2 574 470	940 481	541 160	267 068	120 186	47 853	18 376 711
2012	20 985 423		14 212 916	3 137 013	1 136 025	447 624	223 672	63 996	19 221 245
2013	21 529 503			15 480 886	3 316 147	930 511	347 508	129 721	20 204 773
2014	22 201 465				16 136 116	3 299 876	716 550	219 515	20 372 057
2015	27 326 033					21 286 460	3 158 876	467 330	24 912 665
2016	29 725 261						23 175 254	2 938 600	26 113 854
2017	36 261 921							27 590 389	27 590 389

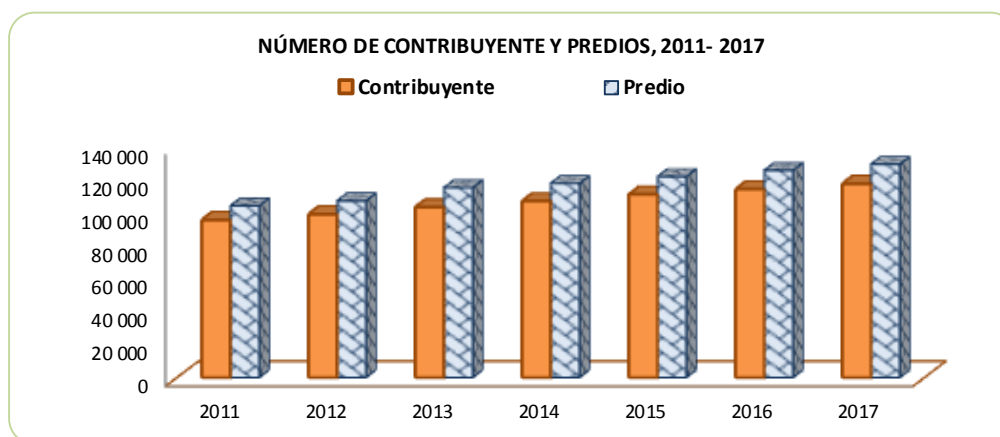
Fuente: MSS - Gerencia de Planeamiento y Presupuesto

28.13 NÚMERO DE CONTRIBUYENTES Y PREDIOS, 2012 - 2017

Descripción	2011	2012	2013	2014	2015	2016	2017
Contribuyente	95 182	98 588	102 846	106 511	110 490	113 656	117 016
Predio	103 662	106 673	114 537	117 142	121 239	124 959	128 682

Fuente: MSS - Gerencia de Planeamiento y Presupuesto

GRÁFICO N° 28.5



28.14 NÚMERO DE CONTRIBUYENTE Y PREDIO, SEGÚN SECTOR, 2017

Sector	Número de Contribuyente	Número de Predio
Total	117 016	128 682
Sector 1	19 845	20 534
Sector 2	24 546	25 896
Sector 3	7 620	8 074
Sector 4	3 719	3 526
Sector 5	11 895	13 148
Sector 6	7 534	8 077
Sector 7	10 564	11 108
Sector 8	13 393	15 176
Sector 9	7 335	7 059
Fuera del distrito 1/	10 565	16 084

Nota: 1/ Contribuyente fuera del Distrito.

De acuerdo al número de predios resumen de la emisión de predios y arbitrios emitidos por la GAT-Subgerencia de Orientación y Recaudación Tributaria

Fuente: MSS - Gerencia de Planeamiento y Presupuesto

29.1 RECAUDACIÓN ORDINARIA Y COACTIVA TRIBUTARIA: RECAUDACIÓN, POR UNIDAD ORGÁNICA
DE GERENCIA DE ADMINISTRACIÓN TRIBUTARIA, 2017
(Nuevo sol)

Mes	Total	Subgerencia de Recaudación Ordinaria y Coactiva Tributaria 1/		Subgerencia de Registro y Control Tributario
		Recaudación	Coactiva	
Total	185 026 514	154 398 274	28 885 404	1 742 836
Enero	13 908 289	11 287 711	2 457 251	163 327
Febrero	63 031 140	60 649 766	2 248 641	132 732
Marzo	15 940 404	13 504 334	2 228 670	207 400
Abril	8 071 213	6 389 640	1 528 990	152 583
Mayo	15 100 968	12 994 655	1 965 430	140 883
Junio	9 156 443	6 529 942	2 481 165	145 335
Julio	8 080 623	5 314 747	2 587 727	178 149
Agosto	13 976 186	11 178 423	2 618 874	178 889
Septiembre	8 054 382	5 704 204	2 238 017	112 162
Octubre	6 903 359	4 345 835	2 443 400	114 123
Noviembre	11 945 881	9 467 188	2 374 291	104 402
Diciembre	10 857 627	7 031 827	3 712 948	112 851

Nota: Cifras decimales redondeadas

1/ En el ítem Subgerencia de Recaudación Ordinaria y Coactiva Tributaria, no se está considerando la recaudación por el Impuesto de Alcabala

Fuente: MSS - Gerencia de Administración Tributaria - Subgerencia de Recaudación Ordinaria y Coactiva Tributaria

GRÁFICO N° 29.1

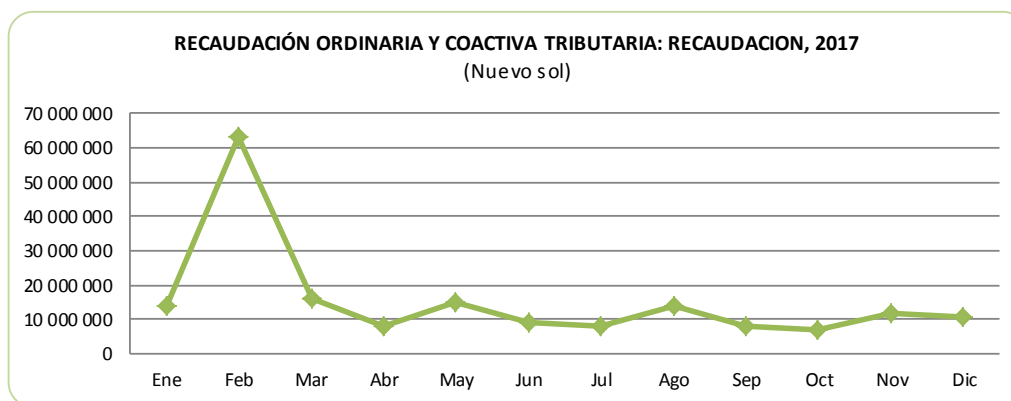
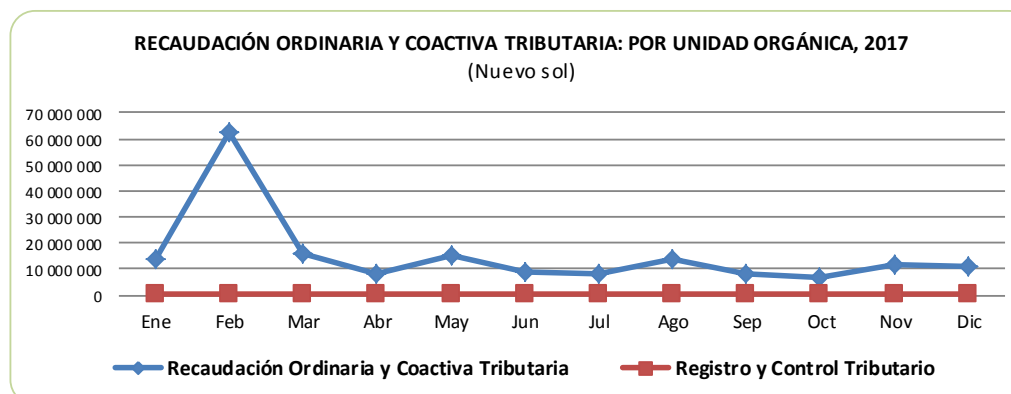


GRÁFICO N° 29.2



29.2 RECAUDACIÓN ORDINARIA Y COACTIVA TRIBUTARIA: RECAUDACIÓN, POR UNIDAD ORGÁNICA DE GERENCIA ADMINISTRACIÓN TRIBUTARIA, SEGÚN SECTOR, 2017
(Nuevo sol)

Sector	Total	Subgerencia de Recaudación Ordinaria y Coactiva Tributaria 2/		Subgerencia de Registro y Control Tributario
		Recaudación	Coactiva	
Total	185 026 514	154 398 274	28 885 404	1 742 836
Sector 1	16 877 695	13 060 642	3 817 053	-
Sector 2	21 913 253	16 334 471	5 578 783	-
Sector 3	8 639 417	7 121 632	1 517 785	-
Sector 4	4 424 494	3 698 093	726 401	-
Sector 5	22 295 973	19 015 473	3 280 500	-
Sector 6	13 625 129	11 945 778	1 679 351	-
Sector 7	20 798 423	17 268 482	3 529 941	-
Sector 8	41 011 397	34 571 606	4 851 960	1 587 831
Sector 9	1 084 178	762 531	321 647	-
Fuera del distrito 1/	34 356 553	30 619 565	3 581 983	155 005

Nota: Cifras decimales redondeadas

1/ Contribuyente que declaran como domicilio fiscal fuera del distrito.

2/ En el ítem Subgerencia de Recaudación Ordinaria y Coactiva Tributaria, no se está considerando la recaudación por el Impuesto de Alcabala

Fuente: MSS - Gerencia de Administración Tributaria - Subgerencia de Recaudación Ordinaria y Coactiva Tributaria

GRÁFICO N° 29.3

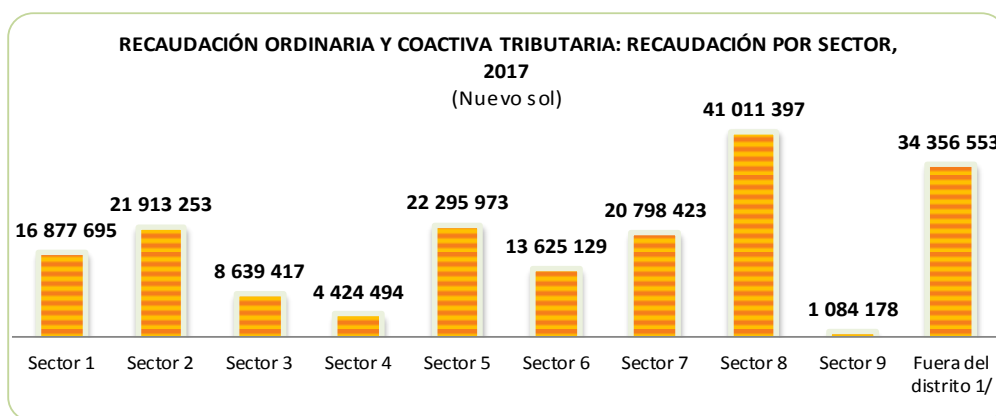
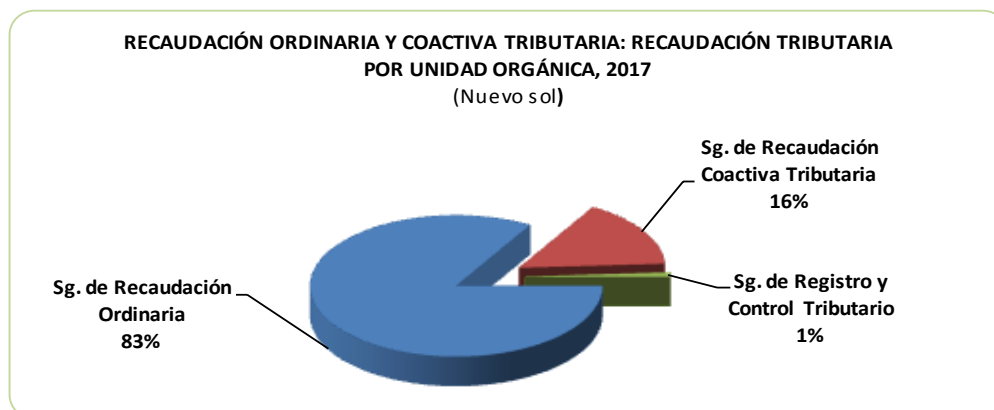


GRÁFICO N° 29.4



29.3 RECAUDACIÓN ORDINARIA Y COACTIVA TRIBUTARIA: RECAUDACIÓN POR IMPUESTO
PREDIAL, ARBITRIOS, FRACCIONAMIENTO Y OTRO CONCEPTO, 2017
(Nuevo sol)

Mes	Total 1/	Impuesto Predial	Arbitrios			Fraccionamiento		Otro Concepto
			Serenazgo	Limpieza Pública	Parques y Jardines	Recaudación	Coactiva Tributaria	
Total	185 026 546	93 517 675	31 818 327	24 103 185	24 625 337	4 136 327	4 305 440	2 520 256
Enero	13 908 289	6 653 810	2 395 468	1 854 369	2 013 793	375 315	444 064	171 470
Febrero	63 031 172	33 956 543	10 471 363	8 627 838	8 894 429	346 550	591 349	143 101
Marzo	15 940 404	8 295 178	2 536 667	1 911 505	2 073 555	377 202	531 863	214 434
Abril	8 071 213	3 798 049	1 341 393	981 594	1 004 729	363 281	412 276	169 891
Mayo	15 100 968	8 067 107	2 403 075	1 766 004	1 679 043	480 765	442 991	261 983
Junio	9 156 443	4 233 913	1 608 553	1 113 613	1 135 796	421 651	357 223	285 695
Julio	8 080 623	3 671 793	1 337 071	957 070	1 069 800	391 661	331 952	321 276
Agosto	13 976 186	7 204 778	2 298 013	1 792 533	1 659 637	347 572	383 183	290 470
Septiembre	8 054 382	3 881 311	1 456 749	997 730	984 166	276 693	254 240	203 493
Octubre	6 903 359	2 927 622	1 401 871	887 259	968 020	282 353	223 440	212 793
Noviembre	11 945 881	6 103 490	2 225 792	1 645 041	1 477 287	236 955	133 795	123 522
Diciembre	10 857 627	4 724 081	2 342 312	1 568 629	1 665 083	236 328	199 065	122 130

Nota: Ingreso Total (Reajuste, Moras, Inter.C.Emisión) no se esta considerando la recaudación por el impuesto de alcabala
Cifras decimales redondeadas

Fuente: Gerencia de Tecnologías de la Información.

Elaboración: MSS - Gerencia de Administración Tributaria - Subgerencia de Recaudación Ordinaria y Coactiva Tributaria

GRÁFICO N° 29.5

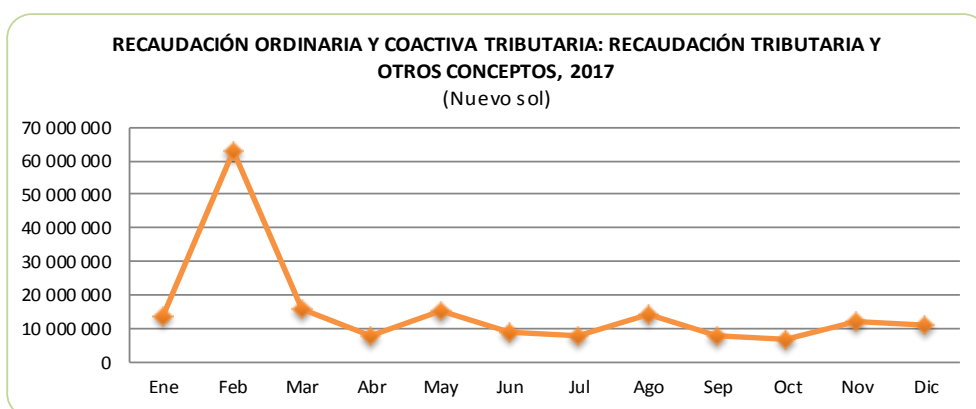
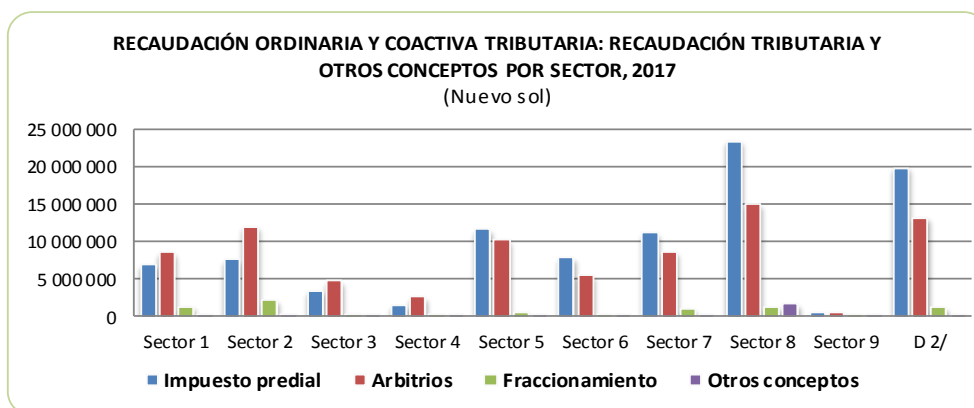


GRÁFICO N° 29.6





29.4 RECAUDACIÓN ORDINARIA Y COACTIVA TRIBUTARIA: RECAUDACIÓN, SEGÚN TRIBUTOS POR SECTOR, 2017
(Nuevo sol)

Descripción Tributo	Total 1/	Recaudación por Sector										D 2/
		Sector 1	Sector 2	Sector 3	Sector 4	Sector 5	Sector 6	Sector 7	Sector 8	Sector 9		
Total	185 026 546	16 878 325	21 913 493	8 639 450	4 424 437	22 295 837	13 625 673	20 781 583	41 011 050	1 084 178	34 372 519	
Impuesto predial	93 517 675	6 905 590	7 578 579	3 467 493	1 544 763	11 531 407	7 852 594	11 122 847	23 265 751	449 046	19 799 604	
Arbitrios	80 546 849	8 481 960	11 953 492	4 702 060	2 611 354	10 143 902	5 499 980	8 620 203	14 856 267	547 728	13 129 902	
Serenazgo	31 818 327	3 130 480	4 131 251	1 641 409	660 406	4 780 967	2 129 053	2 734 245	6 178 351	187 584	6 244 581	
Limpieza Pública	24 103 185	3 289 115	3 718 475	1 272 014	567 072	2 496 104	1 433 784	2 160 312	4 852 721	218 065	4 095 522	
Parques y Jardines	24 625 337	2 062 365	4 103 766	1 788 637	1 383 875	2 866 831	1 937 143	3 725 646	3 825 195	142 079	2 789 798	
Fraccionamiento	8 441 766	1 350 456	2 176 647	414 983	249 143	555 388	242 716	965 390	1 228 228	70 322	1 188 494	
Fraccionamiento Recaudación	4 136 327	690 414	1 045 575	218 223	114 994	295 055	121 141	478 539	601 216	51 657	519 514	
Fraccionamiento Coactiva Tributaria	4 305 440	660 042	1 131 073	196 760	134 149	260 333	121 574	486 851	627 012	18 666	668 981	
Otros conceptos	2 520 256	1 403 319	204 775	54 915	19 178	65 140	30 383	73 142	1 660 804	17 081	254 519	
Impuesto Predial de Alcabala	65	-	-	65	-	-	-	-	-	-	-	
Resolución de Determinación LP-IP	3 101	-	838	-	-	-	497	109	1 658	-	-	
Resolución de Multa o Desc. Aum. Valor Subval.	212 259	32 136	21 219	14 445	5 828	27 152	9 986	20 146	26 720	139	54 488	
Venta de Especies Valoradas	17	-	6	-	-	-	-	-	-	9	2	
Copia y Constancia de Certificación	45	5	5	-	3	-	1	2	2	-	26	
A los Juegos PIMBALL	18 181	-	-	-	-	-	-	-	18 181	-	-	
A los Espectáculos Públicos No Deportivos	1 724 655	-	-	-	-	-	-	-	1 569 650	-	155 005	
Costos, Gastos Administrativos	561 933	108 178	182 708	40 404	13 347	37 988	19 899	52 886	44 593	16 933	44 998	

Nota: 1/ Ingreso Total (Reajuste, Moras, Inter. C. Emisión) No incluye la transferencia por el Impuesto de Alcabala

Cifras decimales redondeadas

2/ D: Contribuyente que declaran como domicilio fiscal fuera del distrito.

Se considera año 2016 y años anteriores

Fuente: Gerencia de Tecnologías de la Información.

Elaboración: MSS - Gerencia de Administración Tributaria - Subgerencia de Recaudación Ordinaria y Coactiva Tributaria

29.5 RECAUDACIÓN ORDINARIA Y COACTIVA TRIBUTARIA: RECAUDACIÓN DISGREGADA
DEL IMPUESTO PREDIAL, ARBITRIOS, ALCABALA Y OTROS INGRESOS, 2017
(Nuevo sol)

Mes	Total Recaudación	Recaudación Impuesto Predial			Recaudación Arbitrios			Recaudación Impuesto Alcabala	Otros ingresos / Otras Áreas / Moras Reajuste / Cambio Emisión
		Total	2017	Años Anteriores	Total	2017	Años Anteriores		
Total	235 328 930	92 015 826	84 181 967	7 833 858	79 690 596	69 723 127	9 967 468	29 119 000	34 503 508
Enero	14 922 005	6 558 618	4 918 275	1 640 343	6 254 441	4 027 157	2 227 284	-	2 108 945
Febrero	69 090 594	33 681 290	32 533 444	1 147 846	27 976 663	26 293 329	1 683 334	4 962 566	2 470 075
Marzo	18 793 541	8 213 598	7 077 532	1 136 066	6 510 006	5 135 261	1 374 744	1 646 524	2 423 413
Abril	11 372 167	3 740 122	3 041 273	698 850	3 311 632	2 484 203	827 430	2 017 969	2 302 444
Mayo	18 497 379	7 924 916	7 394 391	530 525	5 754 120	5 106 508	647 612	2 287 731	2 530 611
Junio	12 209 383	4 077 558	3 669 710	407 848	3 748 918	3 168 358	580 560	1 725 128	2 657 780
Julio	12 370 059	3 517 399	3 122 740	394 658	3 234 744	2 726 097	508 647	3 292 259	2 325 657
Agosto	18 078 916	7 064 533	6 637 808	426 724	5 613 613	5 125 283	488 331	2 198 121	3 202 650
Septiembre	12 460 831	3 764 705	3 559 283	205 421	3 335 008	2 995 964	339 045	1 944 384	3 416 734
Octubre	12 786 466	2 765 056	2 551 489	213 567	3 133 941	2 845 768	288 173	2 147 064	4 740 403
Noviembre	17 174 784	6 046 526	5 658 885	387 641	5 295 743	4 913 780	381 964	3 049 541	2 782 974
Diciembre	17 572 804	4 661 505	4 017 138	644 367	5 521 765	4 901 419	620 346	3 847 713	3 541 821

Fuente: MSS - Gerencia de Administración Tributaria - Subgerencia de Recaudación Ordinaria y Coactiva Tributaria

Nota: Cifras decimales redondeadas

Monto Insoluto: No se considera moras, reajustes y costo de emisión

GRÁFICO N° 29.7

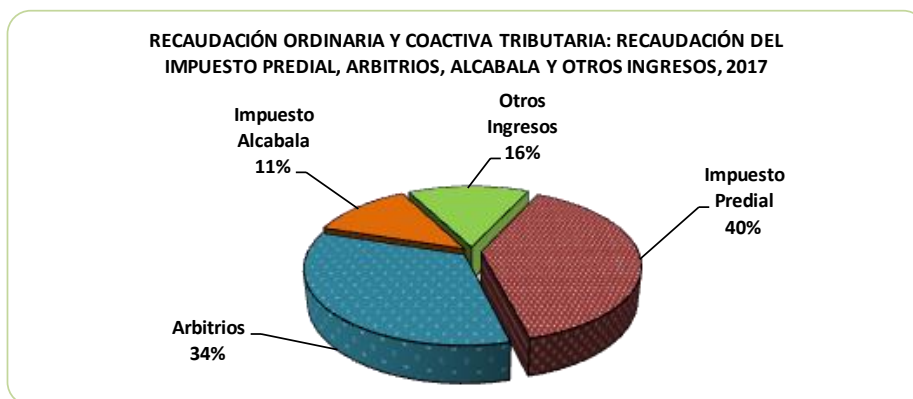
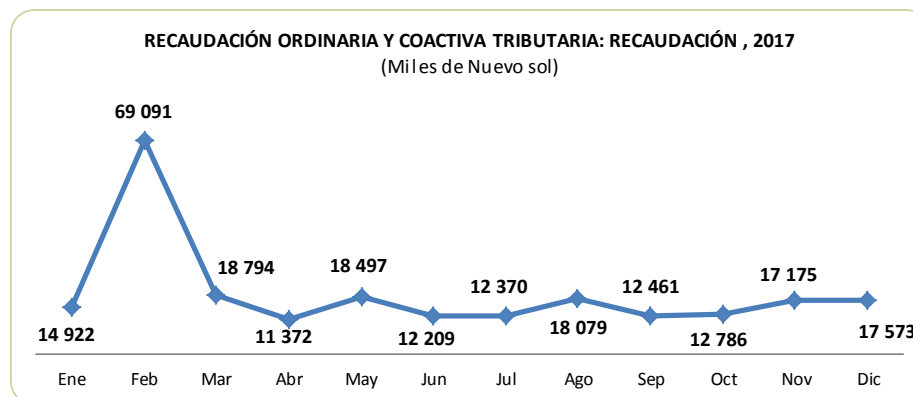


GRÁFICO N° 29.8



29.6 RECAUDACIÓN ORDINARIA Y COACTIVA TRIBUTARIA: INGRESO POR IMPUESTO PREDIAL, ARBITRIOS
EFECTIVIDAD DE COBRANZA Y MOROSIDAD, 2017
(Nuevo sol)

Concepto	Emisión Inicial	Recaudación 1/	Saldo por Recaudar	Efectividad %	Morosidad %
Total	187 304 183	153 905 095	33 399 088	82.17	17.83
Impuesto Predial	96 211 681	84 181 967	12 029 714	87.50	12.50
Arbitrios	91 092 502	69 723 127	21 369 375	76.54	23.46
Limpieza Pública	27 407 171	20 911 379	6 495 792	76.30	23.70
Parques y Jardines	27 423 410	21 221 321	6 202 089	77.38	22.62
Serenazgo	36 261 921	27 590 428	8 671 493	76.09	23.91

Nota:1/ Ingreso por caja, bancos, tarjetas de crédito y débito automático, pagos web, línea
Cifras decimales redondeadas

Se considera año 2017, sin años anteriores

Fuente: Gerencia de Tecnologías de la Información.

Elaboración: MSS - Gerencia de Administración Tributaria - Subgerencia de Recaudación Ordinaria y Coactiva Tributaria

GRÁFICO N° 29.9

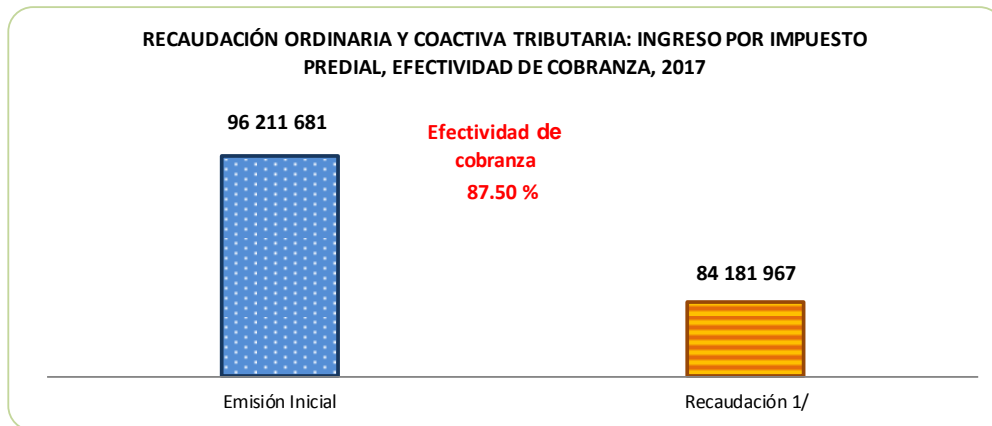
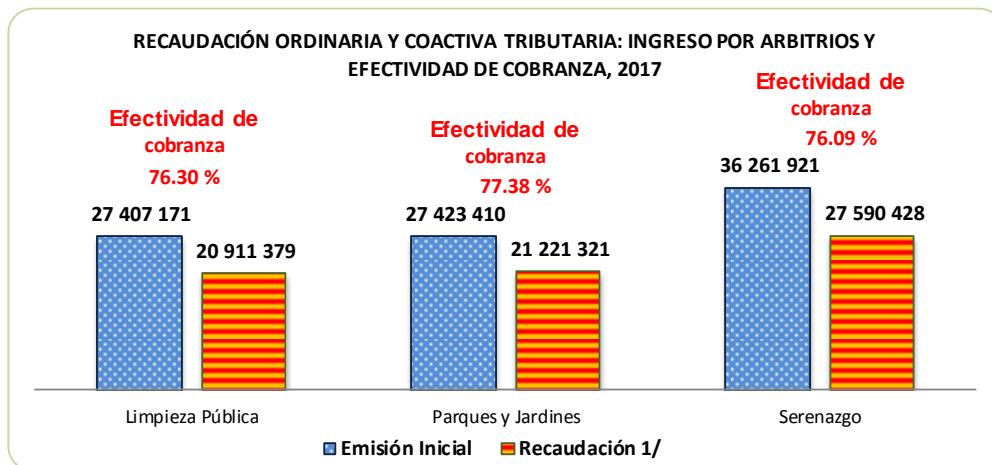


GRÁFICO N° 29.10



**29.7 RECAUDACIÓN ORDINARIA Y COACTIVA TRIBUTARIA: RECAUDACIÓN POR
IMPUESTO PREDIAL Y ARBITRIOS, POR SECTOR, 2017**
(Nuevo sol)

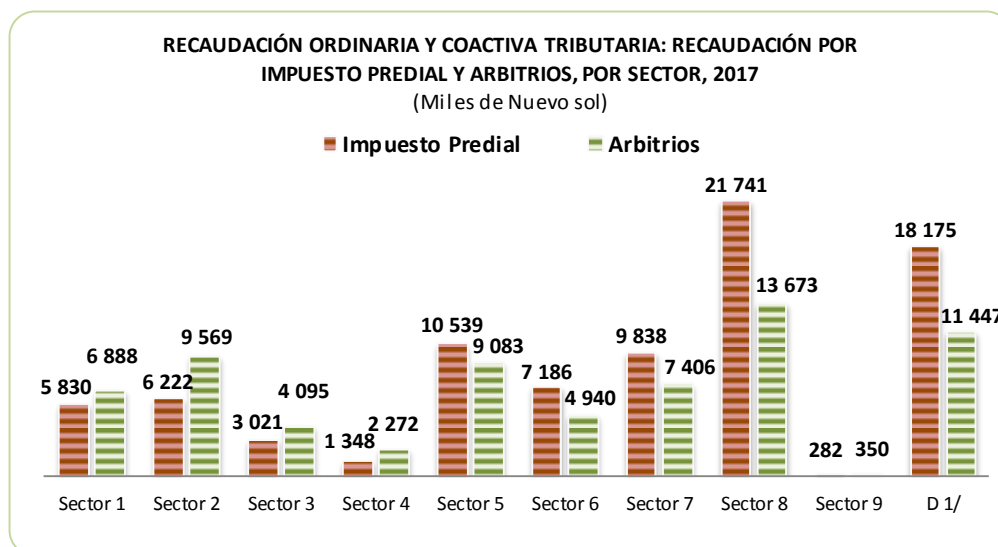
Mes	Total	Impuesto Predial	Arbitrios
Total	153 905 095	84 181 967	69 723 127
Sector 1	12 718 480	5 829 874	6 888 606
Sector 2	15 791 074	6 221 497	9 569 577
Sector 3	7 116 138	3 021 268	4 094 870
Sector 4	3 619 462	1 347 746	2 271 716
Sector 5	19 622 031	10 539 113	9 082 918
Sector 6	12 125 756	7 186 097	4 939 659
Sector 7	17 244 402	9 838 587	7 405 816
Sector 8	35 413 938	21 740 807	13 673 131
Sector 9	632 220	281 879	350 341
D 1/	29 621 594	18 175 101	11 446 493

Fuentes: MSS - Gerencia de Administración Tributaria - Subgerencia de Recaudación Ordinaria y Coactiva Tributaria

Nota: Cifras decimales redondeadas

1/(D) Contribuyentes que declaran como domicilio fiscal fuera del distrito.

GRÁFICO N° 29.10





29.8 RECAUDACIÓN ORDINARIA Y COACTIVA TRIBUTARIA: RECAUDACIÓN TRIBUTARIA, SEGÚN ÁREA Y TIPO DE PAGO, 2017
(Nuevo sol)

Área / Tipo de Pago	Total	Recaudación Tributaria											
		Ene	Feb	Mar	Abr	May	Jun	Jul	Ago	Set	Oct	Nov	Dic
Total Ingresos	235 328 930	14 922 005	69 090 594	18 793 541	11 372 167	18 497 379	12 209 383	12 370 059	18 078 916	12 460 831	12 786 466	17 174 784	17 572 804
Gerencia de Administración Tributaria													
Total	214 145 514	13 908 289	67 993 705	17 586 927	10 089 181	17 388 699	10 881 571	11 372 882	16 174 307	9 998 766	9 050 423	14 995 421	14 705 340
Subgerencia de Orientación de Recaudación Ordinaria													
Total	183 517 407	11 287 711	65 612 332	15 150 858	8 407 608	15 282 387	8 255 071	8 607 007	13 376 678	7 648 588	6 492 900	12 516 729	10 879 540
Caja	121 812 200	8 707 201	46 795 172	10 417 408	5 463 194	10 081 770	5 355 375	4 521 483	8 903 571	4 658 093	3 679 354	7 441 467	5 788 110
Bancos	5 895 689	339 223	2 841 988	469 045	1 86 441	519 876	166 386	134 323	382 568	166 089	108 090	380 076	201 583
Impuesto de Alcabala	29 119 000	-	4 962 566	1 646 524	2 017 969	2 287 731	1 725 128	3 292 259	2 198 121	1 944 384	2 147 064	3 049 541	3 847 713
Web	6 984 186	699 714	2 968 303	552 643	269 453	572 333	258 939	192 714	409 886	216 729	174 340	347 823	321 310
Pago en línea	18 897 116	1 541 573	7 799 195	2 065 238	4 70 551	1 625 944	749 243	466 227	1 306 811	663 291	384 052	1 111 575	713 416
Tarjeta de crédito	809 217	-	245 107	-	-	194 732	-	-	175 721	-	-	186 248	7 409
Subgerencia de Ejecutoria Coactiva Tributaria													
Total	28 885 271	2 457 251	2 248 641	2 228 670	1 528 990	1 965 430	2 481 165	2 587 727	2 618 741	2 238 017	2 443 400	2 374 291	3 712 948
Caja	26 996 597	2 333 130	2 155 402	2 135 143	1 468 345	1 829 366	2 275 750	2 410 407	2 397 300	2 032 964	2 263 486	2 167 193	3 528 112
Bancos	193 958	4 097	-	-	-	12 864	30 113	21 928	38 861	27 203	17 140	16 908	24 844
Web	782 693	56 103	40 762	37 759	26 344	67 255	78 996	62 619	70 816	91 816	71 279	95 294	83 650
Pago en línea	912 023	63 921	52 478	55 768	34 301	55 945	96 308	92 773	111 764	86 033	91 495	94 896	76 342
Subgerencia de Registro y Control Tributario													
Total	1 742 836	163 327	132 732	207 400	152 583	140 883	145 335	178 149	178 889	112 162	114 123	104 402	112 851
Caja	1 742 836	163 327	132 732	207 400	152 583	140 883	145 335	178 149	178 889	112 162	114 123	104 402	112 851
Otras áreas 1/													
Total	21 183 416	1 013 716	1 096 888	1 206 614	1 282 986	1 108 680	1 327 812	997 177	1 904 609	2 462 065	3 736 042	2 179 363	2 867 464
Caja	21 178 711	1 012 641	1 096 427	1 206 485	1 282 430	1 108 080	1 327 716	996 720	1 904 523	2 462 022	3 735 957	2 178 417	2 867 293
Línea	3 393	1 075	387	128	385	257	43	-	43	-	43	43	171
Web	1 312	-	74	-	171	342	53	457	43	43	43	43	86

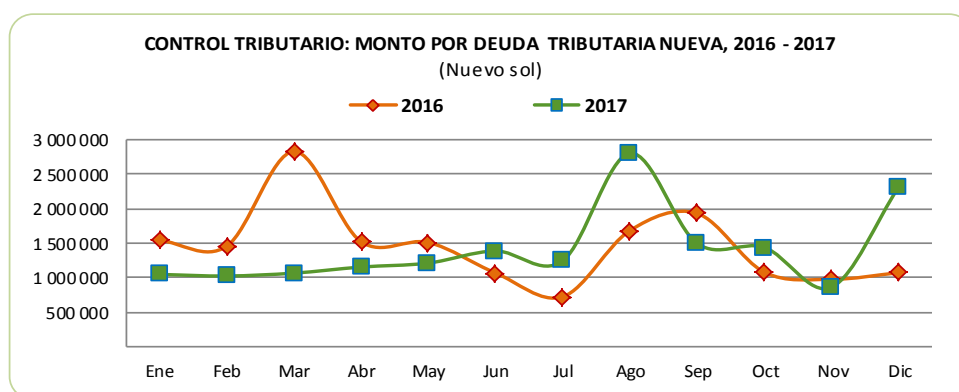
Fuente: MSS - Gerencia de Administración Tributaria - Subgerencia de Recaudación Ordinaria y Coactiva Tributaria - Informe de la Subgerencia de Tesorería / Sistema AIX - / SATTI.
1/ G. Participación Vecinal, Secretaría General, Sg. Gestión Documental, G. Administración y Finanzas, Sg. Tesorería, Sg. Limpieza, Parques y Jardines, Sg. Fiscalización y Coactiva Administrativa, Sg. Educación, Cultura, Turismo y Deporte, Adm. Parque de la Amistad, Cementerio Municipal, Salud, Sg. Obras y Mantenimiento del Ornato, Sg. Planeamiento Urbano y Catastro, Sg. Licencias y Habilitación, Sg. Desarrollo Económico, Sg. Defensa Civil, Estación del Conocimiento - Tren del Saber.
Nota: Cifras decimales redondeadas

30.1 CONTROL TRIBUTARIO: GENERACIÓN DE DEUDA TRIBUTARIA NUEVA, 2012 - 2017
(Nuevo sol)

Mes	Generación de deuda Tributaria					
	2012	2013	2014	2015	2016	2017
Total	8 262 558	14 069 626	10 445 689	16 578 192	17 415 918	17 073 970
Enero	765 203	385 433	622 979	2 073 291	1 544 069	1 048 913
Febrero	1 457 758	2 650 240	918 015	1 477 788	1 457 319	1 026 114
Marzo	802 502	1 079 867	711 534	1 561 039	2 832 747	1 067 334
Abril	493 990	1 583 602	428 105	1 530 099	1 524 521	1 155 436
Mayo	793 178	948 846	603 273	1 746 775	1 512 409	1 213 079
Junio	1 018 439	1 255 072	721 695	963 913	1 070 154	1 388 762
Julio	750 028	1 359 268	1 086 886	915 179	724 793	1 246 250
Agosto	537 157	783 438	924 118	712 282	1 684 783	2 806 694
Septiembre	826 557	1 028 843	845 904	832 608	1 933 206	1 499 283
Octubre	408 278	1 043 284	1 425 379	1 797 753	1 080 762	1 439 867
Noviembre	325 781	910 779	1 315 206	2 049 088	977 668	863 011
Diciembre	83 687	1 040 954	842 595	918 377	1 073 487	2 319 227

Fuente: MSS - Gerencia de Administración Tributario - Subgerencia de Registro y Control Tributario

GRÁFICO N° 30.1



30.2 CONTROL TRIBUTARIO: RECAUDACIÓN POR INSPECCIÓN A ESPECTÁCULOS PÚBLICOS NO DEPORTIVOS, 2012 - 2017

Mes	Recaudación por inspección a espectáculos públicos no deportivos					
	2012	2013	2014	2015	2016	2017
Total	2 336 057	2 305 803	2 194 728	2 277 717	1 873 997	1 742 835
Enero	209 610	220 214	228 534	178 672	160 136	163 327
Febrero	163 924	164 279	157 732	164 670	155 795	132 732
Marzo	143 607	142 904	135 501	170 979	191 772	207 400
Abril	161 581	250 216	181 434	293 636	107 644	152 583
Mayo	300 143	246 641	252 926	193 816	189 973	140 883
Junio	198 584	174 855	150 738	159 181	126 547	145 335
Julio	320 180	270 494	204 553	278 998	185 778	178 148
Agosto	183 411	219 075	200 235	208 066	273 340	178 889
Septiembre	154 240	192 465	194 643	124 308	137 445	112 162
Octubre	215 835	175 092	179 900	211 000	118 208	114 123
Noviembre	173 738	140 549	145 527	140 722	138 335	104 402
Diciembre	111 204	109 019	163 005	153 669	89 024	112 851

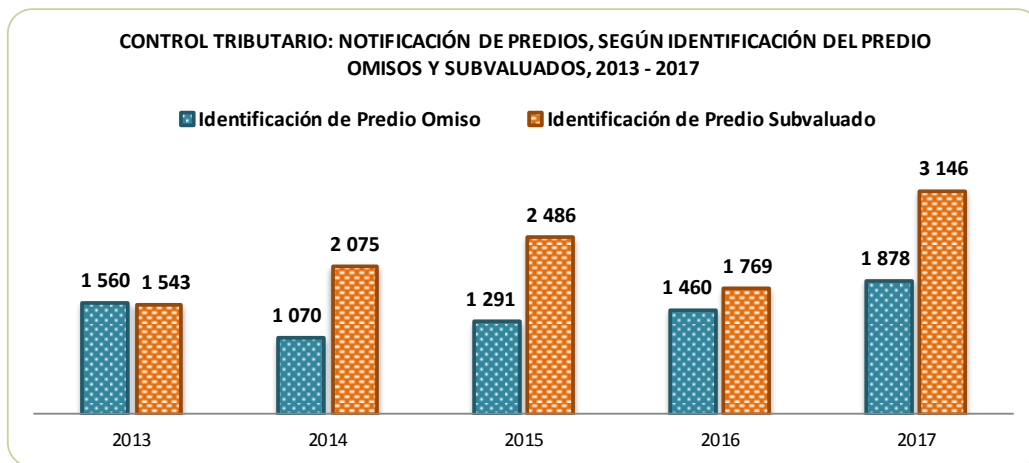
Fuente: MSS - Gerencia de Administración Tributario - Subgerencia de Registro y Control Tributario

30.3 CONTROL TRIBUTARIO: NOTIFICACIÓN DE PREDIO, SEGÚN IDENTIFICACIÓN DEL PREDIO OMISO Y SUBVALUADO, 2013 - 2017

Identificación de predio	Notificación de predio				
	2013	2014	2015	2016	2017
Total notificación de predio	3 103	3 145	3 777	3 229	5 024
Identificación de Predio Omiso	1 560	1 070	1 291	1 460	1 878
Identificación de Predio Subvaluado	1 543	2 075	2 486	1 769	3 146

Fuente: MSS - Gerencia de Administración Tributario - Subgerencia de Registro y Control Tributario

GRÁFICO N° 30.2



30.4 CONTROL TRIBUTARIO: NOTIFICACIÓN DE PREDIO, SEGÚN IDENTIFICACIÓN DEL PREDIO OMISO Y SUBVALUADO, 2017

Identificación de Predio	Total	Notificación de predio											
		Ene	Feb	Mar	Abr	May	Jun	Jul	Ago	Sep	Oct	Nov	Dic
Total Notificación de Predio	5 024	444	476	379	371	553	463	424	427	416	426	357	288
Identificación de Predio Omiso	1 878	176	191	136	140	211	194	145	158	137	136	150	104
Identificación de Predio Subvaluado	3 146	268	285	243	231	342	269	279	269	279	290	207	184

Fuente: MSS - Gerencia de Administración Tributario - Subgerencia de Registro y Control Tributario

31.1 MUNICIPALIDAD DE SANTIAGO DE SURCO: CUADRO DE COMISIONES ORDINARIAS DE REGIDORES, 2017

Apellidos y Nombres	Cargo
Comisión de Desarrollo Urbano	
Sr. Massa González-Olaechea Carlos Alfonso Maximiliano José	Presidente
Sr. Marín Vicente William David	Miembro
Sra. Ventura Mantilla Valeria Graciela	Miembro
Sr. Pérez Alemán Jose Luis	Miembro
Sr. Roldan Pereyra Luis Cesar	Miembro
Comisión de Gestión Municipal	
Sr. Marín Vicente William David	Presidente
Sr. Massa González-Olaechea Carlos Alfonso Maximiliano José	Miembro
Sr. Salazar Risci Felipe	Miembro
Sr. Delgado Picon Gustavo Luis	Miembro
Sr. Castillo Document Erick Michael	Miembro
Comisión de Servicios a la Ciudad y Medio Ambiente	
Sr. Sousa Lossio Aurelio José Dionisio	Presidente
Sra. Valverde Montalva Leydith Indira Hortencia	Miembro
Sr. Castillo Documet Erick Michael	Miembro
Sra. Aguilar Hague Stephania del Mar	Miembro
Sr. Pérez Aleman José Luis	Miembro
Comisión de Seguridad Ciudadana, Tránsito y Seguridad Vial	
Sr. Caicedo Reaño Luis Enrique	Presidente
Sr. Salazar Risci Felipe	Miembro
Sra. Corrochano Chichizola Fiorella María	Miembro
Sra. Ventura Mantilla Valeria Graciela	Miembro
Sr. Roldán Pereyra Luis César	Miembro
Comisión de Asuntos Jurídicos	
Sr. Salazar Risci Felipe	Presidente
Sra. Valverde Montalva Leydith Indira Hortencia	Miembro
Sr. Luis Enrique Caicedo Reaño	Miembro
Sr. Delgado Picón Gustavo Luis	Miembro
Sr. Marín Vicente William David	Miembro
Comisión de Asuntos sociales, Deportes y Participación Vecinal	
Sra. Valverde Montalva Leydith Indira Hortencia	Presidente
Sra. Corrochano Chichizola Fiorella María	Miembro
Sra. Aguilar Hague Stephania del Mar	Miembro
Sr. Roldán Pereyra Luis César	Miembro
Sr. Castillo Documet Erick Michael	Miembro

Fuente: MSS - GAF - Subgerencia de Gestión del Talento Humano

**31.2 GESTIÓN DEL TALENTO HUMANO: PERSONAL POR CONDICIÓN
LABORAL, SEGÚN LA UNIDAD ORGÁNICA, 2017**

Unidad orgánica	Total	Condición laboral				
		Funcionario	Nombrado	Contratado	RECAS	Pensionista
Total	3 355	53	148	1 051	1 993	110
Subgerencia de Limpieza, Parques y Jardines	1 084	1	18	650	415	-
Subgerencia de Operaciones de Seguridad Ciudadana	988	1	-	116	871	-
Subgerencia de Maestranza y Servicios Generales	170	-	38	14	118	-
Subgerencia de Gestión del Talento Humano	160	1	12	25	12	110
Subgerencia de Obras y Mantenimiento del Ornato	149	2	11	39	97	-
Subgerencia de Tránsito	102	1	-	2	99	-
Subgerencia de Fiscalización y Coactiva Administrativa	101	1	4	22	74	-
Subgerencia de Bienestar Social	57	1	12	20	24	-
Subgerencia de Educación, Cultura, Turismo y Deportes	57	1	7	31	18	-
Subgerencia de Recaudación Ordinaria y Coactiva Tributaria	44	1	4	9	30	-
Subgerencia de Registro y Control Tributario	41	1	7	9	24	-
Gerencia de Participación Vecinal	37	4	3	15	15	-
Subgerencia de Tesorería	34	1	5	6	22	-
Subgerencia de Gestión Documental	30	1	4	15	10	-
Subgerencia de Logística y Patrimonio	30	-	2	4	24	-
Subgerencia de Licencias y Habilitación	28	2	2	9	15	-
Secretaría General	24	3	6	7	8	-
Subgerencia de Comercialización y Anuncios e Inspecciones Técnicas de Seguridad en Edificaciones	23	2	4	6	11	-
Subgerencia de Defensa Civil	23	1	-	4	18	-
Gerencia de Seguridad Ciudadana	17	1	-	6	10	-
Subgerencia de Planeamiento Urbano y Catastro	17	1	1	3	12	-
Gerencia de Planeamiento y Presupuesto	14	2	-	5	7	-
Gerencia de Administración y Finanzas	12	2	1	3	6	-
Gerencia de Comunicaciones e Imagen Institucional	12	1	1	3	7	-
Gerencia de Desarrollo Social	12	3	1	5	3	-
Gerencia de Desarrollo Urbano	11	1	1	2	7	-
Subgerencia de Contabilidad y Costos	11	1	3	3	4	-
Gerencia de Tecnologías de la Información	10	2	-	5	3	-
Gerencia Municipal	9	4	-	1	4	-
Órgano de Control Institucional	9	-	-	3	6	-
Procuraduría Pública Municipal	9	2	-	1	6	-
Alcaldía	6	1	-	4	1	-
Gerencia de Asesoría Jurídica	6	1	-	3	2	-
Gerencia de Administración Tributaria	4	1	-	-	3	-
Gerencia de Servicios a la Ciudad	4	1	1	1	1	-
Subgerencia de Prensa	4	1	-	-	3	-
Subgerencia de Eventos y Protocolo	3	1	-	-	2	-
Gerencia de Desarrollo Económico	2	1	-	-	1	-
Subgerencia de Iniciativas Públicas, Privadas y Cooperación	1	1	-	-	-	-

Fuente: MSS - GAF - Subgerencia de Gestión del Talento Humano

31.3 GESTIÓN DEL TALENTO HUMANO: PERSONAL POR CONDICIÓN LABORAL Y SEXO, 2017

Gestión del Talento Humano	Total	Condición laboral									
		Funcionario		Nombrado		Contratado		Recas		Pensionista	
		H	M	H	M	H	M	H	M	H	M
Total	3 355	32	21	102	46	648	403	1 314	679	50	60

Fuente: MSS - GAF - Subgerencia de Gestión del Talento Humano

GRÁFICO N° 31.1

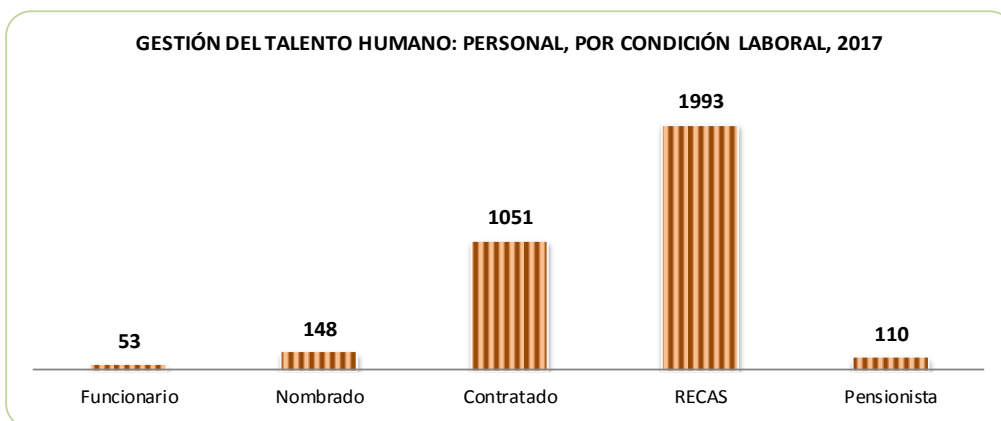


GRÁFICO N° 31.2

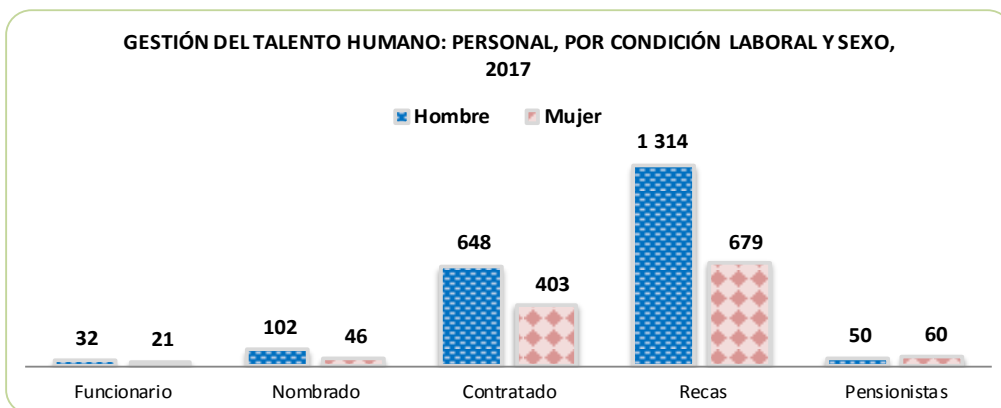


GRÁFICO N° 31.3

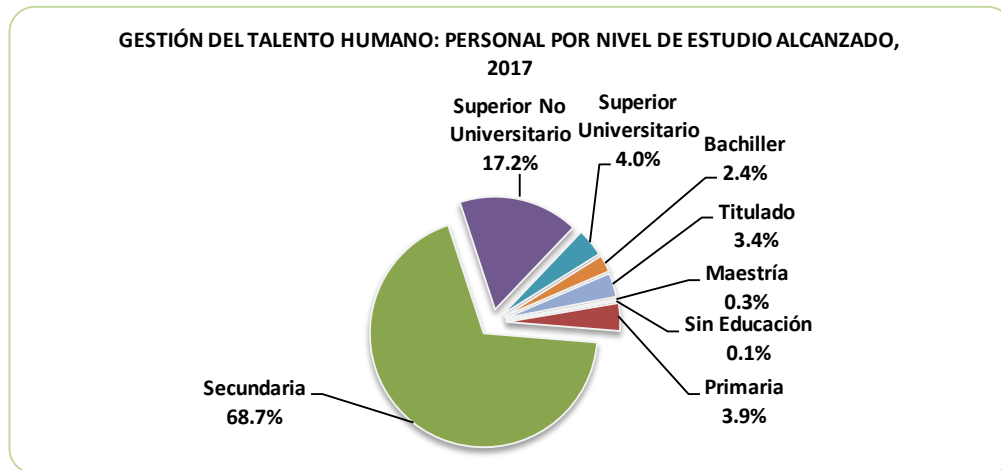


31.4 GESTIÓN DEL TALENTO HUMANO: PERSONAL POR NIVEL DE ESTUDIOS ALCANZADO, 2017

Gestión del Talento Humano	Total	Nivel de estudios alcanzado							
		Sin Educación	Primaria	Secundaria	Superior No Universitario	Superior Universitario	Bachiller	Titulado	Maestría
Total	3 355	4	132	2 304	576	134	81	115	9

Fuente: MSS - GAF - Subgerencia de Gestión del Talento Humano

GRÁFICO N° 31.4

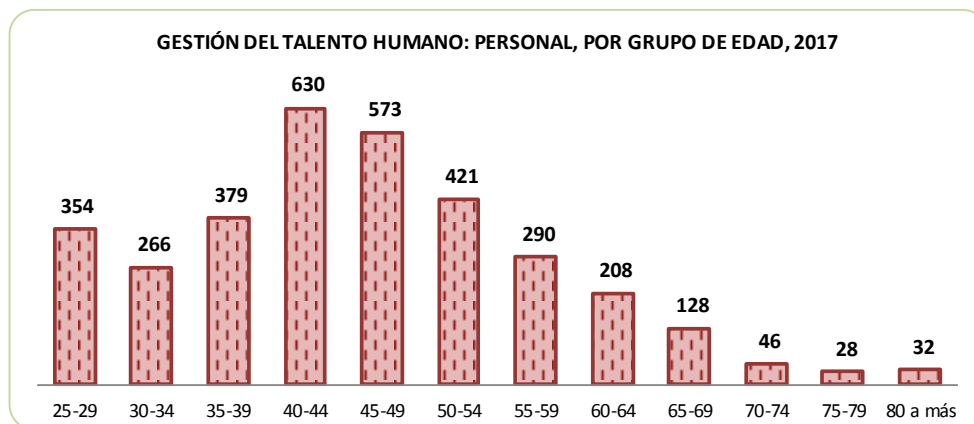


31.5 GESTIÓN DEL TALENTO HUMANO: PERSONAL POR GRUPO DE EDAD, 2017

Gestión del Talento Humano	Total	Grupo de edad											
		25-29	30-34	35-39	40-44	45-49	50-54	55-59	60-64	65-69	70-74	75-79	80 a más
Total	3 355	354	266	379	630	573	421	290	208	128	46	28	32

Fuente: MSS - GAF - Subgerencia de Gestión del Talento Humano

GRÁFICO N° 31.5

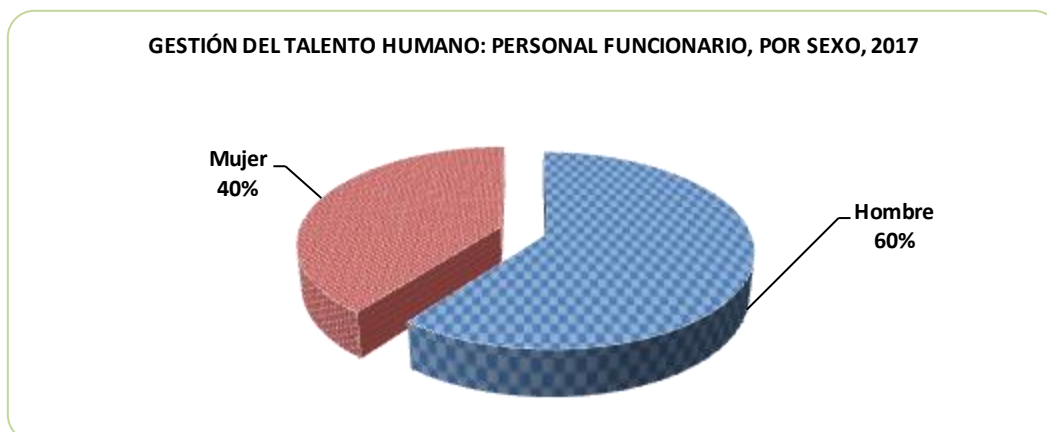


31.6 GESTIÓN DEL TALENTO HUMANO: PERSONAL FUNCIONARIO, POR SEXO, 2017

Gestión del Talento Humano	Total	Sexo	
		Hombre	Mujer
Funcionario	53	32	21

Fuente: MSS - GAF - Subgerencia de Gestión del Talento Humano

GRÁFICO N° 31.6

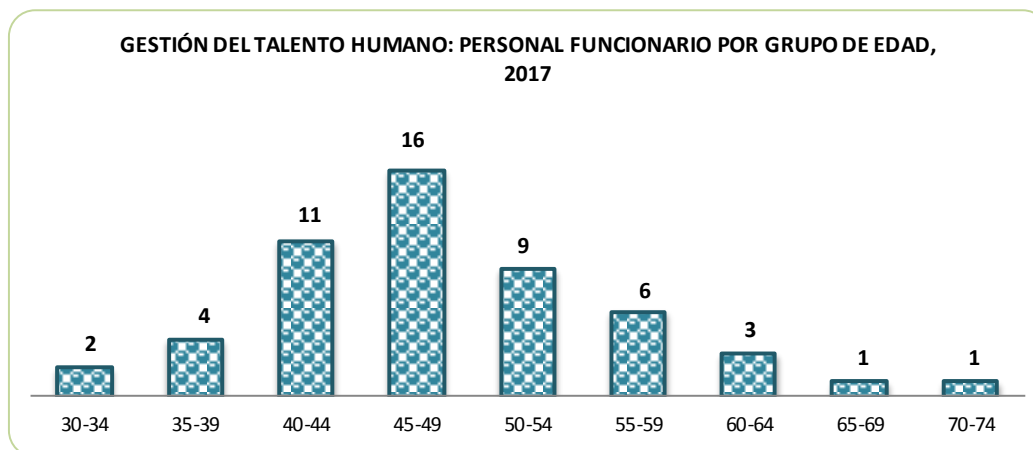


31.7 GESTIÓN DEL TALENTO HUMANO: PERSONAL FUNCIONARIO, POR GRUPO DE EDAD, 2017

Gestión del Talento Humano	Total	Grupo de edad								
		30-34	35-39	40-44	45-49	50-54	55-59	60-64	65-69	70-74
Funcionario	53	2	4	11	16	9	6	3	1	1

Fuente: MSS - GAF - Subgerencia de Gestión del Talento Humano

GRÁFICO N° 31.7

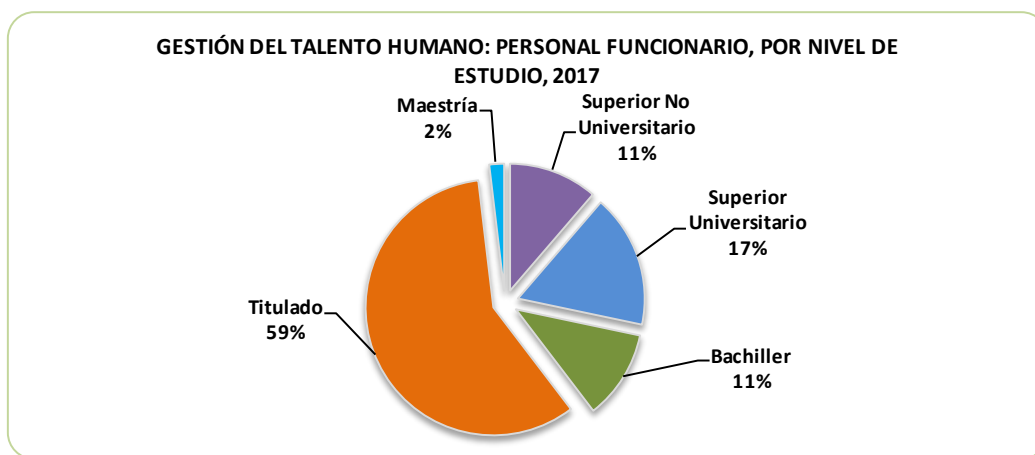


31.8 GESTIÓN DEL TALENTO HUMANO: PERSONAL FUNCIONARIO,
POR NIVEL DE ESTUDIO ALCANZADO, 2017

Gestión del Talento Humano	Total	Nivel de estudios alcanzado				
		Superior No Universitario	Superior Universitario	Bachiller	Titulado	Maestría
Funcionario	53	6	9	6	31	1

Fuente: MSS - GAF - Subgerencia de Gestión del Talento Humano

GRÁFICO N° 31.8



31.9 GESTIÓN DEL TALENTO HUMANO: PERSONAL NOMBRADO, POR SEXO, 2017

Gestión del Talento Humano	Total	Sexo	
		Hombre	Mujer
Nombrado	148	102	46

Fuente: MSS - GAF - Subgerencia de Gestión del Talento Humano

GRÁFICO N° 31.9

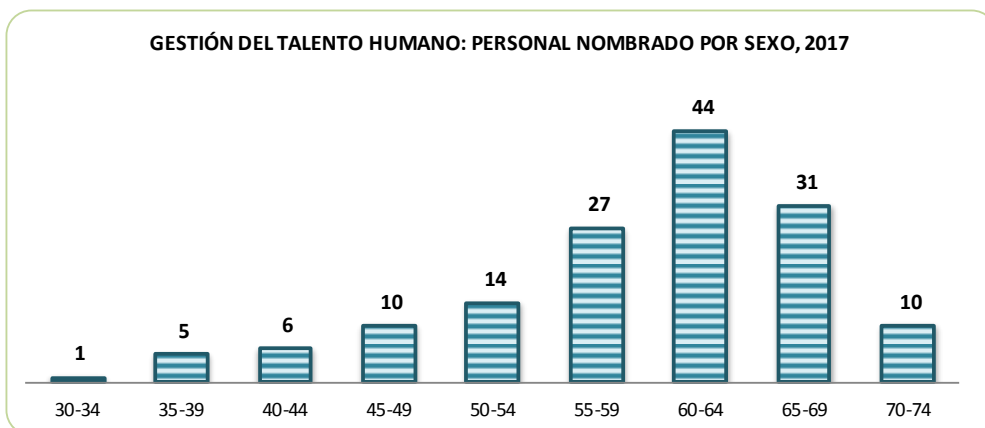


31.10 GESTIÓN DEL TALENTO HUMANO: PERSONAL NOMBRADO, POR GRUPO EDAD, 2017

Gestión del Talento Humano	Total	Grupo de edad								
		30-34	35-39	40-44	45-49	50-54	55-59	60-64	65-69	70-74
Personal Nombrado	148	1	5	6	10	14	27	44	31	10

Fuente: MSS - GAF - Subgerencia de Gestión del Talento Humano

GRÁFICO N° 31.10

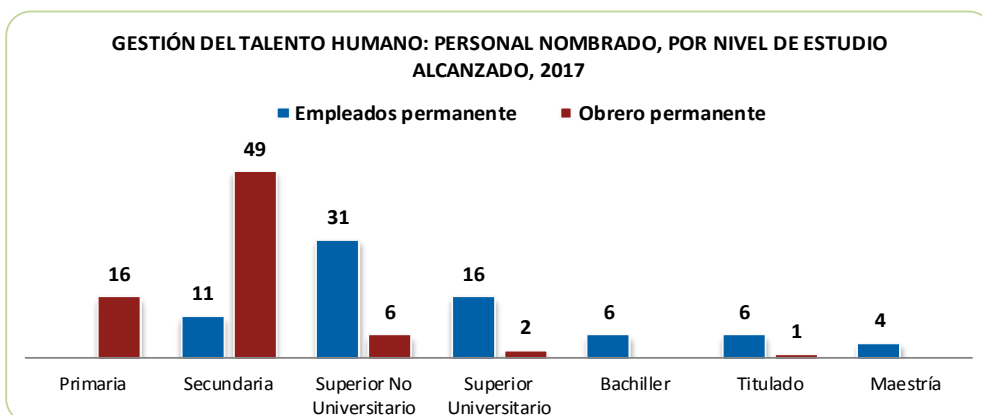


31.11 GESTIÓN DEL TALENTO HUMANO: PERSONAL NOMBRADO POR NIVEL DE ESTUDIOS ALCANZADO, SEGÚN CONDICIÓN LABORAL, 2017

Gestión del Talento Humano	Total	Nivel de estudio alcanzado						
		Primaria	Secundaria	Superior No Universitario	Superior Universitario	Bachiller	Titulado	Maestría
Personal Nombrado	148	16	60	37	18	6	7	4
Empleados permanente	74	-	11	31	16	6	6	4
Obrero permanente	74	16	49	6	2	-	1	-

Fuente: MSS - GAF - Subgerencia de Gestión del Talento Humano

GRÁFICO N° 31.11

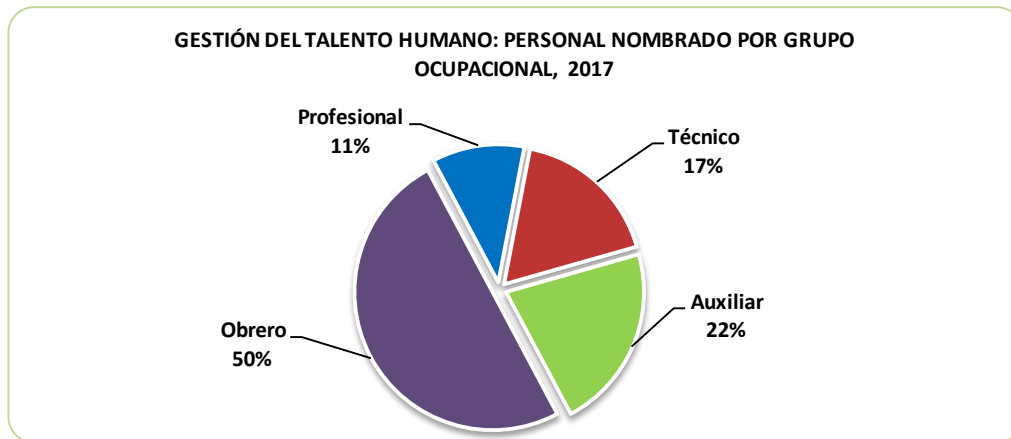


31.12 GESTIÓN DEL TALENTO HUMANO: PERSONAL NOMBRADO POR GRUPO OCUPACIONAL, 2017

Gestión del Talento Humano	Total	Grupo ocupacional			
		Profesional	Técnico	Auxiliar	Obrero
Personal Nombrado	148	16	26	32	74

Fuente: MSS - GAF - Subgerencia de Gestión del Talento Humano

GRÁFICO N° 31.12

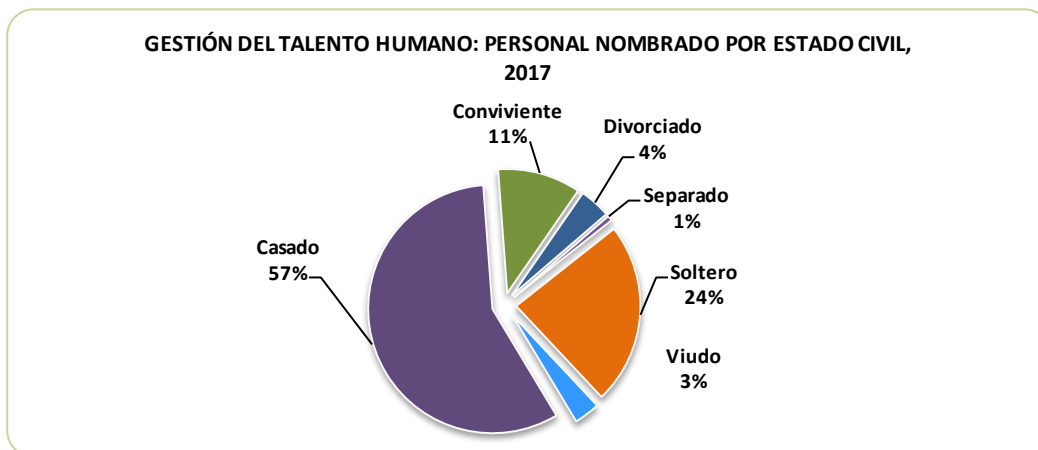


31.13 GESTIÓN DEL TALENTO HUMANO: PERSONAL NOMBRADO POR ESTADO CIVIL, 2017

Gestión del Talento Humano	Total	Estado civil					
		Casado	Conviviente	Divorciado	Separado	Soltero	Viudo
Personal Nombrado	148	85	16	6	1	35	5

Fuente: MSS - GAF - Subgerencia de Gestión del Talento Humano

GRÁFICO N° 31.13

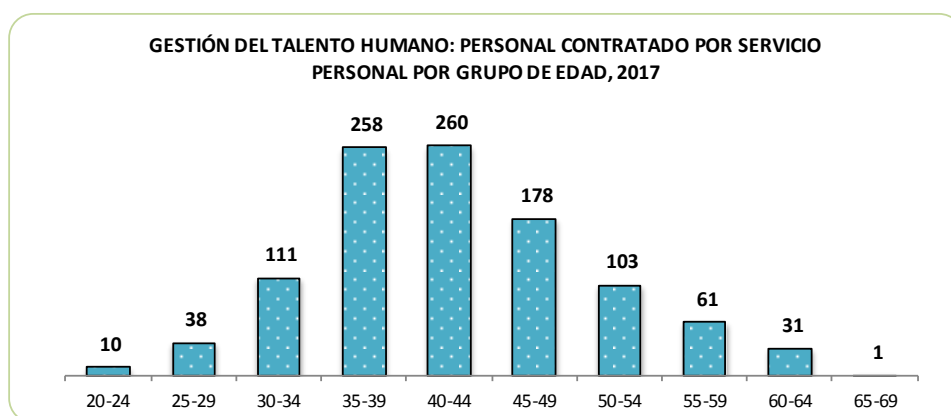


31.14 GESTIÓN DEL TALENTO HUMANO: PERSONAL CONTRATADO POR SERVICIO PERSONAL POR GRUPO DE EDAD, 2017

Gestión del Talento Humano	Total	Grupo de edad									
		20-24	25-29	30-34	35-39	40-44	45-49	50-54	55-59	60-64	65-69
Personal Contratado por Servicio Personal	1 051	10	38	111	258	260	178	103	61	31	1

Fuente: MSS - GAF - Subgerencia de Gestión del Talento Humano

GRÁFICO N° 31.15



31.15 GESTIÓN DEL TALENTO HUMANO: PERSONAL CONTRATADO POR SERVICIO PERSONAL POR SEXO, 2017

Gestión del Talento Humano	Total	Sexo	
		Hombre	Mujer
Personal Contratado por Servicio Personal	1 051	648	403

Fuente: MSS - GAF - Subgerencia de Gestión del Talento Humano

GRÁFICO N° 31.14

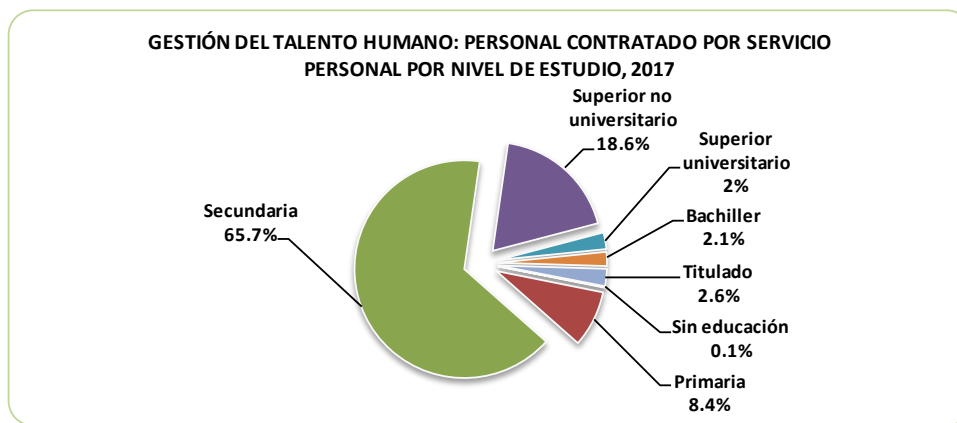


31.16 GESTIÓN DEL TALENTO HUMANO: PERSONAL CONTRATADO POR SERVICIO
PERSONAL POR NIVEL DE ESTUDIO ALCANZADO, 2017

Gestión del Talento Humano	Total	Nivel de estudio alcanzado						
		Sin educación	Primaria	Secundaria	Superior no universitario	Superior universitario	Bachiller	Titulado
Personal Contratado por Servicio Personal	1 051	1	88	691	196	26	22	27

Fuente: MSS - GAF - Subgerencia de Gestión del Talento Humano

GRÁFICO N° 31.16

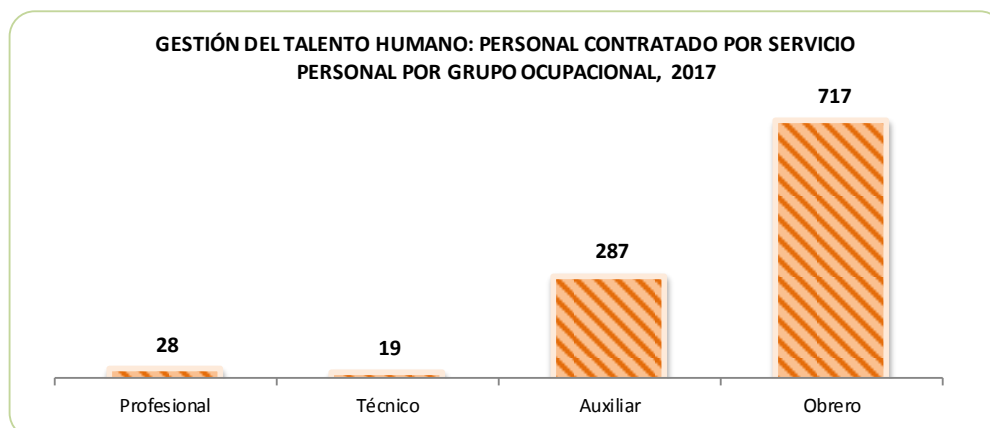


31.17 GESTIÓN DEL TALENTO HUMANO: PERSONAL CONTRATADO POR
SERVICIO PERSONAL POR GRUPO OCUPACIONAL, 2017

Gestión del Talento Humano	Total	Grupo ocupacional			
		Profesional	Técnico	Auxiliar	Obrero
Personal Contratado por Servicio Personal	1 051	28	19	287	717

Fuente: MSS - GAF - Subgerencia de Gestión del Talento Humano

GRÁFICO N° 31.17



31.18 GESTIÓN DEL TALENTO HUMANO: PERSONAL CON CONTRATO ADMINISTRATIVO DE SERVICIO (RECAS), POR SEXO, 2017

Gestión del Talento Humano	Total	Sexo	
		Hombre	Mujer
Personal con Contrato Administrativo de Servicio - Recas	1 993	1 314	679

Fuente: MSS - GAF - Subgerencia de Gestión del Talento Humano

GRÁFICO N° 31.18

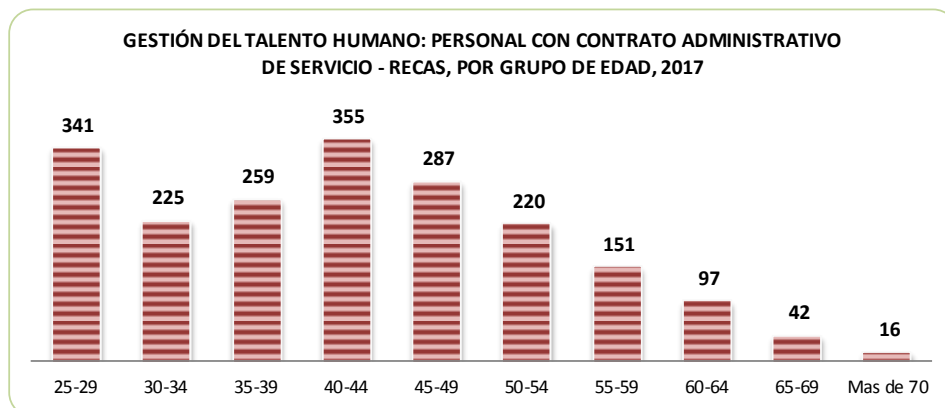


31.19 GESTIÓN DEL TALENTO HUMANO: PERSONAL CON CONTRATO ADMINISTRATIVO DE SERVICIOS (RECAS), POR GRUPO DE EDAD, 2017

Gestión del Talento Humano	Total	Grupo de edad									
		25-29	30-34	35-39	40-44	45-49	50-54	55-59	60-64	65-69	Mas de 70
Personal con Contrato Administrativo de Servicio - Recas	1 993	341	225	259	355	287	220	151	97	42	16

Fuente: MSS - GAF - Subgerencia de Gestión del Talento Humano

GRÁFICO N° 31.19

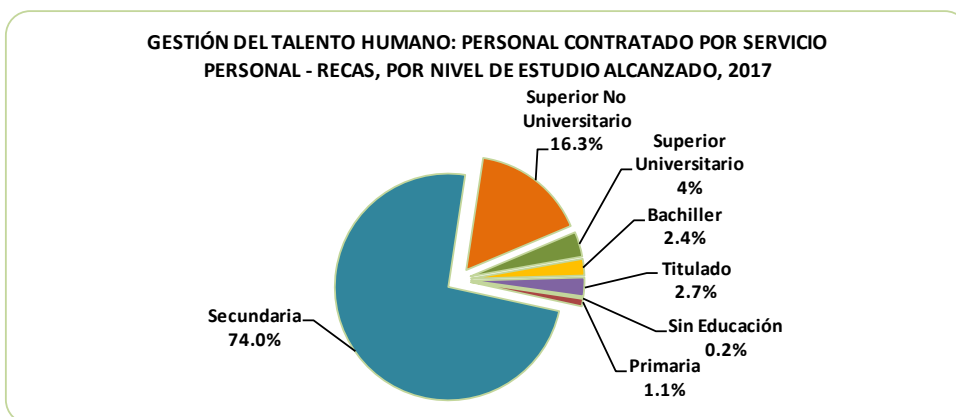


31.20 GESTIÓN DEL TALENTO HUMANO: PERSONAL CON CONTRATO ADMINISTRATIVO DE SERVICIO (RECAS), POR NIVEL DE ESTUDIO ALCANZADO, 2017

Gestión del Talento Humano	Total	Nivel de estudio alcanzado						
		Sin Educación	Primaria	Secundaria	Superior No Universitario	Superior Universitario	Bachiller	Titulado
Personal con Contrato Administrativo de Servicio - Recas	1 993	3	21	1 474	324	71	47	53

Fuente: MSS - GAF - Subgerencia de Gestión del Talento Humano

GRÁFICO N° 31.20



31.21 GESTIÓN DEL TALENTO HUMANO: PLANILLA DEL PERSONAL,
POR CONDICIÓN LABORAL, 2017
(Nuevo sol)

Mes	Total	Remuneración			Contribución RECAS
		Funcionario	Nombrado	Contratado	
Total	92 236 549	6 068 132	8 124 145	44 344 780	33 699 491
Enero	9 218 990	434 536	876 765	4 984 470	2 923 219
Febrero	9 865 773	440 319	1 174 793	5 420 767	2 829 895
Marzo	6 239 753	464 479	531 762	2 435 785	2 807 726
Abril	7 100 535	534 328	570 615	3 151 378	2 844 215
Mayo	7 362 254	529 629	647 395	3 436 968	2 748 262
Junio	6 122 997	518 418	497 134	2 396 965	2 710 480
Julio	9 446 296	530 752	1 051 026	5 275 477	2 589 041
Agosto	6 165 729	532 831	498 046	2 573 388	2 561 464
Septiembre	8 827 983	527 499	544 503	5 255 133	2 500 848
Octubre	8 044 596	524 492	651 206	4 136 994	2 731 905
Noviembre	6 552 008	513 555	506 594	2 393 967	3 137 892
Diciembre	7 289 634	517 295	574 306	2 883 487	3 314 546

Fuente: MSS - GAF - Subgerencia de Gestión del Talento Humano

GRÁFICO N° 31.21

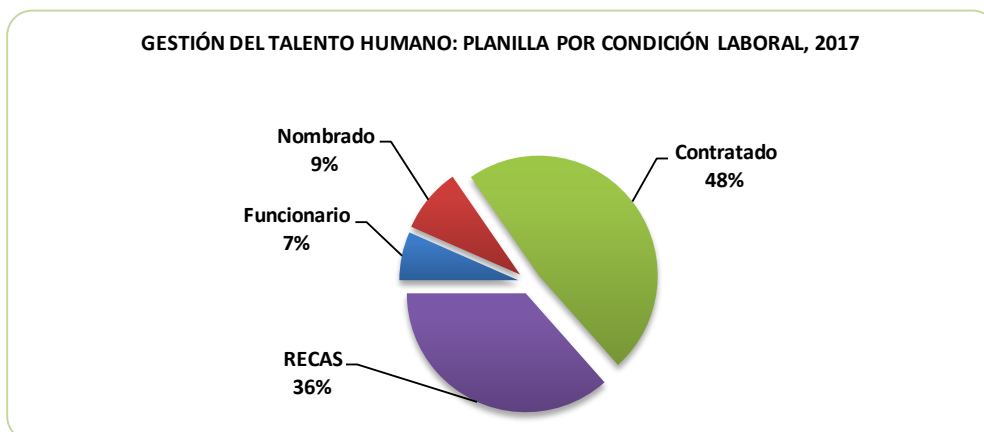
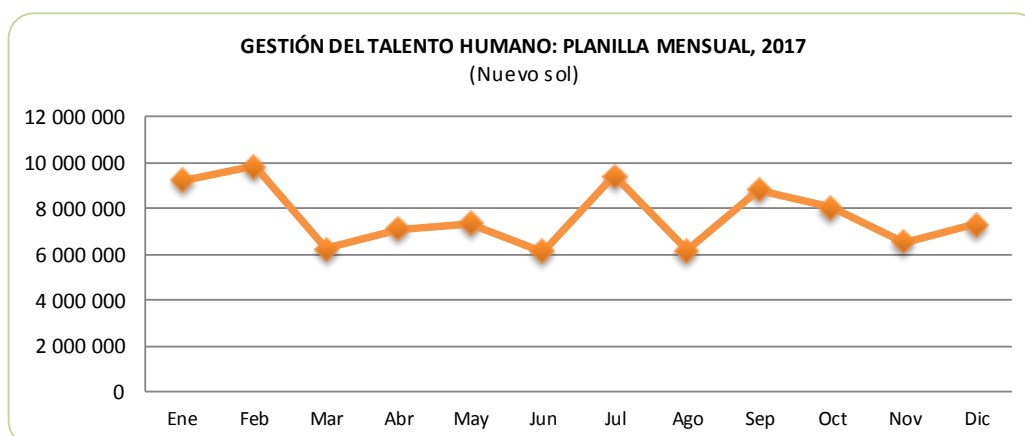


GRÁFICO N° 31.22



31.22 GESTIÓN DEL TALENTO HUMANO: ACTIVIDADES DE CAPACITACIONES DIRIGIDOS A LOS TRABAJADORES, POR INSTITUCIÓN / LUGAR, FECHA Y BENEFICIARIO, 2017

Actividad / Evento	Institución / Lugar	Fecha	Beneficiario
Obligaciones del Empleador en el marco de la Implementación de la Ley de Seguridad y Salud en el Trabajo	Municipalidad de Santiago de Surco	01-ene	40
Elección, instalación, funciones y responsabilidades de los CSST en las entidades públicas	Municipalidad de Santiago de Surco	01-feb	8
Primeros auxilios y Uso de extintores	Municipalidad de Santiago de Surco	01-feb	47
		01-mar	31
Auditorias del sistema de Gestión de Seguridad y Salud en el Trabajo	JLT Perú Corredores de Seguros S.A.	01-mar	10
Charlas sobre el clima laboral y relaciones interpersonales éxitos a través de la programación neurolingüística - PNL-Coaching	Intercoach	07-feb	37
		14-feb	32
		22-mar	16
		23-mar	13
		24-mar	32
		28-mar	17
		29-mar	10
		31-mar	11
		03-abr	9
		04-abr	6
		05-abr	9
06-abr	40		
07-abr	22		
Investigación y notificación de enfermedades ocupacionales	JLT Perú Corredores de Seguros S.A.	01-mar	10
Optimización de la compilación y uso de los datos SST: Fortalecimiento de los pilares de una cultura de prevención	JLT Perú Corredores de Seguros S.A.	01-mar	10
Prevención de daños y protección a la piel por efectos de la radiación solar	Municipalidad de Santiago de Surco	01-mar	314
Tema "Actualización y funcionalidades del Sistema de Gestión Documental" - SISDOC	Municipalidad de Santiago de Surco	27-mar	116
Tema "Valoración y selección, protección de documentos - Archivo"	Municipalidad de Santiago de Surco	28-mar	49
Conferencia: Obligaciones y Responsabilidades del Empleador sobre Seguridad y Salud en el Trabajo.	Municipalidad de Santiago de Surco	01-abr	2
Taller SST: "Introducción a la SST en las entidades publicas"	Servir	01-abr	2
Taller de Identificación de Peligros, Evaluación de riesgos y Medidas de Control	Municipalidad de Santiago de Surco	01-jun	88
		01-ago	25
Curso de Especialización de Ergonomía	Municipalidad de Santiago de Surco	01-ago	2
Curso de Investigación de Accidentes	Municipalidad de Santiago de Surco	01-ago	3
Tema "Eliminación y transferencia documental"	Municipalidad de Santiago de Surco	21-ago	45
Tema: "Funcionalidades del Sistema - SISDOC"	Municipalidad de Santiago de Surco	22-ago	34
Taller: ¿Qué hacer en un Sismo?	Municipalidad de Santiago de Surco	01-sep	62
		01-oct	1
Tema "Actualización de la Ley N° 30225 - Ley de Contrataciones del Estado"	Municipalidad de Santiago de Surco	08-sep	84

Fuente: MSS - GAF - Subgerencia de Gestión del Talento Humano

31.23 GESTIÓN DEL TALENTO HUMANO: ACTIVIDAD DE BIENESTAR SOCIAL DIRIGIDO A LOS TRABAJADORES, POR INSTITUCIÓN / LUGAR Y BENEFICIARIO, 2017

Actividad / Evento	Institución / Lugar	Fecha	Beneficiario
Vacaciones Útiles 2017	Municipalidad de Santiago de Surco	03 al 24 de Febrero	Hijos de los Trabajadores de la Corporación
Entrega de Tickets Play Land Park	Jockey Plaza	15 al 17 de Febrero	Hijos de los Trabajadores de la Corporación
Entrega del Bloqueador Solar	Subgerencia de Limpieza, Parques y Jardines y Subgerencia de Obras y Mantenimiento del Ornato	16-feb	Trabajadores de la Municipalidad
Campaña de Despistaje de Cáncer Ginecológico	Punta Sal, Av. Monte de los Olivos N° 545, Jr. Bolognesi N° 275	06 al 24 de Marzo	Personal Femenino de la Municipalidad
Charlas de Buenas Practicas del Uso de los Servicios Higiénicos	Punta Sal, Morro Solar, Bolichera y Parque Voces del Clima	20 al 23 de Febrero	Trabajadores de la Municipalidad
Campaña de Vacunación Antitetánica y Hepatitis B	Local de Loma Amarilla y San Ignacio	19 y 20 de Abril	Trabajadores de la Municipalidad
Conferencia Importancia del Lenguaje Claro en las Comunicaciones de la Administración Publica, Spa Manicure	Jr. Bolognesi N° 275	24 y 25 de Marzo	Secretarias de la Municipalidad de Santiago de Surco
Campaña Donar Sangre es Donar Vida	Parque de la Amistad	28-abr	Inen, By People, Inn, Municipalidad de Surco
Campaña de Vacunas Antitetánica, Hepatitis B- Sarampión	Av. Monte de los Olivos N° 275 y Punta Sal	04 y 10 de Mayo	Trabajadores de la Municipalidad
Almuerzo Show Premios Día de la Madre	Jockey Club del Perú	12-may	Madres Trabajadoras de la Municipalidad de Surco
Chequeo Medico Anual-Essalud	Clínica Preventiva de Salud-Larco	01 al 30 de Mayo	Trabajadores de la Municipalidad
Plan Familiar en Caso de Sismo	Local Punta Sal	29 y 30 de Mayo	Subgerencia de Limpieza, Parques y Jardines
Campaña de Vacunación Antitetánica, Hepatitis B e Influenza	Local Punta Sal	5, 6 y 14 de Junio	Subgerencia de Limpieza, Parques y Jardines, Subgerencia de Operaciones de Seguridad Ciudadana
Plan Familiar en Caso de Sismo	Base Morro Solar y Parque Voces por el Clima	01 al 06 de Junio	Trabajadores de la Municipalidad
Desayuno por el Día del Padre	Losa Deportiva de Loma Amarilla, Local Punta Sal y COMVO	15 y 16 de Junio	Padres de la Municipalidad de Santiago de Surco
Chequeo Médico Anual - Essalud	Clínica Preventiva de Salud-Larco	26 al 30 de Junio	Trabajadores Operativos de la Municipalidad de Santiago de Surco
Despistaje Preventivo "Conoce la TB y Actúa Ya"	Policlínico Essalud Próceres	03 al 21 de Marzo	Trabajadores Operativos de la Municipalidad de Santiago de Surco

Continúa

**31.23 GESTIÓN DEL TALENTO HUMANO: ACTIVIDAD DE BIENESTAR SOCIAL DIRIGIDO A LOS
TRABAJADORES, POR INSTITUCIÓN / LUGAR Y BENEFICIARIO, 2017**

Actividad / Evento	Institución / Lugar	Fecha	Beneficiario
Chequeo Medico Anual-Essalud	Clínica Preventiva de Salud-Larco	01 al 14 de Julio	Trabajadores Operativos de la Municipalidad de Santiago de Surco
Colecta Solidaria por Fallecimiento de Himler Paredes Rojas	Municipalidad de Surco	05 al 07 de Julio	Familia del Trabajador Himler Paredes Rojas
Campaña de Vacunación Antitetánica e Influenza	Local Jorge Chávez / Maestranza	22-ago	Trabajadores de la Municipalidad
Promoción Cines Cinemark	Jr. Bolognesi N° 275, Av. Monte de los Olivos N° 545 y Punta Sal	07 al 09 de Agosto	Trabajadores de la Municipalidad
Campaña Oftalmológica	Jr. Bolognesi N° 275, Av. Monte de los Olivos N° 545	16 y 17 de Agosto	Trabajadores Administrativos de la Municipalidad
Charlas Informativas de EPS	Jr. Bolognesi N° 275	18-ago	Trabajadores Administrativos de la Municipalidad
Charlas de Sensibilización: Importancia de la Lactancia Materna y Lactario Institucional	Local Punta Sal	23 y 25 de Agosto	Trabajadores Operativos de la Municipalidad
Campaña de Vacuna Contra la Influenza	Jr. Bolognesi N° 275	11-sep	Trabajadores Administrativos de la Municipalidad
Chequeo Medico Anual-Essalud	Clínica Preventiva De Salud- Larco	01 al 30 de Septiembre	Trabajadores Operativos de la Municipalidad de Santiago de Surco
Campaña Solidaria	Jr. Bolognesi N° 275, Av. Monte de los Olivos N° 545, San Ignacio	07 al 11 Septiembre	Familia de los Trabajadores
Capacitación de la Gimnasia Laboral	Losa Deportiva de Loma Amarilla	19 y 25 de Septiembre	Trabajadores de la Municipalidad
Campaña de Quiropraxia	Jr. Bolognesi N° 275 - Comedor	06-oct	Alcaldía, Órgano de Control Interno, Procuraduría Pública Municipal, Gerencia Municipal, Subgerencia de Comunicación e Imagen Institucional, Gerencia de Administración y Finanzas, Gerencia de Asesoría Jurídica, Gerencia de Planeamiento y Presupuesto, Gerencia de Desarrollo Urbano, Gerencia de Desarrollo Social
Chequeo Medico Anual-Essalud	Clínica Preventiva de Salud-Larco	01 al 31 de Octubre	Trabajadores Operativos de la Municipalidad de Santiago de Surco
Capacitación de la Gimnasia Laboral	Loma Amarilla y Av. Monte de los Olivos N° 545, San Ignacio, Punta Sal	10, 17, 24 y 31 de Octubre	Trabajadores de la Municipalidad

Continua

31.23 GESTIÓN DEL TALENTO HUMANO: ACTIVIDAD DE BIENESTAR SOCIAL DIRIGIDO A LOS TRABAJADORES, POR INSTITUCIÓN / LUGAR Y BENEFICIARIO, 2017

Actividad / Evento	Institución / Lugar	Fecha	Beneficiario
Colecta Solidaria	Jr. Bolognesi N° 275, Av. Monte de los Olivos N° 545	11-oct	Familia del Trabajador
Campaña Gratuita de Despistaje Dental	Jr. Bolognesi N° 275	17-oct	Trabajadores Administrativos de la Municipalidad
Campaña Consulta Medica Nutricional	Jr. Bolognesi N° 275	26-oct	Trabajadores Administrativos de la Municipalidad
Campaña de Asesoramiento de Protección de Vida y Accidentes	Jr. Bolognesi N° 275	27-oct	Trabajadores Administrativos de la Municipalidad
Misa por el Día del Trabajador Municipal	Parroquia San Juan Pablo II	03-nov	Trabajadores de la Municipalidad
I Concurso de Canto "Mi Voz tiene Talento"	Auditorio del Parque de la Amistad	09-nov	Trabajadores de la Municipalidad
Entrega de Regalos Navideños para los Hijos de los Trabajadores	Punta Sal, Losa Deportiva de Loma Amarilla y Jr. Bolognesi N° 275	20, 21 y 22 de Diciembre	Hijos de los Trabajadores de la Corporación
Chequeo Medico Anual-Essalud	Clínica Preventiva de Salud- Larco	18 al 23 de Diciembre	Trabajadores Operativos de la Municipalidad de Santiago de Surco

Fuente: MSS - GAF - Subgerencia de Gestión del Talento Humano

31.24 GESTIÓN DEL TALENTO HUMANO: DIRECTORIO DE FUNCIONARIOS, 2017

Apellidos y Nombre	Cargo
Gómez Baca Roberto Hipólito	Alcalde
Pastor Ramírez Jaime Antonio	Procurador Municipal Publica Municipal
Velezvilla Ñañez Verónica Mónica	Procurador Adjunto Publica Municipal
Olivos Rengifo Waldo Felipe	Gerente Municipal
Montoya Romero Pedro Carlos	Secretaria General
Medina Tello Lily Roxana	Subgerente de Gestión Documental
Pajuelo Barba Marie Carmen	Gerente de Comunicaciones e Imagen Institucional
Espinoza Ballón Gladys Cecilia	Subgerente de Prensa
Romaní Eguiluz Franco	Subgerente de Eventos y Protocolo
De Pinho Miranda Cynthia Juscelina	Gerente de Administración y Finanzas
López Pomareda Miguel Santiago	Subgerente de Tesorería
Silva Ramos Roxsella	Subgerente de Contabilidad y Costos
Calle Terrones Maria Patricia	Subgerente de Gestión del Talento Humano
Delgado Ledesma Alejandro Manuel	Gerente de Tecnologías de la Información
Palomino Márquez Andrés Augusto	Gerente de Administración Tributaria
Meneses Fairlie Lesdi Sharlotte	Subgerente de Recaudación Ordinaria y Coactiva Tributaria
Liñán Bellina Luis Eduardo	Subgerente de Registro y Control Tributario
Otoya Merino Claudia Rossana	Gerente de Participación Vecinal
Valdivia Devoto Edwin Jim	Gerente de Asesoría Jurídica
Zapata Pardo Cesar Augusto	Gerente de Planeamiento y Presupuesto
Vargas Castañeda Martin Ricardo	Subgerente de Iniciativas Publicas, Privadas y Cooperación
Santivañez Cotera Héctor Luis	Gerente de Desarrollo Económico
Arévalo Quevedo Dora de Jesús	Subgerente de Comercialización y Anuncios e Inspecciones Técnicas de Seguridad en Edificaciones
Arteaga Delgado Milagros Pamela	Gerente de Desarrollo Urbano
Ita Martínez Rosa Maria	Subgerente de Licencias y Habilitación
Cubillas Quispe Eva Rocío	Subgerente de Planeamiento Urbano y Catastro
Tello León Cinthya Elizabeth	Gerente de Servicios a la Ciudad
Safra Reyes Wagner	Subgerente de Limpieza, Parques y Jardines
Ponce Velasquez Manuel Zacarías	Subgerente de Obras y Mantenimiento del Ornato
Flores Dourojeanni Erick Luis	Gerente de Seguridad Ciudadana
Valderrama Chávez Hugo Fernando	Subgerente de Tránsito
Canales López Manuel	Subgerente de Operaciones de Seguridad Ciudadana
Gonzales Silva Juan Carlos	Subgerente de Defensa Civil
Rojas Ortiz Cecilia Rebeca	Subgerente de Fiscalización y Coactiva Administrativa
Roncallo Semorile Pedro	Gerente de Desarrollo Social
Padilla Murgueytio Javier Abraham	Subgerente de Bienestar Social
Esquivel Martel Vda. de Vega C Gloria Socorro	Subgerente de Educación, Cultura, Turismo y Deportes

Fuente: MSS - GAF - Subgerencia de Gestión del Talento Humano