



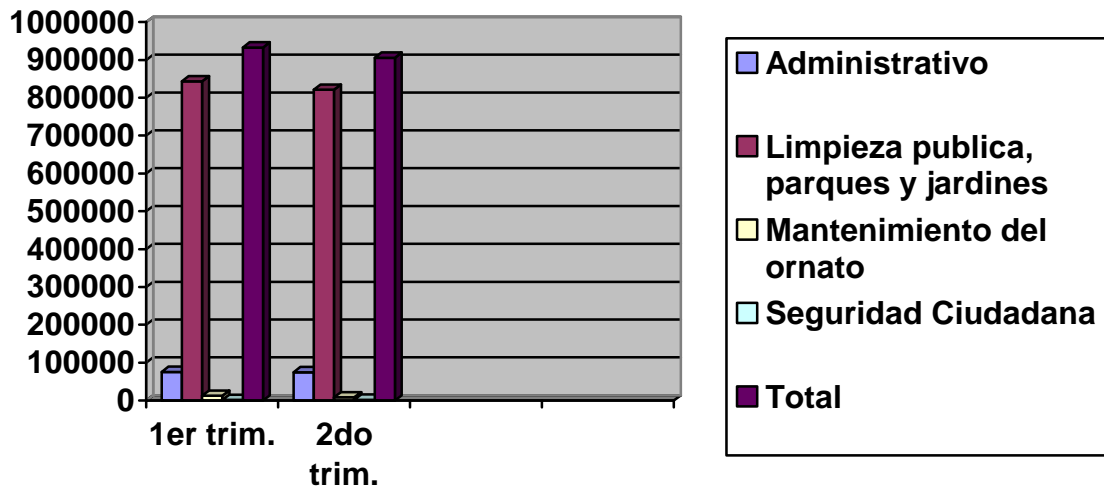
RESULTADOS DE LAS MEDIDAS DE ECOEFICIENCIA (JUNIO 2009)

Gracias a la implementación de las medidas de Ecoeficiencia adoptadas por la Municipalidad de Santiago de Surco a través de la Subgerencia de Patrimonio y Servicios Generales, se ha logrado minimizar el incremento de consumo de servicios a pesar de contar con más locales y equipos de telefonía. De no haberse tomado estas medidas, el incremento hubiera sido mucho mayor.

En los cuadros que a continuación se detallan se visualiza un incremento mínimo, que no llega ni al 3% en los servicios de luz y agua a pesar de que, en el segundo trimestre la Municipalidad viene asumiendo los gastos por estos conceptos de las 17 Instituciones Educativas que han sido municipalizadas. Igualmente en el pago por consumo de telefonía, pero además se han adquirido más equipos telefónicos, lo que ha originado un aumento del 8.6%. Donde se evidencia un 16% de ahorro es en el consumo de combustibles, debido que dentro de las medidas de Ecoeficiencia se estableció el cambio de 25 vehículos de consumo de gasolina a gas

SERVICIO DE AGUA POTABLE

UNIDADES ORGANICAS	1er. TRIMESTRE	2DO. TRIMESTRE
<i>Administrativo</i>	75 597.09	74 486.96
<i>Limpieza pública, parques y jardines</i>	843 460.41	821 208.48
<i>Mantenimiento del ornato</i>	12 368.40	8 505.74
<i>Seguridad Ciudadana</i>	1 546.62	1 835.78
TOTAL	932 972.52	906 036.96

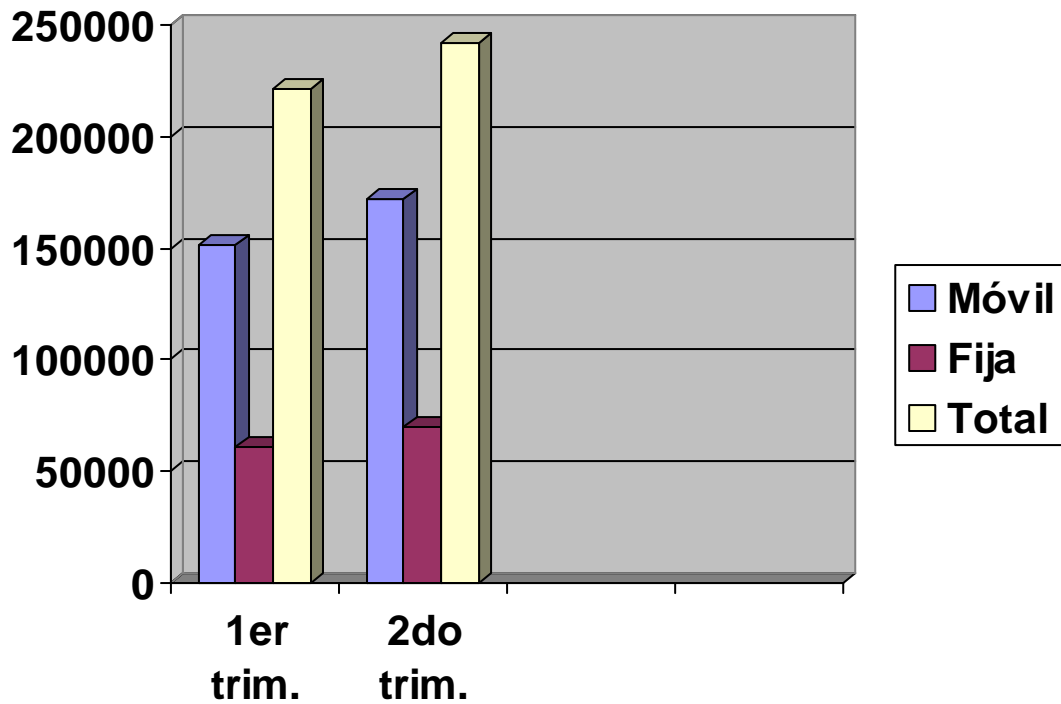




MUNICIPALIDAD DE SANTIAGO DE SURCO
Subgerencia de Patrimonio y Servicios Generales
GERENCIA DE ADMINISTRACIÓN

SERVICIO DE TELEFONIA

	1º TRIMESTRE	2º TRIMESTRE
<i>Móvil</i>	151 458.92	171 959.66
<i>Fija</i>	61 342.19	70 154.31
TOTAL	221 280.19	242 113.97

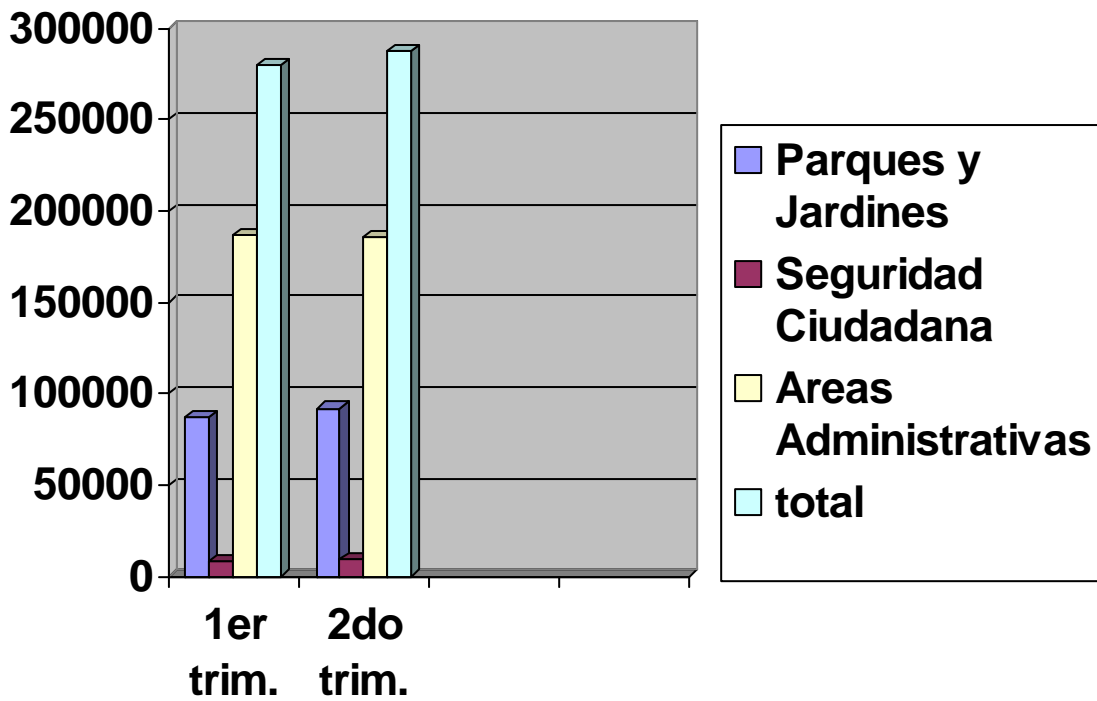




MUNICIPALIDAD DE SANTIAGO DE SURCO
Subgerencia de Patrimonio y Servicios Generales
GERENCIA DE ADMINISTRACIÓN

SERVICIO DE ENERGIA ELECTRICA

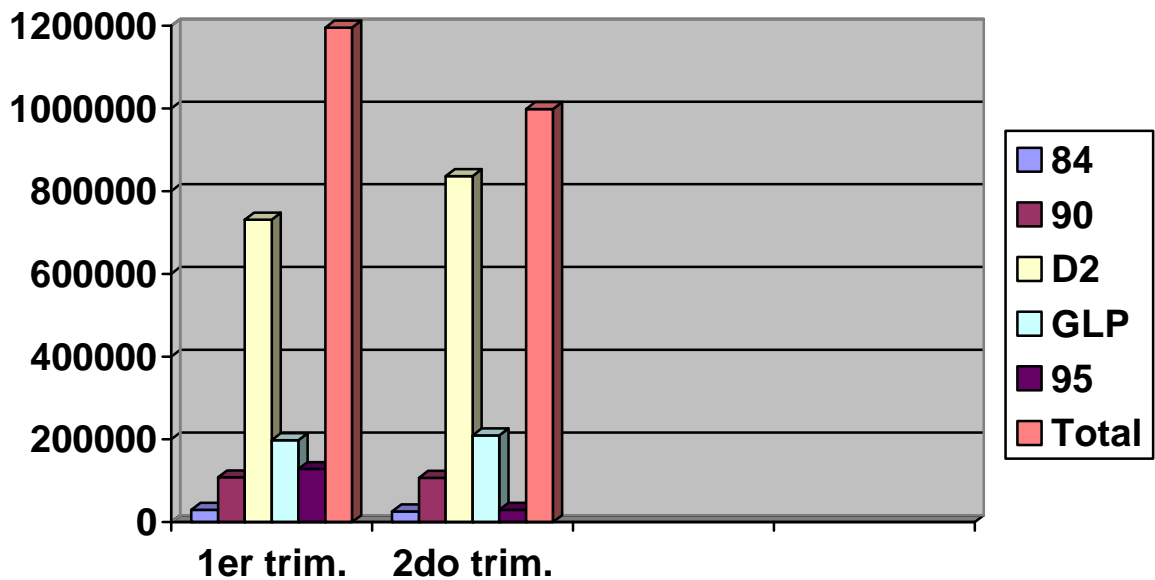
	1º TRIMESTRE	2º TRIMESTRE
<i>Parques y Jardines</i>	86 960.21	91 946.69
<i>Seguridad Ciudadana</i>	8 369.21	9 659.40
<i>Áreas Administrativas</i>	186 433.69	185 931.01
TOTAL	279 762.93	287 537.10





COMBUSTIBLE

	1º TRIMESTRE	2º TRIMESTRE
84	29 723.10	25 814.05
90	108 138.03	106 953.79
D2	731 469.05	836 306.55
GLP	198 027.80	209 297.26
95	128 290.89	29 603.86
TOTAL	1 195 648.87	998 678.25



En conclusión: La aplicación de las medidas de Ecoeficiencia en la Municipalidad de Santiago de Surco ha tenido éxito, y los incrementos evidenciados se encuentran debidamente sustentados y justificados.